

Meerjarenplan 2014-2021

“Actie in Anzegem”

—

aanpassing 4 en budgetwijziging 2016 (2)

—

Bijlagen



“Actie in Anzegem”

Inhoud

Naast de verplichte documenten wordt de aanpassing van het meerjarenplan en de budgetwijziging eveneens voorzien van een aantal bijlagen. Deze moeten het mogelijk maken een gedetailleerder inzicht te verwerven in de financiële toestand.

Achtereenvolgens worden volgende tabellen/grafieken gepresenteerd:

- de evolutie van de kengetallen:
 - exploitatieresultaat
 - schulduitgaven en uitstaande schuld
 - autofinancieringsmarge
 - investeringsbudget
 - resultaat op kasbasis
 - netto-positie
- het beleidsplan “Actie in Anzegem” – structuur
- de indeling beleidsdomeinen, beleidsvelden, beleidsitems
- het exploitatiebudget (*) en het investeringsbudget vanuit verschillende invalshoeken:
 - invalshoek ontvangsten- en uitgavensoort:
 - exploitatie- en investeringsbudget per ontvangsten- en uitgavencategorie
 - exploitatie- en investeringsbudget per algemene rekening
 - invalshoek beleidsdomein, beleidsveld, beleidsitem
 - exploitatie- en investeringsbudget per beleidsdomein
 - exploitatie- en investeringsbudget per beleidsdomein per ontvangsten- en uitgavencategorie
 - exploitatiebudget per beleidsitem
 - exploitatiebudget per beleidsitem per ontvangsten- en uitgavencategorie
 - exploitatiebudget per beleidsitem per algemene rekening
 - invalshoek acties
 - exploitatie- en investeringsbudget per actie per ontvangsten- en uitgavencategorie
 - exploitatie- en investeringsbudget per actie per algemene rekening
 - investeringsbudget per actie per geplande uitgave

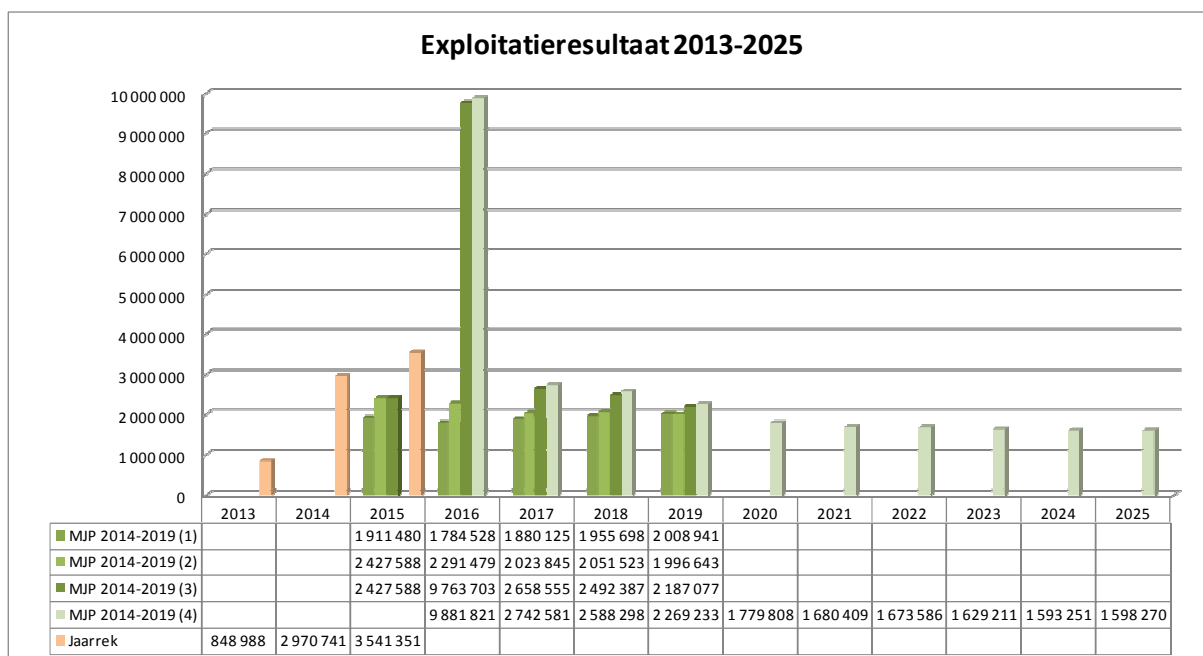
() Opmerking: in het exploitatiebudget zijn ook steeds de kapitaalaflossingen mee opgenomen. Hierdoor is de in deze tabellen het gerapporteerde exploitatieresultaat gelijk aan de autofinancieringsmarge.*

“Actie in Anzegem”

De evolutie van de kengetallen

A. Het exploitatieresultaat:

Het exploitatieresultaat is het verschil tussen de exploitatieontvangsten en de exploitatie-uitgaven. Het overschot op de exploitatie dient in de eerste plaats om de kapitaalaflossingen van de uitstaande leningen te financieren.



In vergelijking met de vorige raming is het exploitatiesaldo licht gestegen dit ingevolge

- de gewijzigde uitgangspunten voor de evolutie van de ontvangsten uit de aanvullende personenbelasting en uit de opcentiemen onroerende voorheffing;
- de in deze meerjarenplanning opgenomen beslissingen/evoluties.

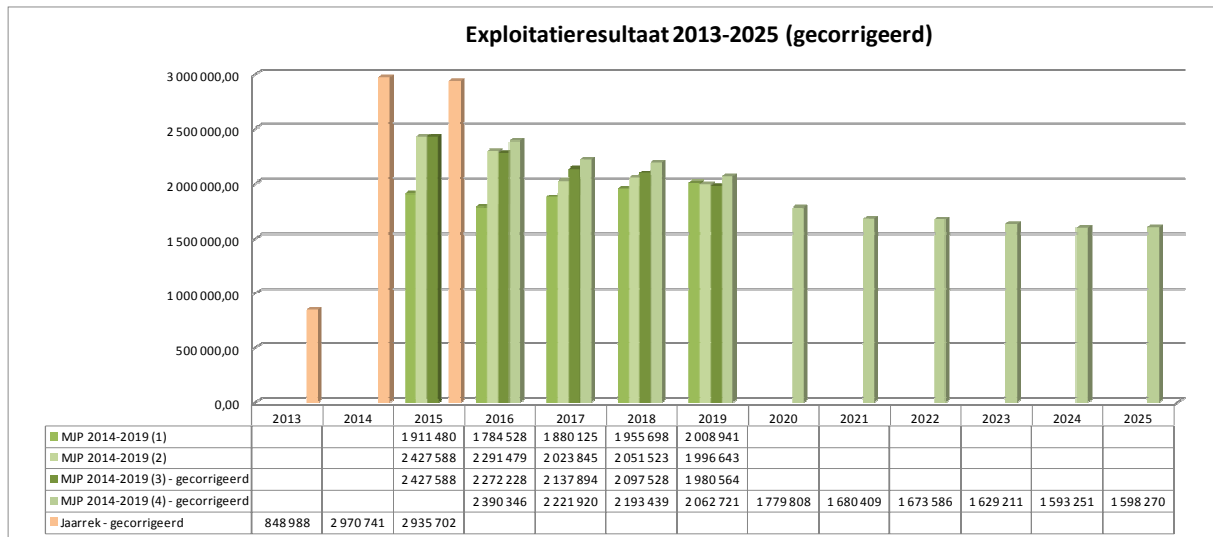
Het exploitatieresultaat 2019 wordt geraamd op 2,3 mio EUR, dat van 2025 wordt geraamd op 1,6 mio EUR. Het exploitatieresultaat vertoont sterke verschillen over de jaren heen. Deze verschillen zijn vaak toe te schrijven aan éénmalige of uitzonderlijke inkomsten.

Het hoog exploitatieresultaat in 2015 is onder andere toe te schrijven aan een uitzonderlijk toegekend dividend door FIGGA (tbv 606 kEUR). Dit dividend werd aangewend voor de financiering van de kapitaalsverhoging van enerzijds Gaselwest en anderzijds Figga. Dit uitzonderlijk dividend heeft dus geen kasbeweging tot gevolg gehad, maar werd onmiddellijk aangewend om een bijkomende investering te realiseren.

Het geraamde exploitatieresultaat van 2016 tem 2019 is eveneens beïnvloed door éénmalige ontvangsten. Immers, in de jaren 2016 en 2019 zijn er de te verwachten schadevergoedingen dewelke uitbetaald worden ihkv de heropbouw van de kerk. Overeenkomstig de BBC-regels, dienen deze schadevergoedingen als exploitatieontvangsten geboekt te worden in het jaar waarin deze ontvangen worden, ongeacht het jaar waarin de aanwending geschiedt.

Deze eenmalige effecten zorgen ervoor dat een echte jaar op jaar vergelijking van het exploitatieresultaat niet mogelijk is.

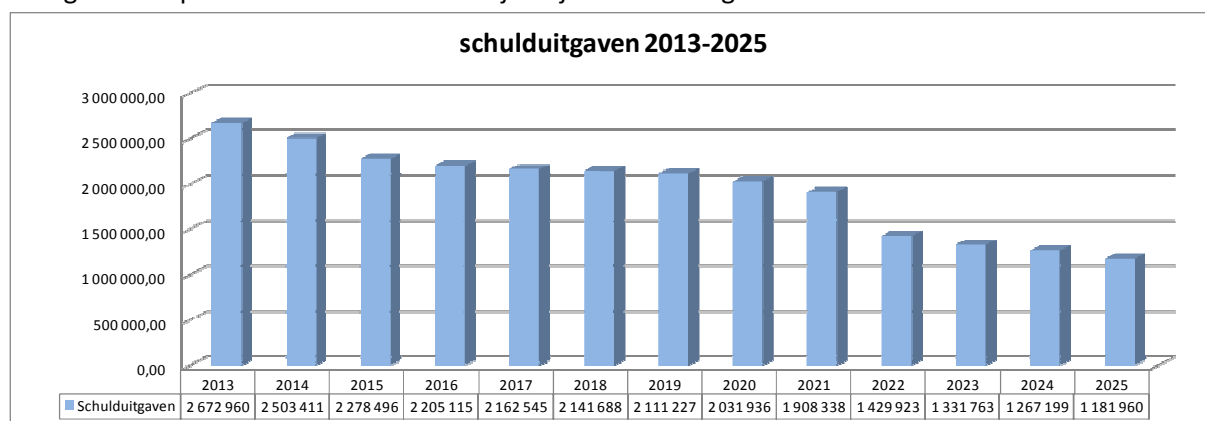
Uitzuivering van deze twee bovengenoemde eenmalige ontvangsten levert wel een betere vergelijkingsbasis op:



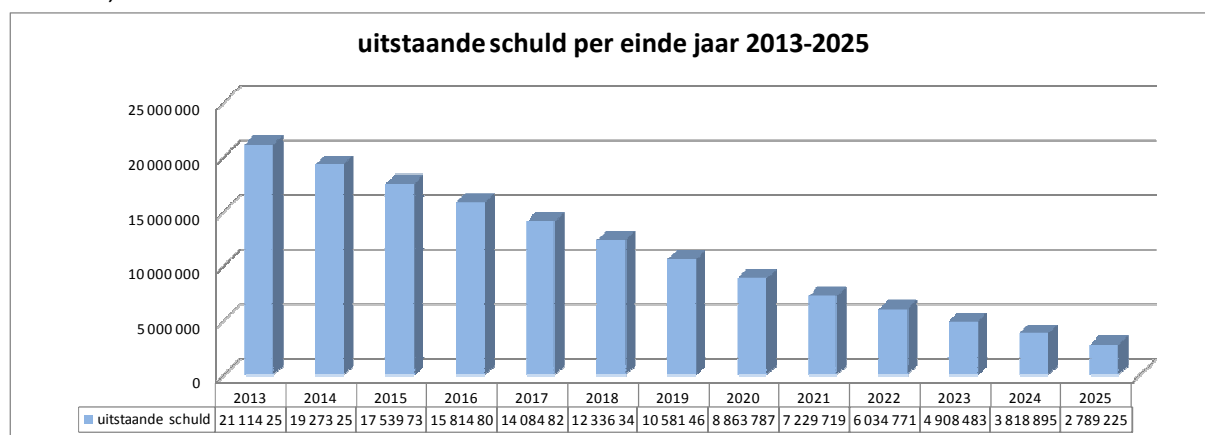
B. De schulduitgaven en de uitstaande schuld:

In onderstaande grafieken worden de jaarlijkse leningslasten en de uitstaande schuld meegegeven.

Ondanks het feit dat er in de periode 2014-2019 geen nieuwe leningen worden aangegaan, dalen de jaarlijkse leningslasten eerder beperkt in deze periode. Dit komt omdat de belangrijkste leningen pas komen te vervallen in de jaren 2021-2022 en omdat bij de meeste leningen gewerkt wordt met gelijke annuïteiten. Onderstaande grafiek maakt duidelijk dat samen met het aflossen van een aantal leningen in de periode 2021-2022 ook de jaarlijkse schulduitgave daalt.



Wat wel een belangrijke resultante is van het niet aangaan van nieuwe leningen in de periode 2014-2019 is de sterke daling van de uitstaande schuld. Begin 2014 bedroeg deze 21,1 mio EUR, terwijl deze eind 2019 zal verminderd zijn tot 10,6 mio EUR. Per einde 2025 bedraagt de uitstaande schuld slechts 2,8 mio EUR meer.



Er dient opgemerkt te worden dat in deze aanpassing van het meerjarenplan er geen nieuwe investeringen zijn ingeschreven in de periode 2020-2025. Om een bepaald investeringsniveau te blijven aanhouden in die volgende legislatuur zullen er bijkomende leningen moeten worden aangegaan, hetgeen zijn invloed zal hebben op de jaarlijkse schulduitgaven en de evolutie van de uitstaande schuld.

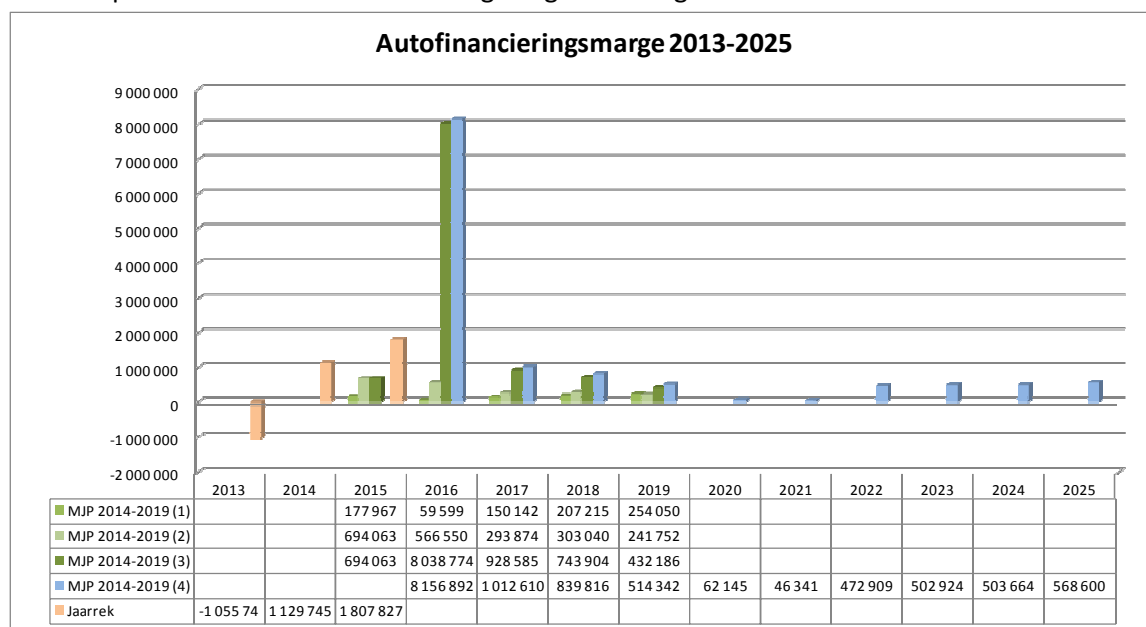
C. De autofinancieringsmarge:

Niet zozeer het exploitatiebudget, maar wel de autofinancieringsmarge is een bepalende factor voor het structureel evenwicht van de gemeentelijke financiën.

De autofinancieringsmarge vertrekt van het exploitatieresultaat en brengt daarvan de leningslast (kapitaalaflossingen) in mindering. Is de autofinancieringsmarge positief, dan is de gemeente in staat om op een structurele wijze de leningslasten te dragen uit de exploitatie. Bij een positieve autofinancieringsmarge beschikt de gemeente ook over de ruimte om (een deel van) de nieuwe (investerings)uitgaven te doen zonder bijkomende financiering via leningen, of beschikt ze over de ruimte om bijkomende leningslasten te dragen.

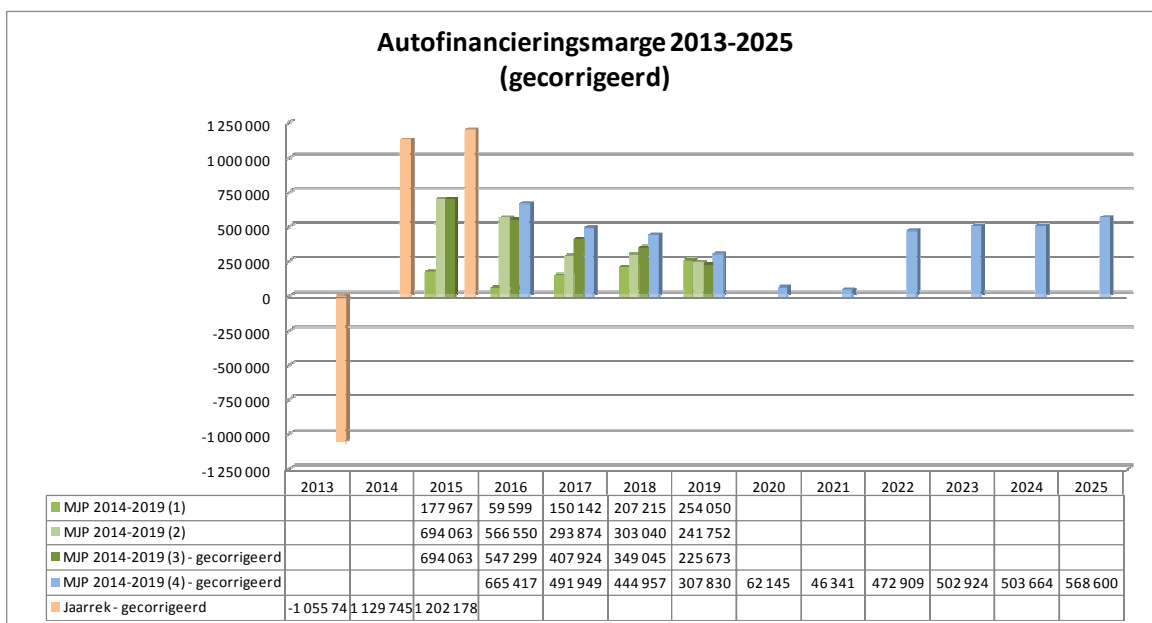
De autofinancieringsmarge moet op het einde van de planingsperiode positief zijn. In de tussenliggende jaren is een negatieve autofinancieringsmarge wel toegelaten.

De 4^{de} aanpassing van het meerjarenplan resulteert in een AFM van 514 kEUR in 2019 en 569 kEUR in 2025. Dat de AFM in 2020 en 2021 bijzonder klein is, is toe te schrijven enerzijds aan de impact van de tax-shift (dewelke pas in 2021 haar maximale impact bereikt) en anderzijds aan de leningslasten dewelke pas vanaf 2022 verminderen ingevolge de daling van de uitstaande schuld.



Net zoals bij het exploitatieresultaat, is er ook bij de autofinancieringsmarge in de jaar op jaar evolutie niet onmiddellijk een patroon te herkennen. Dit is onder andere toe te schrijven aan volgende zaken:

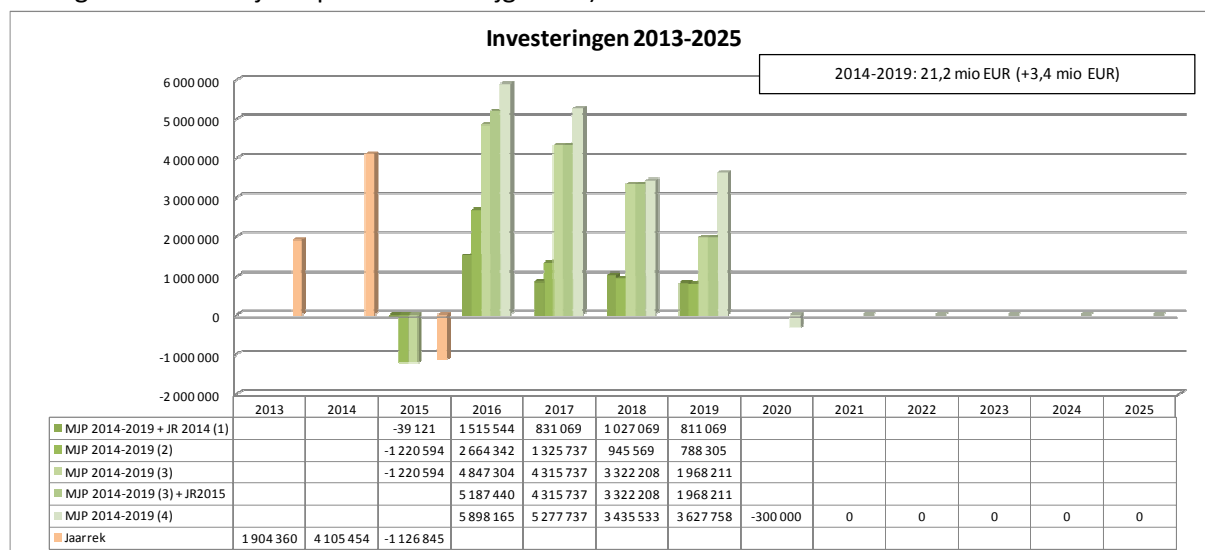
- De inkohiering door de federale overheid van de aanvullende personenbelasting dewelke in 2013 en 2014 een grillig patroon kende ;
- Eenmalige ontvangsten dewelke de jaren 2015 tem 2019 kenmerken. In 2015 is er het uitzonderlijke dividend toegekend door FIGGA en in de jaren 2016 en 2019 zijn er de te verwachten schadevergoedingen dewelke uitbetaald zullen worden ihkv de heropbouw van de kerk. Uitzuivering van de eenmalige ontvangsten levert een betere vergelijkingsbasis op:



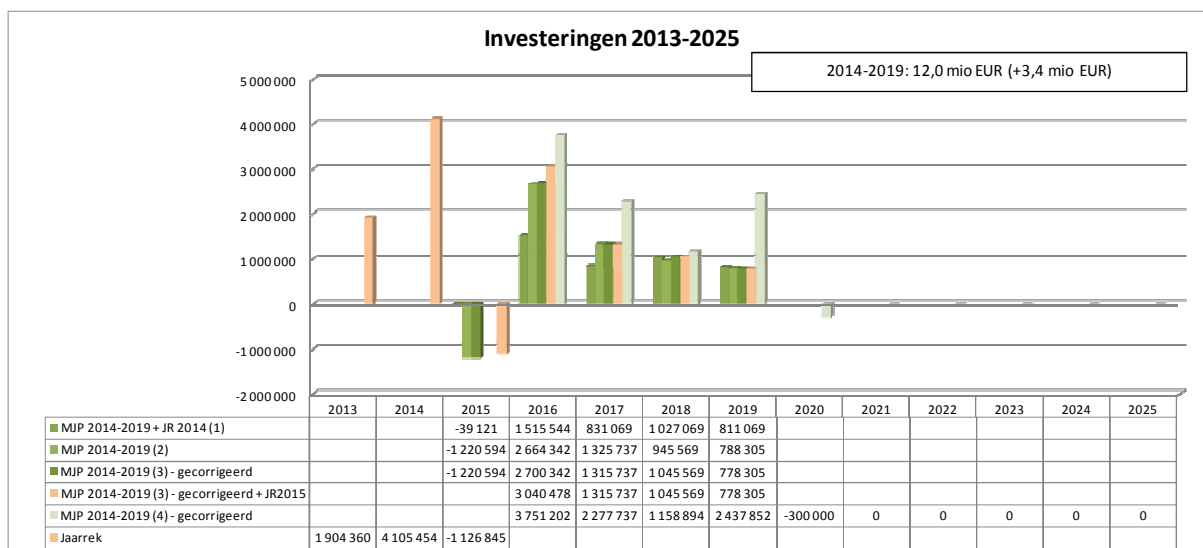
Ook hier dient opgemerkt te worden dat in deze aanpassing van het meerjarenplan er geen nieuwe investeringen zijn ingeschreven in de periode 2020-2025. De autofinancieringsmarge in 2020 tem 2025 zal dus dienen ingezet te worden om nieuwe investeringen (en de eraan gekoppelde lening) te dragen.

D. Het investeringsbudget:

De aanpassing van het meerjarenplan resulteert, voor de periode 2013 tem 2019, in een investeringsbudget van 21,2 mio EUR. In vergelijking met de 3^{de} aanpassing van het meerjarenplan stijgen de investeringsuitgaven dus met 3,4 mio EUR. De stijging van het investeringsbudget naar volume toe is in hoofdzaak toe te schrijven aan de bouw van het zwembad (waarbij het investeringsbedrag geprefinancierd wordt) en de bouw van de brandweerkazerne (waarvan de ramingen in dit meerjarenplan werden bijgesteld).



Het investeringsbudget voor deze legislatuur is bijzonder hoog. Dit is vooral het gevolg van een aantal investeringsuitgaven dewelke gefinancierd worden met specifieke exploitatie-ontvangsten. Ten eerste is er de geplande heropbouw van de Sint-Janskerk (restauratie en renovatie). Deze investeringsuitgave wordt voor 8,614 mio EUR gefinancierd door ontvangen schadevergoedingen. Vervolgens is er de in 2015 doorgevoerde kapitaalsverhoging van Figga en Gaselwest dewelke voor 580 kEUR gefinancierd werd met een bijzonder dividend vanwege Figga. Wordt abstractie gemaakt van deze investeringsuitgaven gefinancierd met specifieke exploitatieontvangsten dan bedraagt het investeringsbudget voor de periode 2014-2019 zo'n 12 mio EUR.



Voorlopig zijn er geen investeringen geraamd geworden voor de volgende legislatuur. Deze investeringen zullen gefinancierd moeten worden met bijkomende leningen, dewelke mogelijk zijn ingevolge de positieve autofinancieringsmarge.

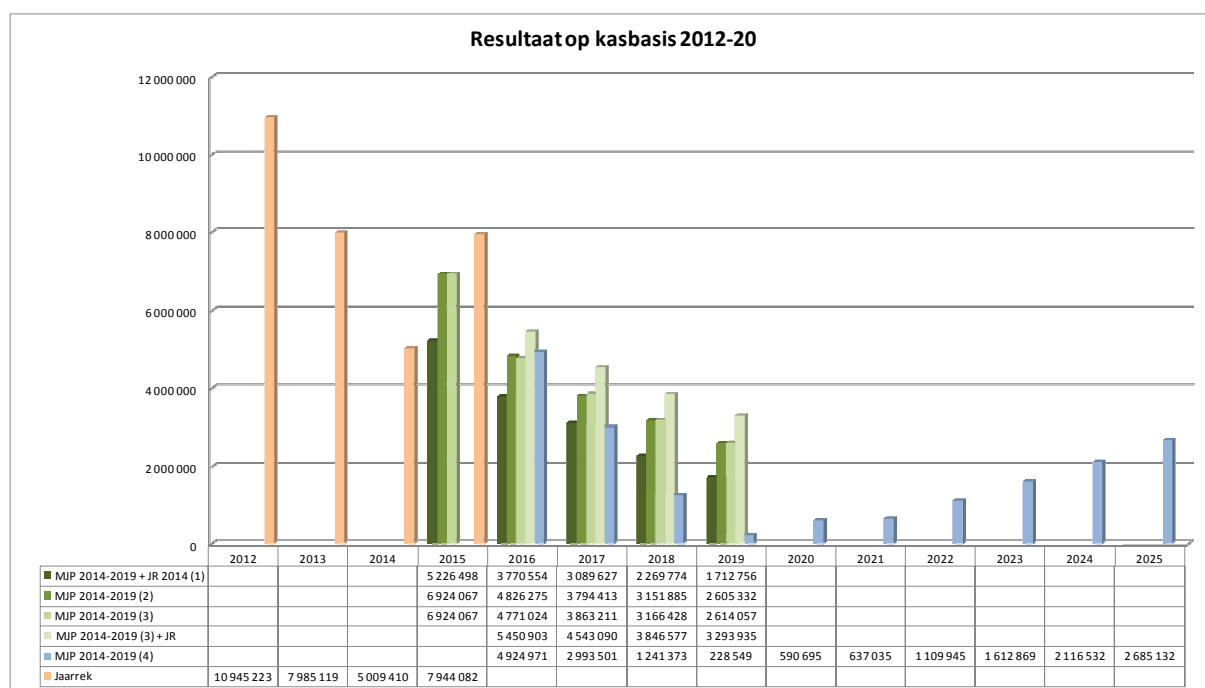
Er werd wel een simulatie gemaakt van welke investeringsuitgaven in de volgende legislatuur mogelijk zijn rekening houdende met de evolutie van het resultaat op kasbasis (RoK) en de autofinancieringsmarge (AFM). Daaruit is gebleken dat een jaarlijks investeringsbudget van 1,25 mio EUR zeker haalbaar is. Dit komt neer op een investeringsbudget van 7,5 mio EUR over de volledige volgende legislatuur (2020-2025). Deze nieuwe investeringsuitgaven dienen onder andere gefinancierd te worden met bijkomende leningen. Wordt er uitgegaan van het standpunt dat het resultaat op kasbasis (RoK) nooit lager dan 300 kEUR mag zijn, dan dient er voor een bedrag van 6,25 mio EUR geleend te worden. Bijkomende leningen genereren natuurlijk ook bijkomende leningslasten, dewelke gedragen dienen te worden binnen de AFM. Bijkomende leningen tbv 6,25 mio EUR (leningstermijn = 3 jaar en intrest = 3,5%) doen de autofinancieringsmarge (AFM) in 2025 dalen tot 199 kEUR.

E. Het resultaat op kasbasis

Waar de autofinancieringsmarge een bepalende factor is voor het structurele evenwicht van de gemeentelijke financiën, is het resultaat op kasbasis een bepalende factor voor het toestandsevenwicht van de gemeentelijke financiën.

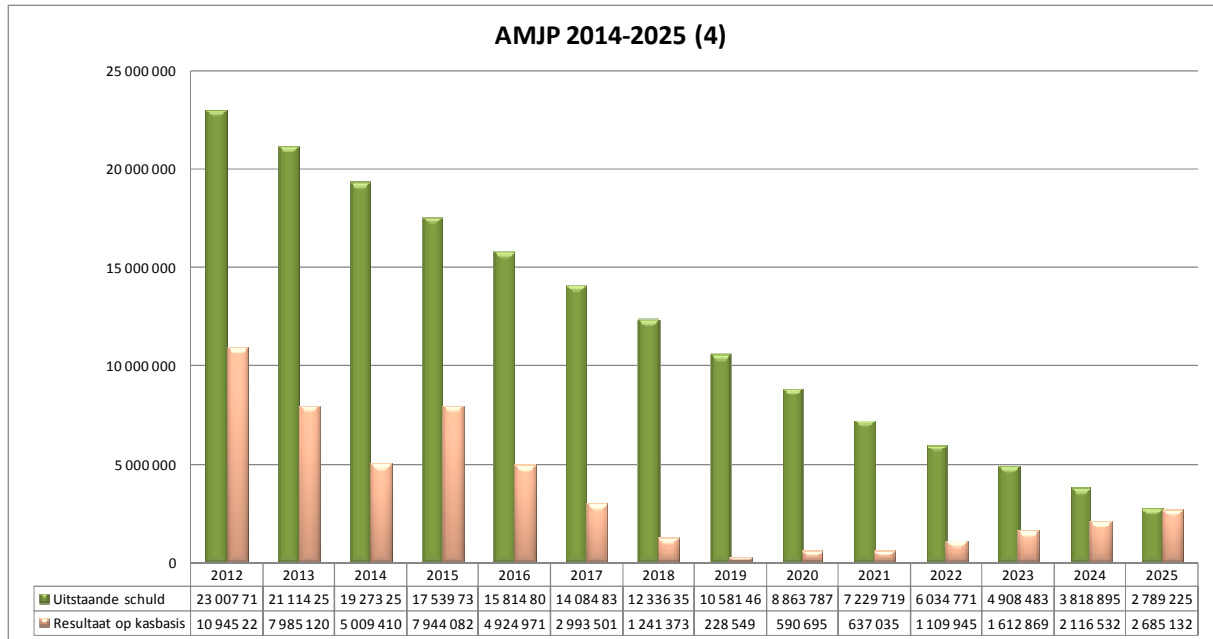
Het resultaat op kasbasis houdt rekening met alle ontvangsten en uitgaven van het betrokken begrotingsjaar (exploitatie, investeringen en andere) evenals met het budgettaire resultaat van de vorige jaren. Het resultaat op kasbasis moet steeds positief zijn. Bij het ontbreken van bestemde gelden is het resultaat op kasbasis gelijk aan het gecumuleerd budgettair resultaat.

Door de sterke stijging van het investeringsbudget en de eerder beperkte stijging van de autofinancieringsmarge, daalt in 2019 het resultaat op kasbasis sterk in vergelijking met de vorige aanpassing van het meerjarenplan. De jaren na 2019 worden gekenmerkt door een toename van het resultaat op kasbasis, wat verklaard wordt door een positieve autofinancieringsmarge en door het feit dat er voorlopig geen investeringsuitgaven zijn ingecalculeerd voor de volgende legislatuur.



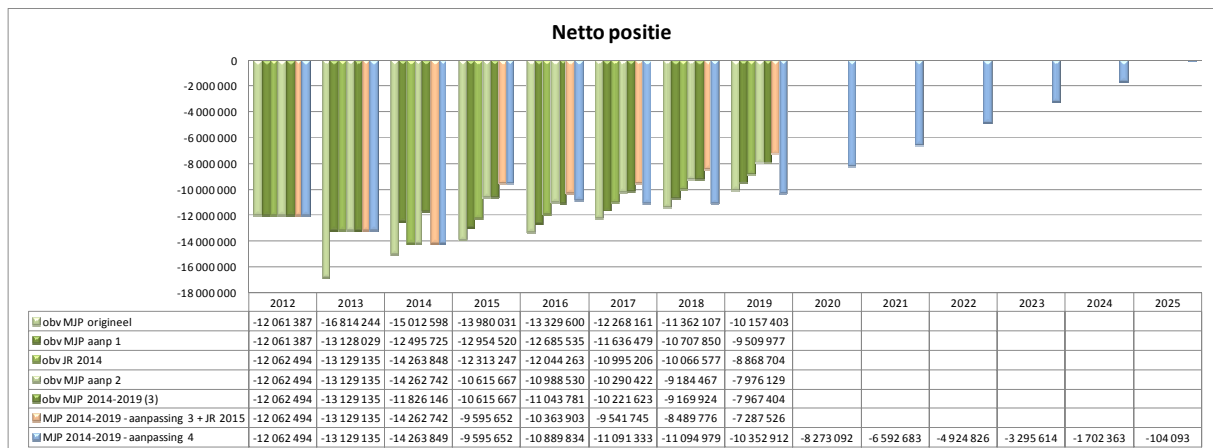
F. De netto-positie:

De "netto-positie" definiëren we als de uitstaande schuld verminderd met het resultaat op kasbasis.



Ten opzichte van de vorige aanpassing van het meerjarenplan, blijft de uitstaande schuld ongewijzigd, maar het resultaat op kasbasis per einde 2019 is wel minder groot. Hierdoor gaat de netto-positie er ook op achteruit per einde 2019 (meer bepaald -10,4 mio EUR per einde 2019 ofte -3 mio EUR).

In vergelijking met begin 2014 gaat de netto-positie er wel op vooruit met 2,8 mio EUR.



De netto-positie na 2019 is voorlopig kunstmatig hoog. Immers op heden zijn er in het meerjarenplan geen bijkomende investeringen opgenomen. Wordt de reeds hierboven aangehaalde simulatie van toekomstig investeringen weerhouden, dan leidt dit per einde 2025 tot een verhoging van de uitstaande schuld en een daling van het RoK. De bekomen netto-positie bedraagt in dat geval per einde 2025 zo'n -8,1 mio EUR.

Meerjarenplan 2014-2019 – aanpassing 3 en Budgetwijziging 2016 (1) – Bijlagen

“Actie in Anzegem”

Beleidsplan – structuur

Beleidsdoelstellingen, actieplannen, acties

Gemeente Anzegem - meerjarenplan "Actie in Anzegem" - overzicht evaluatie 2015

Doelstellingenstructuur

Beleidsdoelstelling niveau 1	Beleidsdoelstelling niveau 2	Actieplan	Acties	Nr (Def)	Trekker
Doelstellingen opgevolgd door de gemeenteraad					
1. Anzegem leeft!					
Anzegem, een plaats voor de jeugd					
			Fuiflocatie aan de Anzegemse jeugd aanbieden	1.1.1.	Jeugd
			Fuiven zoals het hoort : op zoek naar een geschikte locatie	1.1.1.1	
			De jeugddienst stelt samen met de jeugdraad een reglement op voor de ingebruikname van de fuifzaal.	1.1.1.2	
			Logistieke en infrastructurele ondersteuning van de opstart van een jeugdhuis	1.1.2.	Jeugd
			Stuurgroep aanstellen die een visie opmaakt omtrent een jeugdhuis	1.1.2.1	
			Aanbieden van een geschikte locatie voor het jeugdhuis	1.1.2.2	
			Financiële ondersteuning van het jeugdhuis door de jeugdraad	1.1.2.3	
			Opvolgen werking jeugdhuis	1.1.2.4	
Anzegem ondersteunt ontmoeting in de publieke ruimte					
			Realisatie speel- en sportruimteplan	1.2.1	Jeugd
			Opmaak indoor- en outdoorsportruimteplan	1.2.1.1	
			Opmaak van ruimtelijke uitvoeringsplannen voor de realisatie van het speel- en sportruimteplan	1.2.1.2	
			Uitwerken realisatie speelruimteplan	1.2.1.3	
			Voorbereiding dossier bouw van een gezamenlijk duurzaam en ecologisch zwembad op maat van Anzegem (en Deerlijk) (NIEUW 2016)	1.2.1.4	
			Dorpskernsfeerbevooroderende initiatieven ondersteunen	1.2.2.	toerisme
			In de loop van een volledige legislatuur is het streefdoel om in elke dorpskern één sfeerbevooroderend initiatief te stimuleren of zelf te initiëren	1.2.2.1	
			Internationale verbroederingsinitiatieven ondersteunen	1.2.2.2	
Anzegem realiseert burgerbetrokkenheid					
			Vrijwilligerswerking uitbouwen	1.3.1.	interne zaken
			Aanbod aan vrijwilligers en vrijwilligerstaken in Anzegem in kaart brengen en oprichting stuurgroep vrijwilligerswerking	1.3.1.1	
			Opmaak vrijwilligersformatie en rechtspositieregeling van de vrijwilliger	1.3.1.2	
			Promotie en beeldvorming van het lokale vrijwilligerswerk	1.3.1.3	
			Verder ondersteunen, uitbouwen en blijvend stimuleren van de vrijwilligerswerking	1.3.1.4	
Anzegem profileert zich op de toeristische kaart					
			'Grote Oorlog' op gepaste wijze herdenken	1.4.1.	toerisme
			Opstart en begeleiding van een werkgroep om alle initiatieven die in dit verband binnen onze gemeente worden genomen te kanaliseren	1.4.1.1	
			Publicitaire en/of financiële ondersteuning van initiatieven die vanuit het verenigingsleven autonoom worden opgezet	1.4.1.2	
			Het gemeentebestuur is actieve partner van het Streuvelsgenootschap bij de première van de theateradaptatie van het oorlogsdagboek van Stijn Streuvels	1.4.1.3	
			Sensibilisering rond 11 november en de betekenis van de Grote Oorlog via het onderwijs	1.4.1.4	
			In Anzegem wordt 2018 hét kernjaar voor de plaatselijke herdenking van de Grote Oorlog	1.4.1.5	
			Herdenkingsheuvel (NIEUW 2016)	1.4.1.6	
			Uitbouw toeristische projecten rond Stijn Streuvels / het Lijsternest	1.4.2.	toerisme
			Promotie van het nieuwe wandelnetwerk ' het land van Streuvels'	1.4.2.1	
			Het vernieuwde museum Het Lijsternest vormt een van de speerpunten waar rond ons toeristisch beleid wordt uitgebouwd	1.4.2.2	
2. Anzegem woont					

Gemeente Anzegem - meerjarenplan "Actie in Anzegem" - overzicht evaluatie 2015

Doelstellingenstructuur

Beleidsdoelstelling niveau 1	Beleidsdoelstelling niveau 2	Actieplan	Acties	Nr (Def)	Trekker
Anzegem streeft naar een goed aanbod van kwaliteitsvolle woningen in eigen gemeente					
			Aandacht voor sociale huisvesting	2.1.1.	Gem. Ontw.
			Ontwikkelen van een woonvisie	2.1.1.1	
			Coördineren, initiëren en ondersteunen van duurzame woonprojecten	2.1.1.2	
			Uitwerking provinciaal woonzorgbeleid op maat van de inwoners en specifieke doelgroepen van onze gemeente	2.1.1.3	
			Vermijden van leegstand en verkrotting	2.1.2.	Gem. Ontw.
			Opmaken en actualiseren van het leegstandsregister	2.1.2.1	
			Eigenaars bewegen om een oplossing te zoeken voor de leegstaande woning	2.1.2.2	
Anzegem streeft naar meer groen en propere straten en leefbare dorpskernen					
			De plantsoenen onderhoudsvriendelijk omvormen	2.2.1.	Gem. Infr.
			Omvormingen van bestaande beplanting	2.2.1.1	
			Technieken - onkruidbestrijding	2.2.1.2	
			Verfraaien/herwaarderen van diverse dorpspunten	2.2.2.	Gem. Infr.
			Verfraaien/herwaarderen diverse dorpspunten	2.2.2.1	
			Renoveren van veldkapellen	2.2.2.2	
3. Anzegem zorgt					
Anzegem investeert in de ontwikkelingskansen van alle kinderen					
			Een betaalbare en aangepaste buitenschoolse kinderopvang in de nabijheid van de plaatselijke scholen	3.1.1.	BKO
			BKO Anzegem beschikt over veilige infrastructuur	3.1.1.1	
			Vernieuwde infrastructuur voor erkende en niet erkende kinderopvang Vichte	3.1.1.2	
			De begeleidsters van de buitenschoolse kinderopvang voldoende ondersteunen inzake vorming.	3.1.1.3	
			De BKO doet maximaal beroep op eventuele middelen vanuit centrale overheden	3.1.1.4	
			Verder uitwerken van het kwaliteits- en crisishandboek en integreren in de werking.	3.1.1.5	
			De buitenschoolse kinderopvang doet aan zelfevaluatie en rapporteert dit jaarlijks aan het beleid.	3.1.1.6	
			LOKA (Lokaal Overleg Kinderopvang Anzegem) volgt de ontwikkeling inzake buitenschoolse kinderopvang op de voet	3.1.1.7	
			Een breed onderwijs in Anzegem netoverschrijdend aanmoedigen (Bonanza)	3.1.2.	onderwijs
			Intern het klimaat scheppen om een duurzaam onderwijsbeleid verder uit te bouwen: oprichten informeel onderwijsoverlegplatform	3.1.2.1	
			Multifunctioneel gebruik van de schoolgebouwen stimuleren en een beleid faciliteren in de geest van het bredeschoolconcept	3.1.2.2	
			Controle op de leerplicht	3.1.2.3	
			Het bevorderen van regelmatig schoolbezoek en het tegengaan van spijbelgedrag	3.1.2.4	
			Verhogen van kleuterparticipatie	3.1.2.5	
			Promoten brede schoolbegrip d.m.v. netoverschrijdende stimulerende initiatieven (NIEUW)	3.1.2.6	
			Een betaalbaar busvervoer organiseren tvv op de Anzegemse schoolgaande jeugd	3.1.3.	onderwijs
			Opzetten, aanbieden en evalueren proefproject leerlingenvervoer Anzegem	3.1.3.1	
			Het leerlingenvervoer Anzegem verder faciliteren door het kiezen en opstarten van de meest aangewezen rechtspersoon voor het aanbieden van deze dienstverlening.	3.1.3.2	
			Het ondersteunen van de voorschoolse kinderopvang	3.1.4.	BKO
			Ondersteuning van de jonge ouder	3.1.4.1	

Gemeente Anzegem - meerjarenplan "Actie in Anzegem" - overzicht evaluatie 2015

Doelstellingenstructuur

Beleidsdoelstelling niveau 1	Beleidsdoelstelling niveau 2	Actieplan	Acties	Nr (Def)	Trekker
			Ondersteuning van de opvanginitiatieven, zowel logistiek als organisatorisch	3.1.4.2	
Anzegem ondersteunt initiatieven voor onze senioren					
			Anzegem ondersteunt initiatieven voor een zo lang mogelijk verblijf in de huiselijke omgeving	3.2.1.	sociaal welzijn
			het aantal woningen zonder of met klein comfort helpen verlagen via informatiecampagnes en administratieve ondersteuning.	3.2.1.1	
			verdere uitbouw van een degelijk ondersteund thuiszorgnetwerk op alle vlakken door opzetten van een samenwerkingsverband tussen ambulante en residentiële diensten.	3.2.1.2	
			Dorpsnetwerk Annah minstens op hetzelfde peil behouden en beter bekend maken bij potentiële gebruikers.	3.2.1.3	
			in het kader van zo lang mogelijk thuis kunnen blijven zal met de professionele sector overleg worden gepleegd inzake noden en mogelijkheden ter ondersteuning van ondermeer mantelzorgers.	3.2.1.4	
Anzegem bereikt alle inwoners					
			Anzegem streeft naar een laagdrempelig sociaal huis	3.3.1.	sociaal welzijn
			Uitwerken van een Sociaal Huis en opmaak van een stappenplan	3.3.1.1	
			de uitbouw van de mobiele dienstverlening beoogt de maximale bereikbaarheid van de sociale dienstverlening	3.3.1.2	
			opmaken en implementeren van een armoedebestrijdingsplan	3.3.1.3	
			de gemeentelijke sociale toelagen zijn een belangrijke vorm van ondersteuning voor bepaalde categorieën van inwoners	3.3.1.4	
			Sociale tarieven voor het vrijetijdsaanbod	3.3.2.	sociaal welzijn
			vrijetijdspas ontwikkelen en invoeren	3.3.2.1	
			Radicaal kiezen voor inspraak	3.3.3.	communicatie
			Betrekken adviesraden bij het beleid (algemeen)	3.3.3.1	
			inspraakmogelijkheden voor de bevolking creëren.	3.3.3.2	
			Kinderen en jongeren stimuleren tot participatie aan het jeugdbeleid	3.3.3.3	
4. Anzegem is veilig onderweg					
Anzegem heeft aandacht voor verkeersveiligheid, onderschrijft het STOP-principe					
			Deelnemen aan het SAVE-project	4.1.1.	Gem. Infr.
			Verkeerspark aanleggen	4.1.1.1	
			Vijf jaar SAVE - kindelhappening	4.1.1.2	
			Inzetten gemeenschapswacht in kader van verkeer en verkeersveiligheid	4.1.1.3	
			Verkeersveiligheidsanalyse van gevaarlijke punten door de politie	4.1.1.4	
			Bij omleidingen omwille van wegwerkzaamheden extra aandacht besteden aan de zachte weggebruikers	4.1.1.5	
			De afstemming van het mobiliteitsbeleid op kinderen en jongeren	4.1.1.6	
			Het faciliteren aan een hoog handhavingsniveau	4.1.1.7	
			Een actief sensibilisatie- en educatiebeleid voeren	4.1.1.8	
			Stappen: voorzien in degelijke voetpaden	4.1.2.	Gem. Infr.
			Jaarlijks ongeveer 800 m2 voetpad aanleggen en vernieuwen	4.1.2.1	
			Vernieuwen voetpaden Schaliënhof	4.1.2.2	
			Jaarlijks één kerkwegel/voetweg herstellen	4.1.2.3	
			Trappen: voorzien in degelijke fietspaden	4.1.3.	Gem. Infr.
			Jaarlijks 2 km fietspaden herstellen	4.1.3.1	

Gemeente Anzegem - meerjarenplan "Actie in Anzegem" - overzicht evaluatie 2015

Doelstellingenstructuur

Beleidsdoelstelling niveau 1	Beleidsdoelstelling niveau 2	Actieplan	Acties	Nr (Def)	Trekker
			Aanleg fietspaden tussen Anzegem en Kaster langs de N382	4.1.3.2	
			Aanleggen fietspaden langs de Wortegemsesteenweg en de Berglaan	4.1.3.3	
			Aanleggen fietspaden langs de Grote Leiestraat	4.1.3.4	
			Fietsenstallingen aan publieke gebouwen, sportaccommodaties en belangrijkste bushaltes	4.1.3.5	
			Particulier vervoer: Systematisch onderhouden en herstellen van het wegennet	4.1.4.	Gem. Infr.
			Jaarlijks ongeveer 2,5 km asfaltwegen preventief onderhouden	4.1.4.1	
			Jaarlijks ongeveer 500m betonweg vernieuwen	4.1.4.2	
			Jaarlijks landelijke asfaltwegen vernieuwen/herstellen	4.1.4.3	
			Jaarlijks greppels aanleggen langs de wegen	4.1.4.4	
			Aankoop groot materieel	4.1.4.5	
			Verkeerstechnische ingrepen om verkeersveiligheid te verhogen	4.1.5.	Gem. Infr.
			Verkeerstechnische ingrepen om verkeersveiligheid te verhogen	4.1.5.1	
5. Anzegem onderneemt					
Anzegem kiest maximaal voor de ondersteuning van het ondernemerschap					
			Ijveren voor voldoende goed uitgeruste en goed gelegen economische locaties voor kmo's en starters	5.1.1.	Gem. Ontw.
			Oplijsten noden en in kaart brengen van alle benutte en onbenutte bedrijfslocaties	5.1.1.1	
			In nauw overleg gaan met de eigenaars en ontwikkelaars en toekomstgerichte oplossingen zoeken die afgestemd zijn op de behoefte en de omgeving.	5.1.1.2	
			het verwezenlijken van de toekomstvisie van de bedrijfslocaties hetzij door het vergunningenbeleid, hetzij door het opmaken van ruimtelijke uitvoeringsplannen	5.1.1.3	
			Initiatieven gericht op de lokale ondernemers faciliteren/initiëren	5.1.2.	Lok. Econ.
			Versterken netwerk van en voor de Anzegemse ondernemers	5.1.2.1	
			Organiseren van 'te gast bij onze ondernemers'	5.1.2.2	
			De 'shop-in-Anzegem'-kadobon uitbrengen	5.1.2.3	
6. Anzegem functioneert					
Anzegem zet de juiste mensen op de juiste plaats					
			Een efficiënte personeelsorganisatie obv een up to date organogram	6.1.1.	interne zaken
			Interne werking verbeteren door implementatie van een aangepast organogram	6.1.1.1	
			Maximaal samenwerken met OCMW	6.1.1.2	
			Sociale tewerkstelling en alternatieve tewerkstellingsvormen krijgen een effectieve kans binnen het bestuur	6.1.1.3	
			Meer efficiëntie met minder personeel moet leiden tot belangrijke besparingen	6.1.1.4	
			Een integraal en stimulerend personeelsbeleid voeren	6.1.2.	interne zaken
			Een efficiënt en effectief aanwervingsbeleid - de juiste man/vrouw op de juiste plaats	6.1.2.1	
			Een performant evaluatiebeleid en aandacht voor een permanente verzekering van de dienstverlening	6.1.2.2	
			een beleid waardoor personeelsleden gemotiveerd en betrokken zijn én blijven.	6.1.2.3	
			Centralisatie diensten en invoeren geautomatiseerd tijdsregistratiesysteem	6.1.2.4	
Anzegem is een gemeente met een eigen gezicht					
			Het "gezicht" van Anzegem bepalen	6.2.1.	communicatie
			Scherp stellen van de identiteit en het beoogde imago	6.2.1.1	

Gemeente Anzegem - meerjarenplan "Actie in Anzegem" - overzicht evaluatie 2015

Doelstellingenstructuur

Beleidsdoelstelling niveau 1	Beleidsdoelstelling niveau 2	Actieplan	Acties	Nr (Def)	Trekker	
			Herkenbare communicatie	6.2.1.2		
			Aktiv blijft een onderdeel van het gezicht van Anzegem	6.2.1.3		
		Anzegem biedt een kwalitatieve dienstverlening en een kwalitatieve informatieverstrekking aan				
		Doelgroepencommunicatie			6.3.1.	communicatie
			Inzetten op doelgroepencommunicatie	6.3.1.1		
		Gecentraliseerde, inwonersgerichte diensten (oa loketfunctie)			6.3.2.	communicatie
			opstart en uitbouw loketfunctie "kind en vrije tijd"	6.3.2.1		
			Wegwijs in Anzegem	6.3.2.2		
		Nieuwe "administratieve" locatie			6.3.3	Patr
			onderzoek naar de mogelijkheden van een nieuwe administratieve locatie	6.3.3.1		
			nieuwe administratieve locatie - realisatie (voorbereiding)	6.3.3.2		
		Nieuwe "technische" locatie			6.3.4.	Patr
			<i>Nieuwe "technische" locatie - onderzoek (reeds uitgevoerd)</i>	6.3.4.1		
			Nieuwe "technische" locatie - realisatie	6.3.4.2		
		Anzegem past de moderne technologieën toe				
		Processen digitaliseren / automatiseren			6.4.1.	ICT
			DRK - Digitale communicatie en frontoffice	6.4.1.1		
			Aankoop en implementatie van nieuwe software voor gemeentelijke processen / back - en midoffice	6.4.1.2		
			Digitale infodragers	6.4.1.3		
		7. Anzegem kijkt vooruit				
		Anzegem blijft een landelijke en groene gemeente voor de toekomstige generaties				
		Een zacht wegennet uitbouwen			7.1.1.	toerisme
			Een zacht wegennet uitbouwen - visie/projectdefinitie	7.1.1.1		
			Een zacht wegennet uitbouwen - realisatie	7.1.1.2		
		Terreinen voor natuurontwikkeling en/of bosuitbreiding			7.1.2.	milieu
			Realisatie Ecologisch park Vichte	7.1.2.1		
			Bosuitbreiding	7.1.2.2		
		Ruimtelijk plannen voor de toekomst			7.1.3.	Gem. Ontw.
			Uitwerken van een ruimtelijke visie voor Anzegem via de herziening van het gemeentelijk ruimtelijk structuurplan	7.1.3.1		
			Opmaken ruimtelijk uitvoeringsplannen gelijklopend met de herziening van het GRS	7.1.3.2		
			Visie opmaken voor heirweg	7.1.3.3		
			Betrekken van regionale deskundigheid en subsidies bij de visievorming	7.1.3.4		
			Het vergunningenbeleid afstemmen op het planningsbeleid	7.1.3.5		
		Het (gemeentelijk) patrimonium optimaliseren voor middel van een masterplan infrastructuur				
		Een masterplan gemeentelijke infrastructuur ontwikkelen			7.2.1.	Patr
			Opstellen van een masterplan gemeentelijke infrastructuur	7.2.1.1		
			uitvoeren masterplan gemeentelijke infrastructuur	7.2.1.2		
		Investeren in opvolging en duurzaam beheer van het gemeentelijk patrimonium			7.2.2.	Patr

Gemeente Anzegem - meerjarenplan "Actie in Anzegem" - overzicht evaluatie 2015

Doelstellingenstructuur

Beleidsdoelstelling niveau 1	Beleidsdoelstelling niveau 2	Actieplan	Acties	Nr (Def)	Trekker
			opmaken actieplan rond opvolging en duurzaam beheer	7.2.2.1	
			Snelle en efficiënte tussenkomst voor herstellingen in de gebouwen	7.2.2.2	
		Het gemeentelijk patrimonium optimaliseren (obv masterplan)		7.2.3.	Patr
			Verkopen van gebouwen	7.2.3.1	
		Kerken: ontwikkelen en uitvoeren van toekomstvisie		7.2.4.	Secretaris
			Samen denken aan een kerk voor morgen.	7.2.4.1	
			Uitrol visie parochiekerken in Anzegem	7.2.4.2	

Gemeente Anzegem - meerjarenplan "Actie in Anzegem" - overzicht evaluatie 2015

Doelstellingenstructuur

Beleidsdoelstelling niveau 1	Beleidsdoelstelling niveau 2	Actieplan	Acties	Nr (Def)	Trekker
doelstellingen opgevolgd door de adviesraden					
AiA =	Beleidsdoelstel	Actieplan	Acties	Nr (Def)	Trekker
1. Anzegem leeft!					
	Anzegem gaat voor een vrijetijdsaanbod op ieders maat met oog voor doelgroepen				
	Een aanvullend cultureel aanbod door de gemeente - cultuureducatie			1.5.1.	cultuur
			Ten behoeve van individueel geïnteresseerde burgers wordt een aangepast vormingsaanbod uitgewerkt, waar mogelijk in samenspraak met de bib of andere culturele of vormingsinstellingen	1.5.1.1	
			Ons lokaal publiek wordt , in samenwerking met de cultuurraad, tegen een laagdrempelige prijs toegeleid naar grootschalige initiatieven buitenshuis	1.5.1.2	
			De werkgroep lokale historiek is de motor voor de systematische inventarisatie en ontsluiting van ons cultureel erfgoed	1.5.1.3	
			De bevolking kan op een laagdrempelige manier kennismaken met professionele beeldende kunsten	1.5.1.4	
	Een aanvullend cultureel aanbod door de gemeente - gemeenschapsvorming			1.5.2.	cultuur
			De eigen programmatie van het Gemeenschapscentrum wordt minstens op het huidig niveau behouden met blijvende aandacht voor het zoeken van partners uit het verenigingsleven	1.5.2.1	
			Aan het gezamenlijk vormingsaanbod in samenspraak met het verenigingsleven wordt verder vorm gegeven	1.5.2.2	
			Jaarlijkse organisatie van een zogenaamde "seizoensstartdag"	1.5.2.3	
			Jaarlijkse organisatie van minstens 1 locatiedag	1.5.2.4	
			Het Gemeenschapscentrum stelt zich tot doel om via haar eigen werking ook lokaal talent in de kijker te plaatsen	1.5.2.5	
			Samenwerking is een expliciet onderdeel van het gemeentelijk cultuurbeleid	1.5.2.6	
			De culturele raad is een belangrijke partner voor de inspraak en communicatie rond cultuurbeleid	1.5.2.7	
	De bib, meer dan een bib			1.5.3.	bibliotheek
			De bib als poort naar het gemeentehuis en de gemeente	1.5.3.1	
			De bib, een open huis en een belevenis	1.5.3.2	
			De bib van de 21ste eeuw	1.5.3.3	
			De bib geeft het antwoord	1.5.3.4	
	Ruimte voor tieners: een eigen aanbod			1.5.4.	Jeugd
			Jongeren klaar stomen voor de toekomst	1.5.4.1	
			Opstarten en continueren van een tienerwerking	1.5.4.2	
	Cultuur en jongeren: Kunst ze!			1.5.5.	Jeugd
			De deelname van jongeren aan cultuur faciliteren	1.5.5.1	
			Mogelijkheid tot opstarten van repetitieruimtes onderzoeken	1.5.5.2	
			Kunst ze! als jongerencultuurstempel	1.5.5.3	
	Een aanvullend sportaanbod door de gemeente			1.5.6.	sport
			Anders georganiseerde sportreeksen en initiaties met laagdrempelige instapmogelijkheden inrichten voor verschillende doelgroepen	1.5.6.1	
			Organiseren van sportinitiatieven voor tieners door de sportdienst ism jeugdendienst	1.5.6.2	
			Ondersteuning acties van clubs met bovenlokaal karakter	1.5.6.3	
			Organiseren van loopwedstrijd en sportdorp	1.5.6.4	
	Een vakantie- en vrijetijdsaanbod dat aansluit op de noden			1.5.7.	sport
			in de vakantieperiodes een divers en uitnodigend vrijetijds en sportaanbod voorzien voor jongeren	1.5.7.1	

Gemeente Anzegem - meerjarenplan "Actie in Anzegem" - overzicht evaluatie 2015

Doelstellingenstructuur

Beleidsdoelstelling niveau 1	Beleidsdoelstelling niveau 2	Actieplan	Acties	Nr (Def)	Trekker
			Organiseren van naschoolse sport voor kleuters, lagere schoolkinderen en tieners.	1.5.7.2	
			Woensdagnamiddag activiteiten organiseren, evt. in speelstraten	1.5.7.3	
			Organiseren van de buitenspeeldag	1.5.7.4	
			Kinder- en Jeugdjury boekenkamp	1.5.7.5	
			Prijzen vakantieaanbod aanpassen	1.5.7.6	
			in de vakantieperiodes een divers en uitnodigend vrijetijds en sportaanbod voorzien voor jongeren (Actie 1.5.7.1 werd opgedeeld in 2 acties. 1.5.7.1 wordt gebruikt voor uitgaven door de sportdienst en 1.5.7.7 wordt gebruikt voor uitgaven door de jeugddienst. Inhoudelijk blijven de beide acties gelijk. De opdeling is enkel vanuit boekhoudtechnische overwegingen doorgevoerd).	1.5.7.7	
		Senioren betrokken houden		1.5.8.	sociaal welzijn
			De seniorenadviesraad realiseert een gevarieerd aanbod dat toegankelijk is voor alle senioren.	1.5.8.1	
			De seniorenraad wordt erkend als gemeentelijk adviesorgaan.	1.5.8.2	
			Een sportief aanbod voor senioren voorzien, met aandacht voor alle niveau's	1.5.8.3	
			Sensibiliseringscampagne met sportieve acties opstarten voor de sedentaire senioren van Anzegem	1.5.8.4	
		Aandacht voor specifieke doelgroepen		1.5.9.	cultuur
			Het Gemeenschapscentrum besteedt in zijn aanbod bijzondere aandacht aan de werking ten behoeve van (gezinnen met) kinderen (realisatie van deze deelactie werd opgenomen in de subsidieaanvraag voor het participatiedecreet)	1.5.9.1	
			Het Gemeenschapscentrum besteedt in zijn aanbod bijzondere aandacht aan de werking ten behoeve van jongeren en jong-volwassenen(realisatie van deze deelactie werd opgenomen in de subsidieaanvraag voor het participatiedecreet)	1.5.9.2	
			Het Gemeenschapscentrum besteedt in zijn aanbod bijzondere aandacht aan de werking ten behoeve van senioren (realisatie van deze deelactie werd opgenomen in de subsidieaanvraag voor het participatiedecreet)	1.5.9.3	
			Het gemeentelijk vrijetijdsaanbod is ook toegankelijk voor sociaal kwetsbare groepen	1.5.9.4	
		Inzetten op levenslang leren		1.5.10.	bibliotheek
			Levenslang leren op maat in een toegankelijke omgeving	1.5.10.1	
			Jong geleerd...	1.5.10.2	
		Anzegem kiest voor verenigingen/clubs/organisaties			
		Materieel, logistiek en financieel ondersteunen van sportclubs		1.6.1.	sport
			Het financieel ondersteunen van sportverenigingen met aandacht voor de kwaliteitsverhoging van de reguliere werking en de sportbegeleiding	1.6.1.1	
			Het financieel ondersteunen van sportverenigingen met jeugdwerking met aandacht voor de kwaliteitsverhoging van de jeugdsportbegeleiding.	1.6.1.2	
			Het logistiek en materieel ondersteuning sportclubs	1.6.1.3	
			De sportclubs oog laten hebben voor speciale aanpak voor kansengroepen	1.6.1.4	
		Materieel, logistiek en financieel ondersteunen van de socio-culturele verenigingen in Anzegem		1.6.2.	cultuur
			De bestaande culturele infrastructuur wordt geoptimaliseerd en uitgerust volgens de noden van de gebruikers	1.6.2.1	
			De gebruiksmogelijkheden en verhuurmodaliteiten van de culturele infrastructuur zijn voldoende gekend en een gecentraliseerd, digitaal reservatiesysteem staat op punt	1.6.2.2	
			Het aanbod van de gemeentelijke uitleendienst wordt nog beter afgestemd op de noden van onze verenigingen	1.6.2.3	
			Het verenigingsleven krijgt financiële ondersteuning via een adequate subsidieregeling, aangepast aan hun evoluerende behoeftes en dito activiteitenaanbod	1.6.2.4	
			Er wordt onderzocht welke de mogelijkheden zijn om voor onze verenigingen voor actieve kunst in de nodige berg- en/of repetitielokalen te voorzien	1.6.2.5	
			Het verenigingsleven kan voor de promotie van zijn activiteiten ook gebruik maken van een aantal gemeentelijke infokanalen	1.6.2.6	
		Materieel, logistiek en financieel ondersteunen van het jeugdwerk en de jeugdinitiatieven		1.6.3.	Jeugd

Gemeente Anzegem - meerjarenplan "Actie in Anzegem" - overzicht evaluatie 2015

Doelstellingenstructuur

Beleidsdoelstelling niveau 1	Beleidsdoelstelling niveau 2	Actieplan	Acties	Nr (Def)	Trekker
			Financiële en logistieke ondersteuning van de jeugdverenigingen blijven behouden	1.6.3.1	
			Het logistiek en materieel ondersteuning van de jeugdverenigingen en het jeugdwerk	1.6.3.2	
		Buurtontwikkeling stimuleren		1.6.4.	sport
			Bewegvriendelijke wijken creëren en buurtpleintjes inrichten	1.6.4.1	
			Sport naar de buurten brengen en zo zorgen voor laagdrempelige kennismaking met sportaanbod in de gemeente, met speciale aandacht voor kansarmen	1.6.4.2	
	Anzegem heeft veel toeristische troeven die bewuster moeten gepromoot worden				
		Communiceren over toeristische troeven		1.7.1.	toerisme
			Inschakelen van de lokale horeca , uitbaters van vakantiehuisjes, hoeves voor streekproducten e.d. als ambassadeurs voor onze streek	1.7.1.1	
			Optimalisatie van de toeristische bewegwijzering	1.7.1.2	
			Ontwikkelen van een nieuwe toeristische brochure gekoppeld aan een geactualiseerde rubriek toerisme op de gemeentelijke website en het bijhouden van een toeristische evenementenkalender	1.7.1.3	
			Plaatsing van een infokiosk	1.7.1.4	
		Initiëren van nieuwe toeristische attracties		1.7.2.	toerisme
			Nagaan welke de wettelijke en praktische mogelijkheden zijn om fiets- en campertoerisme in onze gemeente een aangepaste ruimte en infrastructuur te bieden	1.7.2.1	
			Nagaan welke de mogelijkheden zijn om potentiële uitbaters van vakantieverblijven of van hoeve- en plattelandstoerisme in onze gemeente te stimuleren	1.7.2.2	
			het wandel- en fietstoerisme promoten	1.7.2.3	
			Aan een aantal dorpskernsfeerbevorderende, culturele of sportieve initiatieven wordt een toeristische promotiecampagne gekoppeld	1.7.2.4	
			Het station van Anzegem als poort naar de Vlaamse Ardennen	1.7.2.5	
			Opvallende of vernieuwende elementen langsheen onze wandel- en fietstrajecten zetten Anzegem ook bovenlokaal op de toeristische kaart	1.7.2.6	
		Reactiveren van vergane toeristische attracties		1.7.3.	toerisme
			In samenspraak met de eigenaar en beheerders van het Tiegembos wordt nagegaan hoe we hier opnieuw een toeristische meerwaarde kunnen creëren	1.7.3.1	
3. Anzegem zorgt					
	Anzegem is verbonden met een wereld in crisis				
		Ondersteunen van initiatieven en sensibiliseren rond internationale samenwerking		3.4.1.	Intern. Samenw.
			Ondersteuning van Anzegemse 4de pijlerinitiatieven	3.4.1.1	
			Aanmoedigingspremie	3.4.1.2	
			Noodhulp	3.4.1.3	
			Blijvende erkenning van de Wereldraad	3.4.1.4	
			Uitbouw dienst internationale solidariteit	3.4.1.5	
			Subsidiëring ontwikkelingssamenwerking	3.4.1.6	
		Anzegem kiest voor eerlijke en duurzame handel		3.4.2.	Intern. Samenw.
			De gemeente engageert zich als fairtradegemeente en ondersteunt de werking van de hiertoe opgerichte trekkersgroep	3.4.2.1	
		Opbouwen van een duurzame band met een partneroverheid		3.4.3.	Intern. Samenw.
			Opmaak stappenplan	3.4.3.1	
			Uitrol stappenplan	3.4.3.2	
7. Anzegem kijkt vooruit					
	Anzegem zet in op duurzaamheid				
		Duurzame aankopen en duurzame werking		7.3.1.	milieu

Gemeente Anzegem - meerjarenplan "Actie in Anzegem" - overzicht evaluatie 2015

Doelstellingenstructuur

Beleidsdoelstelling niveau 1	Beleidsdoelstelling niveau 2	Actieplan	Acties	Nr (Def)	Trekker
			Burgemeestersconvenant voor duurzame en lokale energie	7.3.1.1	
			Duurzame aankopen	7.3.1.2	
			Duurzaam personeel - Sensibilisatieacties	7.3.1.3	
		Een afvalbewuste gemeente		7.3.2.	milieu
			Afval voorkomen	7.3.2.1	
			Selectieve inzameling van afvalstoffen	7.3.2.2	
			Optimalisatie kostprijsbepaling afval	7.3.2.3	
			Herinrichting containerparken	7.3.2.4	
			Afvalgerelateerde overlast	7.3.2.5	
		Ontwikkelen en uitbouwen van concrete milieuprojecten		7.3.3.	milieu
			Acties ter bevordering van de biodiversiteit	7.3.3.1	
			Erosiebestrijding	7.3.3.2	
			Sensibilisatie en educatie rond natuur en milieu (extern)	7.3.3.3	
		Lokale sociale economie stimuleren		7.3.4.	sociaal welzijn
			Meewerken aan de uitwerking van een regionale samenwerking	7.3.4.1	
	Anzegem zet in op gezondheid				
		Bewegen voor gezondheid		7.4.1.	sport
			Promoten van fiets- wandel- en mtb-routes in de gemeente	7.4.1.1	
			Gemeentepersoneel stimuleren om te sporten	7.4.1.2	
			Inrichten van algemene gezondheids- en fitdagen	7.4.1.3	
			Actie: "week van de fiets"	7.4.1.4	
			Anzegem ondertekent het charter "gezonde gemeente" en organiseert in het kader hiervan een aantal preventieacties	7.4.1.5	

Meerjarenplan 2014-2021 – aanpassing 4 en Budgetwijziging 2016 (2) – Bijlagen

“Actie in Anzegem”

**Indeling: beleidsdomeinen, beleidsvelden,
beleidsitems**

Structuur Beleidsdomein/Beleidsveld/Beleidsitem				
Beleidsdomein (met omschrijving)	Beleidsveld (met omschrijving)	Beleidsitem (met omschrijving)	Bijkomende toelichting	
00: Algemene financiering	0010: Algemene overdrachten tussen de verschillende bestuurlijke niveaus	0010-00: Algemene overdrachten tussen de verschillende bestuurlijke niveaus	transacties mbt gemeentefonds en gelijkgestelde	
	0020: Fiscale aangelegenheden	0020-00: Fiscale aangelegenheden	transacties mbt gemeentebelastingen (opcentiemen en eigen belastingen)	
	0030: Financiële aangelegenheden	0030-00: Financiële aangelegenheden	transacties uit vloeiende activa	
	0040: Transacties in verband met de openbare schuld	0040-00: Transacties ivm de openbare schuld	transacties mbt leningen (aflossingen kapitaal / interesten)	
01: Mens	0130: Administratieve dienstverlening	0130-00: Administratieve dienstverlening	transacties mbt dienst Burgerzaken en bevolking	
	0160: Hulp aan het buitenland	0160-40: Hulp aan het buitenland - extern beheer (oa werkingssubs)	transacties mbt dienst internationale solidariteit - verstrekte toelagen	
	0703: Openbare bibliotheken	0703-00: Openbare bibliotheken - werking dienst (algemeen) 0703-30: Openbare bibliotheek - aanbod - eigen beheer	transacties mbt dienst openbare bib - werking dienst transacties mbt dienst openbare bib - dienstverlening	
	0705: Gemeenschapscentrum	0705-00: gemeenschapscentrum(cultuur) - werking dienst (algemeen) 0705-01: gemeenschapscentrum (cultuur) - uitlendendienst 0705-30: gemeenschapscentrum (cultuur) - cultuuraanbod - eigen beheer 0705-40: gemeenschapscentrum (cultuur) - cultuuraanbod - extern beheer	transacties mbt dienst cultuur - werking dienst transacties mbt uitlendendienst transacties mbt dienst cultuur - dienstverlening transacties mbt dienst cultuur - verstrekte toelagen	
	0710: Feesten en plechtigheden	0710-00: feesten en plechtigheden - algemeen	transacties mbt feesten en plechtigheden (jub/geboorte/recepties/...) ook: vergaderkosten	
	0740: Sport	0740-00: Sport - werking dienst (algemeen) 0740-30: Sport - sportaanbod - eigen beheer 0740-40: Sport - sportaanbod - extern beheer	transacties mbt dienst sport - werking dienst transacties mbt dienst sport - dienstverlening transacties mbt dienst sport - verstrekte toelagen	
	0750: Jeugd	0750-00: Jeugd - werking (algemeen) 0750-30: Jeugd - jeugd aanbod - eigen beheer 0750-40: Jeugd - jeugd aanbod - extern beheer	transacties mbt dienst jeugd - werking dienst transacties mbt dienst jeugd - dienstverlening transacties mbt dienst jeugd - verstrekte toelagen	
	0800: Gewoon lager onderwijs	0800-00: Gewoon lager onderwijs - algemeen (oa communicatie en media) 0800-01: Gewoon lager onderwijs - schoolbehoeften 0800-02: Gewoon lager onderwijs - leerlingenzorg 0800-03: Gewoon lager onderwijs - personeelszorg	transacties mbt het gemeentelijk lager onderwijs - werking dienst transacties mbt het gemeentelijk lager onderwijs - schoolbehoeften transacties mbt het gemeentelijk lager onderwijs - leerlingenzorg (maaltijden/busvervoer) transacties mbt het gemeentelijk lager onderwijs - personeelszorg (dienstverpl, opleiding, ...)	
	0820: Deeltijds kunstonderwijs	0820-00: Deeltijds kunstonderwijs 0820-01: Deeltijds kunstonderwijs - schoolbehoeften	transacties mbt het kunstonderwijs - werking dienst transacties mbt het kunstonderwijs - schoolbehoeften	
	0874: Leerlingenvervoer basisonderwijs	0874-00: Leerlingenvervoer basisonderwijs	transacties mbt het busvervoer - werking dienst	
	0909: Overige verrichtingen inzake sociaal beleid	0909-00: Overig sociaal beleid - sociale dienst - werking dienst 0909-40: Overige verrichtingen inzake sociaal beleid	transacties mbt internationale samenwerking transacties mbt internationale samenwerking	
	0930: Sociale huisvesting	0930-00: Sociale huisvesting	transacties mbt FVA huisvestingsmaatschappijen	
	0945: Kinderopvang	0945-00: Kinderopvang - werking dienst 0945-30: Kinderopvang - aanbod - intern beheer (kinderclubs) 0945-40: Kinderopvang - aanbod - extern beheer (oa werkingssubsidies)	transacties mbt dienst BKO - werking dienst transacties mbt dienst BKO - dienstverlening transacties mbt dienst BKO - verstrekte toelagen	
	0950: Ouderenwoningen	0950-10: Ouderenwoningen - dienst van de gebouwen	niet meer in gebruik	
	0959: Sociale bijstand	0959-00: Sociale bijstand - werking dienst 0959-30: Sociale bijstand - aanbod - eigen beheer 0959-31: Sociale bijstand - ANNAH 0959-40: Sociale bijstand - aanbod - extern beheer (oa werkingssubsidies)	transacties mbt sociale dienst - werking dienst transacties mbt sociale dienst - dienstverlening transacties mbt ANNAH - dienstverlening transacties mbt sociale dienst - verstrekte toelagen	
	0990: Begraafplaatsen	0990-00: Begraafplaatsen - werking dienst	transacties mbt dienst begraafplaatsen - werking dienst	
	02: Ruimte	0200: Wegen	0200-00: Wegen - algemeen (werking dienst) 0200-01: Wegen - technische dienst 0200-10: Wegen - groendienst	transacties mbt cluster gemeentelijke infrastructuur - werking dienst transacties mbt technische dienst - werking dienst niet meer in gebruik
		0210: Openbaar vervoer	0210-00: Openbaar vervoer	niet meer in gebruik
		0220: Parkeren	0220-00: Parkeren	niet meer in gebruik
		0300: Ophalen van huisvuil	0300-00: Ophalen van huisvuil - aanbod - intern beheer	transacties mbt ophalen van huisvuil
0309: Overig afvalbeheer		0309-00: Overig afvalbeheer - werking dienst 0309-30: Overig afvalbeheer -aanbod- intern beheer (containerpark)	transacties mbt dienst afvalverwerking - werking dienst transacties mbt containerparken - werking dienst (incl verwerking afval door IMOG)	
0310: Beheer van regen- en afvalwater		0310-00: Beheer van regen- en afvalwater - algemeen	transacties mbt RioP (: rioolbeheerder)	
0319: Overig waterbeheer		0319-00: Overig waterbeheer - onbevaarbare waterlopen, grachten, infiltratiezones	transacties mbt grachten ed	
0329: Vermindering van de milieuvorontreiniging		0329-00: Vermindering van milieuvorontreiniging-algemeen(werking dienst) 0329-40: Vermindering van milieuvorontreiniging-aanbod-extern beheer(oa werkingssub)	transacties mbt dienst milieu - werking dienst transacties mbt dienst milieu - verstrekte toelagen	
0490: Overige elementen van openbare orde en veiligheid		0490-00: Overige elementen van openbare orde en veiligheid - algemeen	transacties mbt noodplanning, gemachtigd opzichters, gemeenschapswacht,...	
0500: Handel en middenstand		0500-00: Handel en middenstand	transacties mbt dienst lokale economie - werking dienst	
0521: Toeristische propaganda		0521-00: Toeristische propaganda	transacties mbt dienst toerisme - werking dienst	
0600: Ruimtelijke planning		0600-00: Ruimtelijke planning - algemeen(werking dienst)	transacties mbt dienst ruimtelijke ordening - werking dienst	
0640: Elektriciteitsvoorziening		0640-00: Elektriciteitsvoorziening	transacties mbt groenestroomcertificaten en FVA Gaselwest (elektriciteit)	
0650: Gasvoorziening		0650-00: Gasvoorziening	transacties mbt FVA Gaselwest (gas)	
0670: Straatverlichting		0670-00: Straatverlichting	transacties mbt straatverlichting (verbruik, onderhoud en herstellingen)	
0680: Parken en plantsoenen		0680-00: Parken en plantsoenen- groendienst	transacties mbt groendienst - werking dienst	
0984: Ontsmetting en openbare reiniging	0984-00: Ontsmetting en openbare reiniging-algemeen	transacties mbt ratten-, mollenverdelging,...		
03: Algemene ondersteuning	0100: Politieke organen	0100-00: Politieke organen - algemeen	transacties mbt CBS, GR, GECORO,...	
	0110: Secretariaat	0110-00: Secretariaat - algemeen	transacties mbt dienst secretarie - werking dienst	
	0111: Fiscale en financiële diensten	0111-00: Fiscale en financiële diensten - algemeen	transacties mbt dienst financiën - werking dienst	
	0112: Personeelsdienst	0112-00: Personeelsdienst	transacties mbt personeelsdienst - werking dienst	
	0119: Overige algemene en ondersteunende diensten	0119-01: Overige alg en ond diensten - ICT 0119-02: Overige algemene diensten - communicatie, informatie en klachtenbehandeling 0119-10: Overige alg en ond diensten - dienst van de gebouwen 0119-90: Overige alg en ond diensten - niet verdeelde ontvangsten en uitgaven	transacties mbt ICT - werking dienst transacties mbt Communicatie - werking dienst transacties mbt dienst patrimonium (terreinen en gebouwen) - werking dienst transacties mbt algemeen ondersteunende diensten (kantoorbeh, lidmaatsch, tel, opl...)	
	04: Andere besturen	0400: Bijdrage aan de politiezone	0400-00: Politiediensten	toelage aan politiezone
0410: Bijdrage voor de brandweer		0410-00: Bijdrage aan de brandweer 0410-00: Brandweer - jeugdbrandweer	toelage aan brandweerrzone niet meer in gebruik	
		0410-10: Brandweer - dienst van de gebouwen	niet meer in gebruik	
0790: Bijdrage aan de besturen van de erediensten		0790-00: Bijdrage aan de besturen van de erediensten - algemeen 0790-10: Bijdrage aan de besturen van de erediensten - dienst van de gebouwen	toelage aan erediensten transacties mbt dienst patrimonium (terreinen en gebouwen) erediensten	
0900: Bijdrage aan het OCMW		0900-00: Bijdragen aan het OCMW	toelagen aan OCMW	

Meerjarenplan 2014-2021 – aanpassing 4 en Budgetwijziging 2016 (2) – Bijlagen

“Actie in Anzegem”

Invalshoek ontvangsten- en uitgavensoort:

**1. Exploitatie- en investeringsbudget
per ontvangsten- en uitgavencategorie**

Som van Budget (+/-)				Jaar							
Inv/Expl	U/O	AR(2)	AR_Rubriek	2014	2015	2016	2017	2018	2019	2020	2021
Expl	O	70	Verkopen en dienstprestaties	892.613,76	915.710,85	895.524,00	897.426,00	906.428,00	907.430,00	908.470,00	909.530,80
		73	Fiscale opbrengsten en boetes	10.137.025,79	10.129.230,38	10.223.179,99	10.151.810,80	10.201.755,89	10.200.561,51	10.181.558,56	10.214.509,58
		74	Subsidies en andere operationele opbrengsten	4.648.595,48	4.778.546,77	12.393.835,49	5.497.186,38	5.478.314,08	5.395.660,69	5.291.492,83	5.397.416,89
		75	Financiële opbrengsten	548.605,66	1.231.134,25	613.374,32	630.667,99	584.730,49	532.230,49	528.917,99	528.917,99
	Totaal O			16.226.840,69	17.054.622,25	24.125.913,80	17.177.091,17	17.171.228,46	17.035.882,69	16.910.439,38	17.050.375,26
	U	61	Diensten en diverse leveringen	-3.154.663,28	-3.136.474,91	-3.543.220,13	-3.504.422,60	-3.574.369,27	-3.582.337,99	-3.587.814,35	-3.613.636,89
		62	Bezoldigingen, sociale lasten en pensioenen	-6.049.400,93	-5.974.956,45	-6.352.267,42	-6.550.858,82	-6.614.900,56	-6.752.100,12	-6.966.961,36	-7.150.393,14
		64	Toegestane werkingssubsidies en andere operationele kosten	-3.389.619,84	-3.856.555,82	-3.882.719,43	-3.963.063,41	-4.027.791,14	-4.106.287,91	-4.295.198,08	-4.368.386,15
		65	Financiële kosten	-662.415,84	-545.283,82	-470.885,53	-416.165,56	-365.869,78	-325.923,64	-280.657,77	-237.550,35
	Totaal U			-13.256.099,89	-13.513.271,00	-14.249.092,51	-14.434.510,39	-14.582.930,75	-14.766.649,66	-15.130.631,56	-15.369.966,53
Totaal Expl			2.970.740,80	3.541.351,25	9.876.821,29	2.742.580,78	2.588.297,71	2.269.233,03	1.779.807,82	1.680.408,73	
Inv	O	15	Investeringsubsidies en -schenkingen	842.977,71	49.503,79	461.969,76	16.000,00	24.000,00			
		22	Terreinen, gebouwen, wegen en andere infrastructuur	505.000,00	485.000,00	1.429.750,00	50.000,00	95.000,00	800.000,00	300.000,00	
		24	Meubilair, kantooruitrusting en rollend materieel	18.000,00							
		28	Financiële vaste activa		2.436.596,12	619.063,00					
		26	Overige materiële vaste activa		100.000,00						
	Totaal O			1.365.977,71	3.071.099,91	2.510.782,76	66.000,00	119.000,00	800.000,00	300.000,00	
	U	21	Immateriële vaste activa	-59.955,58	-121.275,92	-339.759,13	-60.000,00	-60.000,00	-60.000,00		
		22	Terreinen, gebouwen, wegen en andere infrastructuur	-2.106.215,28	-845.541,87	-7.301.020,82	-5.027.850,50	-4.184.480,63	-3.066.755,10		
		23	Installaties, machines en uitrusting	-35.522,03	-71.295,99	-169.790,99	-134.500,00	-17.500,00	-17.500,00		
		24	Meubilair, kantooruitrusting en rollend materieel	-594.475,00	-195.948,97	-448.050,00	-80.000,00	-187.000,00	-70.500,00		
28		Financiële vaste activa	-2.472.860,11	-617.213,97	-38.764,02	-36.264,00	-36.264,00				
66	Toegestane investeringsubsidies	-202.403,43	-92.978,20	-106.562,64	-95.804,50	-95.804,50	-95.804,50				
Totaal U			-5.471.431,43	-1.944.254,92	-8.403.947,60	-5.434.419,00	-4.581.049,13	-3.310.559,60			
Totaal Inv			-4.105.453,72	1.126.844,99	-5.893.164,84	-5.368.419,00	-4.462.049,13	-2.510.559,60	300.000,00		

Meerjarenplan 2014-2021 – aanpassing 4 en Budgetwijziging 2016 (2) – Bijlagen

“Actie in Anzegem”

Invalshoek ontvangsten- en uitgavensoort:

**2. Exploitatie- en investeringsbudget
per ontvangsten- en uitgavencategorie
per algemene rekening**

Som van Budget (+/-)			Jaar									
Inv/Exp U/O AR(2)	Alg rekening	Algemene rekening oms.	2014	2015	2016	2017	2018	2019	2020	2021		
Expl	O	70	7000000	Verkopen en dienstprestaties eigen aan de dienst - retributies	691.186,91	694.650,34	698.950,00	697.850,00	705.850,00	705.850,00	706.890,00	707.950,80
			7000010	Verkoop en dienstprestaties eigen aan de dienst - retributies drank	41.221,36	41.581,66	40.000,00	40.000,00	40.000,00	40.000,00	40.000,00	40.000,00
			7000100	Verkopen en dienstprestaties - "Anzegembon"	31.770,00	37.350,00	35.000,00	35.000,00	35.000,00	35.000,00	35.000,00	35.000,00
			7001000	Verkopen en dienstprestaties eigen aan de dienst - verhuur	125.149,89	139.862,80	119.074,00	122.076,00	123.078,00	124.080,00	124.080,00	124.080,00
			7020000	Opbrengsten uit prestaties	3.285,60	2.266,05	2.500,00	2.500,00	2.500,00	2.500,00	2.500,00	2.500,00
		Totaal 70			892.613,76	915.710,85	895.524,00	897.426,00	906.428,00	907.430,00	908.470,00	909.530,80
		73	7300000	Aanvullende belastingen: opcentiemen op de onroerende voorheffing	4.497.848,54	4.834.766,96	4.525.457,93	4.593.339,80	4.662.239,89	4.644.336,51	4.714.001,56	4.784.711,58
			7301000	Aanvullende belasting op de personenbelasting	4.793.161,19	4.447.375,05	4.745.472,06	4.606.221,00	4.587.266,00	4.603.975,00	4.515.307,00	4.477.548,00
			7302000	Aanvullende belasting op de motorrijtuigen	240.647,43	248.466,06	242.000,00	242.000,00	242.000,00	242.000,00	242.000,00	242.000,00
			7315000	Andere belastingen: afgifte ident.bewijzen, paspoorten, trouwboekjes/uittrekels	6.204,75	21.228,60	18.000,00	18.000,00	18.000,00	18.000,00	18.000,00	18.000,00
			7317000	Andere belastingen - aanvragen, meldingen hinderlijke inrichtingen	900,00	3.416,20	3.000,00	3.000,00	3.000,00	3.000,00	3.000,00	3.000,00
			7331100	Andere belastingen: begraving, bijzetting, verstrooiing	48.134,44	50.812,36	48.500,00	48.500,00	48.500,00	48.500,00	48.500,00	48.500,00
			7331400	Andere belastingen: ontgraving	1.316,00	1.316,00	1.500,00	1.500,00	1.500,00	1.500,00	1.500,00	1.500,00
			7332200	Andere blastingen: Diftar, ophaalronde	54.288,45	57.346,31	55.000,00	55.000,00	55.000,00	55.000,00	55.000,00	55.000,00
			7332300	Andere belastingen: afgifte zakken, klevers, recipiënten	438.645,75	376.762,25	375.000,00	375.000,00	375.000,00	375.000,00	375.000,00	375.000,00
			7341400	Andere belastingen: taxidiensten	987,57							
			7360000	Andere belastingen - plaatsrecht markten	7.582,20	7.680,20	8.000,00	8.000,00	8.000,00	8.000,00	8.000,00	8.000,00
			7374000	Andere belastingen - leegstaande woningen en gebouwen	26.250,00	53.750,00	40.000,00	40.000,00	40.000,00	40.000,00	40.000,00	40.000,00
			7377000	Andere belasting - tweede verblijven	20.150,00	18.850,00	22.750,00	22.750,00	22.750,00	22.750,00	22.750,00	22.750,00
			7389000	Overige andere belastingen	909,47	687,68	1.000,00	1.000,00	1.000,00	1.000,00	1.000,00	1.000,00
			7376000	Leegstand / verkrotting bedrijfsruimten		6.772,71						
			7360900	Belasting op gebruik openb dom: masten en pylonen			137.500,00	137.500,00	137.500,00	137.500,00	137.500,00	137.500,00
		Totaal 73			10.137.025,79	10.129.230,38	10.223.179,99	10.151.810,80	10.201.755,89	10.200.561,51	10.181.558,56	10.214.509,58
		74	7400000	Algemene werkingssubsidies - gemeente- en provinciefonds	2.442.399,44	2.539.142,04	2.623.039,60	2.714.847,32	2.809.867,68	2.908.213,84	3.010.001,32	3.115.351,37
			7402000	Overige algemene werkingssubsidies	221.284,24	221.284,24	470.135,01	470.135,01	470.135,01	470.135,01	470.135,01	470.135,01
			7405000	Specifieke werkingssubsidies - personeel - overige	45.723,25	104.592,42	20.000,00	20.000,00	20.000,00	20.000,00	20.000,00	20.000,00
			7405010	Specifieke werkingssubsidies - personeel - GESCO	338.002,80	84.505,27						
			7405020	Specifieke werkingssubsidies - personeel - wedde onderwijzend personeel	736.919,97	708.243,26	767.000,00	782.000,00	798.000,00	814.000,00	814.000,00	814.000,00
			7405030	Specifieke werkingssubsidies - personeel - weerwerk-GESCO	90.885,37	103.753,08	99.960,00	101.959,20	103.998,38	106.078,35	106.078,35	106.078,35
			7405040	Specifieke werkingssubsidies - regularisatiepremie contingentgesco's		409.047,47						
			7406000	Specifieke werkingssubsidies - werking	278.911,38	232.239,89	266.500,00	270.500,00	263.500,00	251.500,00	251.500,00	251.500,00
			7407000	Specifieke werkingssubsidies - beleidsplannen	434.962,68	295.195,69	63.619,00	24.360,00	25.360,00	26.360,00	26.360,00	26.360,00
			7409000	Specifieke werkingssubsidies - overige	1.514,01	955,33	875,00	875,00	875,00	875,00	875,00	875,00
			7440000	Andere operationele ontvangsten: Inhouding op pensioen	15.774,85	17.770,44	17.000,00	17.510,00	18.035,30	18.576,36	19.133,65	19.707,66
			7450000	Diverse operationele opbrengsten - gerecupereerde kosten	13.239,16	3.388,37	1.250,00	1.250,00	1.250,00	1.250,00	1.250,00	1.250,00
			7450010	Andere operationele ontvangsten: gerecupereerde kosten - maaltijdcheques	21.057,71	20.821,18	23.085,33	23.192,07	22.537,26	22.262,88	22.262,88	22.262,88
			7450020	Andere operationele ontvangsten: gerecupereerde kosten - schadevergoedingen	1.681,33	3.139,59	7.493.974,93	523.161,16	397.358,83	209.012,63	2.500,00	2.500,00
			7450030	Diverse operationele opbrengsten: gerecupereerde kosten - arbeidsongevallen	1.566,80	1.802,83	2.000,00	2.000,00	2.000,00	2.000,00	2.000,00	2.000,00
			7450040	Andere operationele ontvangsten: gerecupereerde kosten - werkingskosten	4.672,49	32.665,67						
			7402001	Overige algemene werkingssubsidies - regularisatiepremie contingentgesco's			545.396,62	545.396,62	545.396,62	545.396,62	545.396,62	545.396,62
		Totaal 74			4.648.595,48	4.778.546,77	12.393.835,49	5.497.186,38	5.478.314,08	5.395.660,69	5.291.492,83	5.397.416,89
		75	7500000	Opbrengsten uit financiële vaste activa	512.852,07	1.149.627,98	516.915,99	516.917,99	516.917,99	516.917,99	516.917,99	516.917,99
			7510000	Opbrengsten uit vlottende activa	35.753,59	81.506,27	96.458,33	113.750,00	67.812,50	15.312,50	12.000,00	12.000,00
		Totaal 75			548.605,66	1.231.134,25	613.374,32	630.667,99	584.730,49	532.230,49	528.917,99	528.917,99
		Totaal O			16.226.840,69	17.054.622,25	24.125.913,80	17.177.091,17	17.171.228,46	17.035.882,69	16.910.439,38	17.050.375,26
U		61	6100000	Huur en huurlasten van onroerende goederen (terreinen en gebouwen)	-11.622,74	-11.768,11	-9.200,00	-4.400,00	-4.400,00	-4.500,00	-4.500,00	-4.580,80
			6103000	Onderhoud en herstel van gebouwen en terreinen	-118.982,78	-164.932,74	-131.000,00	-134.000,00	-137.000,00	-140.000,00	-142.800,00	-145.656,00
			6110000	Elektriciteit	-118.507,83	-145.108,08	-193.500,00	-187.500,00	-178.872,00	-178.872,00	-182.449,44	-186.098,43
			6110010	Elektriciteit - openbare verlichting	-276.913,75	-285.800,56	-344.850,00	-333.450,00	-333.450,00	-333.450,00	-326.514,24	-319.167,67
			6111000	Gas	-111.189,75	-102.401,56	-114.000,00	-114.000,00	-114.000,00	-114.000,00	-114.000,00	-114.000,00
			6112000	Stookolie	-27.970,54	-17.848,15	-40.000,00	-40.000,00	-35.888,00	-35.888,00	-35.888,00	-35.888,00
			6112001	Brandstof voertuigen	-72.613,25	-45.497,85	-68.000,00	-69.000,00	-70.000,00	-71.000,00	-71.000,00	-71.000,00
			6113010	Andere energiebronnen - water	-28.993,81	-37.730,49	-40.500,00	-40.500,00	-40.500,00	-40.500,00	-40.500,00	-40.500,00
			6120000	Verzekeringen	-54.287,30	-71.394,26	-70.920,00	-72.330,00	-74.240,00	-76.150,00	-77.673,00	-79.226,46
			6120040	Verzekeringen (nt personeel) - werking dienst		-490,00						

Som van Budget (+/-)			Jaar								
Inv/Exp U/O AR(2)	Alg rekening	Algemene rekening oms.	2014	2015	2016	2017	2018	2019	2020	2021	
Expl U 61	6130000	Vergoedingen prestaties andere overheden	-47.931,60	-44.473,73	-47.454,72	-46.062,21	-45.872,66	-46.039,75	-45.153,07	-44.775,48	
	6140000	Overige diensten en diverse leveringen - algemeen ("technische prestaties")	-444.957,50	-480.871,36	-575.091,00	-538.650,00	-568.700,00	-550.000,00	-552.730,00	-555.514,60	
	6140001	Overige diverse leveringen - wegen	-77.965,97	-70.105,50	-65.000,00	-80.000,00	-82.000,00	-84.000,00	-84.000,00	-84.000,00	
	6140002	Overige diensten - wegen	-55.754,37	-45.247,65	-95.500,00	-98.000,00	-100.000,00	-102.000,00	-104.040,00	-106.120,80	
	6140003	Overige diensten en diverse leveringen - sneeuw- en ijzelbestrijding	-3.306,97	-13.241,37	-41.000,00	-42.000,00	-43.000,00	-44.000,00	-44.000,00	-44.000,00	
	6140004	Overige diensten en diverse leveringen - verkeerssignalisatie	-56.230,99	-69.219,82	-67.800,00	-67.000,00	-68.000,00	-70.000,00	-70.000,00	-70.000,00	
	6140011	Overige diverse leveringen -parken, plantsoenen ed	-26.699,34	-16.579,02	-26.000,00	-36.000,00	-36.000,00	-36.000,00	-36.000,00	-36.000,00	
	6140012	Overige diensten - parken, plantsoenen ed	-73.960,85	-91.452,63	-99.000,00	-100.500,00	-102.000,00	-103.500,00	-105.570,00	-107.681,40	
	6140021	Overige diensten en diverse leveringen - ophalen huisvuil	-110.814,06	-112.382,64	-115.825,00	-118.720,63	-121.688,65	-124.244,11	-126.728,99	-129.263,57	
	6140022	Overige diensten en diverse leveringen - huisvuil	-317.841,53	-326.761,12	-320.000,00	-321.277,20	-329.052,11	-335.501,53	-342.211,56	-349.055,79	
	6140023	Overige diensten en diverse leveringen - aankopen huisvuilzakken	-184.215,00	-111.383,00	-120.000,00	-120.000,00	-120.000,00	-120.000,00	-120.000,00	-120.000,00	
	6140051	Overige diensten en diverse leveringen - aankoop collecties (bib)	-31.724,56	-34.579,90	-40.000,00	-40.000,00	-40.000,00	-40.000,00	-40.000,00	-40.000,00	
	6140100	Overige diensten en diverse leveringen - drank en voeding	-69.808,06	-78.183,82	-80.000,00	-80.000,00	-80.000,00	-80.000,00	-80.000,00	-80.000,00	
	6140200	Overige diensten en diverse leveringen - gereedschappen en materieel	-41.996,22	-14.240,41	-18.000,00	-18.000,00	-18.000,00	-18.000,00	-18.000,00	-18.000,00	
	6140300	Overige diensten en diverse leveringen - arbeidskledij en veiligheidskledij	-17.970,31	-13.478,56	-17.250,00	-17.250,00	-17.250,00	-17.250,00	-17.250,00	-17.250,00	
	6140400	Diensten en diverse leveringen - rollend materieel	-46.305,36	-40.021,36	-26.000,00	-26.500,00	-27.000,00	-28.500,00	-28.500,00	-28.500,00	
	6150000	Overige diensten en diverse leveringen - kantoorbehoeften - divers	-39.417,90	-43.307,80	-44.900,00	-45.400,00	-54.400,00	-45.400,00	-45.400,00	-45.500,00	
	6150010	Overige diensten en diverse leveringen - drukwerk	-18.894,60	-17.461,44	-21.350,00	-21.350,00	-21.350,00	-21.350,00	-21.350,00	-21.625,00	
	6150030	Overige diensten en diverse leveringen - documentatie en abonnementen	-17.030,85	-15.395,67	-17.000,00	-17.000,00	-17.000,00	-17.000,00	-17.000,00	-17.340,00	
	6150040	Overige diensten en diverse leveringen - lidmaatschapsbijdragen ed	-19.418,38	-17.773,52	-19.385,00	-20.000,00	-20.500,00	-21.000,00	-21.000,00	-21.380,00	
	6150050	Overige diensten en diverse leveringen - communicatie (tel, internet, ...)	-89.457,99	-83.545,32	-80.110,80	-81.713,02	-83.347,28	-85.014,22	-85.014,22	-86.714,50	
	6150060	Overige diensten en diverse leveringen - frankeerkosten	-49.143,20	-41.087,13	-41.716,00	-42.548,32	-43.397,29	-44.263,23	-44.263,23	-45.146,49	
	6150070	Overige diensten en diverse leveringen - kantoormach (copiërs, frankeermach ed)	-41.786,66	-39.797,00	-34.942,40	-37.286,41	-37.838,24	-38.401,10	-38.551,10	-39.278,22	
	6151010	Overige diensten en diverse leveringen - ICT - onderhoudscontracten	-98.382,15	-104.880,77	-140.500,00	-144.500,00	-144.500,00	-149.500,00	-152.490,00	-155.539,80	
	6151020	Overige diensten en diverse leveringen - ICT (kleine aankopen)	-2.118,02	-598,81							
	6151030	Overige diensten en diverse leveringen - ICT - digitale regio Kortrijk	-13.073,00	-12.598,00	-13.500,00	-13.800,00	-14.100,00	-14.400,00	-14.688,00	-14.981,76	
	6152000	Overige diensten en diverse leveringen - erelonen en dienstverleningen - divers	-65.043,18	-72.042,60	-77.131,85	-64.344,00	-64.344,00	-64.344,00	-64.344,00	-64.344,00	
	6152020	Overige diensten en diverse leveringen - sociaal secretariaat	-39.712,84	-36.248,61	-40.500,00	-42.000,00	-43.000,00	-44.000,00	-44.880,00	-45.777,60	
	6152030	Overige diensten en diverse leveringen - administratiekosten	-8.082,22	-2.452,92	-4.504,64	-4.513,11	-4.515,79	-4.514,53	-4.529,98	-4.625,89	
	6152040	Overige diensten en diverse leveringen - adv, publiciteit, propaganda en doc	-14.051,62	-24.257,71	-29.200,00	-14.700,00	-15.000,00	-15.300,00	-15.300,00	-15.300,00	
	6152050	Overige diensten en diverse leveringen - wettelijke bekendmak (RUP, Milieu,...)	-2.666,83	-3.883,07	-7.400,00	-7.000,00	-7.000,00	-7.000,00	-7.000,00	-7.000,00	
	6152060	Overige diensten en diverse leveringen - kosten betwiste zaken	-24.715,80	-9.679,26	-12.000,00	-12.000,00	-12.000,00	-12.000,00	-12.000,00	-12.000,00	
	6152070	Overige diensten en diverse leveringen - preventie-adviseur	-4.961,76	-4.961,76	-5.000,00	-5.000,00	-5.000,00	-5.000,00	-5.000,00	-5.000,00	
	6152080	Overige diensten en diverse leveringen - auteursrechten	-14.513,43	-14.487,99	-16.448,72	-16.777,70	-17.113,25	-17.455,52	-17.455,52	-17.804,63	
	6152090	Overige diensten en diverse leveringen - vrijwilligers	-67.601,45	-86.702,79	-90.550,00	-90.600,00	-89.250,00	-89.250,00	-89.250,00	-89.250,00	
	6152110	Overige diensten en diverse leveringen - consultancy		-1.344,52	-10.000,00	-10.000,00	-10.000,00	-10.000,00	-10.000,00	-10.000,00	
	6153010	Overige diensten en diverse leveringen aan personeel - reizen en verplaatsingen	-19.573,05	-16.218,93	-19.750,00	-19.750,00	-19.750,00	-19.750,00	-19.750,00	-19.750,00	
	6153020	Overige diensten en diverse leveringen aan personeel - opleidingen ed	-30.826,51	-21.158,52	-23.940,00	-22.500,00	-22.500,00	-22.500,00	-22.500,00	-22.500,00	
	6154000	Overige diensten en diverse leveringen - verkiezingsuitgaven	-23.061,44				-15.000,00	-15.000,00			
	6159000	Overige diensten en diverse leveringen - representatie, onthaal, recepties ed	-22.075,96	-21.887,08	-27.500,00	-26.500,00	-26.500,00	-26.500,00	-26.500,00	-26.500,00	
Totaal 61			-3.154.663,28	-3.136.474,91	-3.543.220,13	-3.504.422,60	-3.574.369,27	-3.582.337,99	-3.587.814,35	-3.613.636,89	
62	6200000	Bezoldigingen en rechtstreekse sociale voordelen - politiek personeel	-221.673,02	-250.579,66	-251.793,91	-259.347,72	-267.128,15	-275.142,00	-283.396,26	-291.898,15	
	6200001	Vakantiegeld - politiek personeel	-12.693,18	-12.600,84	-18.165,60	-18.710,57	-19.271,89	-19.850,04	-20.445,54	-21.058,91	
	6200100	Bezoldigingen en rechtstreekse soc voordelen - raadsleden	-42.274,15	-44.302,54	-48.891,32	-49.909,75	-50.950,99	-52.013,72	-53.053,99	-54.115,07	
	6201000	Bezoldigingen en rechtstreekse sociale voordelen - vastbenoemd personeel	-1.362.633,76	-1.303.793,70	-1.290.297,17	-1.343.603,01	-1.383.911,09	-1.425.428,40	-1.468.191,24	-1.512.236,99	
	6201001	Vakantiegeld - vastbenoemd personeel	-93.478,22	-99.702,19	-93.019,43	-91.930,33	-94.688,24	-97.528,86	-100.454,72	-103.468,37	
	6202000	Bezoldigingen en rechtstreekse sociale voordelen - niet-vastbenoemd personeel	-2.234.650,99	-2.045.459,05	-2.162.679,36	-2.237.620,24	-2.216.559,38	-2.247.922,82	-2.315.360,50	-2.384.821,32	
	6202001	Vakantiegeld - niet-vastbenoemd personeel	-164.549,43	-166.489,51	-159.868,42	-158.031,28	-158.927,57	-162.367,43	-167.238,47	-172.255,62	
	6203000	Bezoldigingen en rechtstreekse sociale voordelen - studenten			-47.000,00	-47.000,00	-47.000,00	-47.000,00	-47.000,00	-47.000,00	
	6207000	Bezold. en rechtstr. soc. voordelen - onderw. pers. tlv het bestuur	-15.564,27	-15.956,10	-16.666,67	-17.166,67	-17.681,67	-18.212,12	-18.758,48	-19.321,23	
	6208000	Bezold. en rechtstr. soc. voordelen - onderw. pers. tlv andere overheden	-736.919,97	-708.243,26	-767.000,00	-782.000,00	-798.000,00	-814.000,00	-814.000,00	-814.000,00	
	6211000	Werkgeversbijdragen wettelijke verzekeringen - vast benoemd personeel	-567.224,23	-571.581,56	-563.340,96	-584.719,07	-608.411,62	-626.663,99	-684.237,39	-704.764,50	
	6211001	Responsabiliseringsbijdrage						-756,31			
	6212000	Werkgeversbijdragen wettelijke verzekeringen - niet vast benoemd personeel	-295.901,52	-491.838,75	-619.635,71	-636.726,68	-628.533,71	-636.516,11	-655.611,60	-675.279,99	
	6212001	Werkgeversbijdragen wettelijke verzekeringen - niet vast benoemd personeel (2de)	-5.253,47	-6.891,96	-9.521,45	-9.852,48	-9.910,59	-10.052,16	-10.353,72	-10.664,34	

Som van Budget (+/-)			Jaar								
Inv/Exp U/O	AR(2)	Alg rekening	Algemene rekening oms.	2014	2015	2016	2017	2018	2019	2020	2021
Expl	U	62	6213000	Werkgeversbijdragen wettelijke verzekeringen - studenten			-2.875,00	-2.875,00	-2.875,00	-2.875,00	-2.875,00
			6219000	Werkgeversbijdragen wettelijke verzekeringen - Sociale Maribel (-)	169.075,88	174.599,81	175.000,00	175.000,00	175.000,00	175.000,00	175.000,00
			6219991	Bezoldigingen en rechtstreekse sociale voordelen - AKTIVA (-)	35.005,25	25.139,31	32.000,00	32.000,00	32.000,00	32.000,00	32.000,00
			6219992	Werkgeversbijdragen wettelijke verzekeringen - AKTIVA (-)	32.477,48	31.199,75	26.000,00	26.000,00	26.000,00	26.000,00	26.000,00
			6230010	Andere personeelskosten - verzekeringen	-136.144,64	-94.316,40	-89.300,00	-91.300,00	-92.800,00	-94.300,00	-96.186,00
			6230011	Andere personeelskosten - 2de pensioenpijler contractuelen (premie)	-59.010,32	-77.414,19	-107.070,85	-110.899,73	-109.838,31	-111.385,31	-114.726,89
			6230020	Andere personeelskosten - maaltijdcheques	-144.718,00	-134.253,00	-148.254,40	-147.869,18	-143.663,93	-141.901,89	-141.901,89
			6230030	Andere personeelskosten - vergoeding woon-werk verkeer	-6.386,25	-6.707,77	-7.640,00	-7.782,80	-7.928,46	-8.077,03	-8.077,03
			6230040	Andere personeelskosten - geneeskundige dienst	-20.053,85	-6.089,57	-14.750,00	-15.050,00	-15.400,00	-15.650,00	-15.963,00
			6230050	Andere personeelskosten - vakbondspremie	-5.911,85	-5.818,75	-6.000,00	-6.000,00	-6.000,00	-6.000,00	-6.000,00
			6230070	Andere personeelskosten - gemeenschappelijke sociale dienst	-5.985,97	-5.828,41	-6.120,52	-6.264,31	-6.319,96	-6.456,93	-6.650,64
			6230080	Andere personeelskosten - politiek verlof	-3.806,14	-3.319,55	-3.000,00	-4.000,00	-4.000,00	-4.000,00	-4.000,00
			6230090	Voordelen bovenop het loon (personeelsreis, huwelijks- en geboortegeschenk, ...)	-9.785,99	-14.306,93	-11.700,00	-11.700,00	-11.700,00	-11.700,00	-11.700,00
			6240000	Pensioenen politiek personeel	-141.340,32	-140.401,63	-140.676,65	-143.500,00	-146.400,00	-149.300,00	-153.779,00
			Totaal 62		-6.049.400,93	-5.974.956,45	-6.352.267,42	-6.550.858,82	-6.614.900,56	-6.752.100,12	-6.966.961,36
			64	6400000	Belastingen - diverse	-48,40	-100,00				
				6400010	Belastingen - onroerende voorheffing	-7.294,19	-24.813,42	-10.000,00	-10.000,00	-10.000,00	-10.000,00
				6400020	Belastingen - roerende voorheffing	-8.966,05	-4.392,37	-24.114,58	-28.437,50	-16.953,13	-3.828,13
				6490010	Werkingsubsidies - huishoudens	-274.768,83	-251.372,42	-283.250,00	-279.000,00	-280.000,00	-281.000,00
				6490020	Werkingsubsidies - verenigingen	-124.982,94	-121.872,30	-138.745,00	-136.500,00	-136.500,00	-136.500,00
				6490030	Werkingsubsidies - bedrijven en instellingen	-35.955,57	-36.312,39	-43.000,00	-43.000,00	-43.000,00	-43.000,00
				6490040	Werkingsubsidies - adviesorganen	-116.949,55	-116.348,10	-118.350,00	-117.100,00	-117.100,00	-117.100,00
				6490050	Werkingsubsidies - andere overheden	-2.820.654,31	-3.301.344,82	-3.265.259,85	-3.349.025,91	-3.424.238,01	-3.514.859,78
			Totaal 64		-3.389.619,84	-3.856.555,82	-3.882.719,43	-3.963.063,41	-4.027.791,14	-4.106.287,91	-4.295.198,08
			65	6500000	Rente, commissies en kosten verbonden aan schulden ten laste van het bestuur		-312,50				
				6500010	Rente, commissies en kosten verbonden aan schulden - leningen op meer dan 1 jaar	-662.415,84	-544.971,32	-470.885,53	-416.165,56	-365.869,78	-325.923,64
			Totaal 65		-662.415,84	-545.283,82	-470.885,53	-416.165,56	-365.869,78	-325.923,64	-280.657,77
			Totaal U		-13.256.099,89	-13.513.271,00	-14.249.092,51	-14.434.510,39	-14.582.930,75	-14.766.649,66	-15.130.631,56
			Totaal Expl		2.970.740,80	3.541.351,25	9.876.821,29	2.742.580,78	2.588.297,71	2.269.233,03	1.779.807,82
			Inv	O	15	1500000	Investeringsubsidies en -schenkingen in kapitaal met vordering op korte termijn	842.977,71	49.503,79	461.969,76	16.000,00
					Totaal 15			842.977,71	49.503,79	461.969,76	16.000,00
					22	2200000	Terreinen - gemeenschapsgoederen - aanschaf, onderhoud			100.000,00	
						2210000	Gebouwen - gemeenschapsgoederen - bouw, verbouwing en groot onderhoud	505.000,00	485.000,00	1.329.750,00	50.000,00
					Totaal 22			505.000,00	485.000,00	1.429.750,00	50.000,00
					24	2420000	Kantooruitrusting - gemeenschapsgoederen	1.500,00			
						2430000	Rollend materieel - gemeenschapsgoederen	16.500,00			
					Totaal 24			18.000,00			
					28	2812000	Vord. op intergem. samenwerk. en soortg. ent. - NW			619.063,00	
						2810000	Belang. in intergem. samenwerk. en soortg. ent. - AW		2.436.596,12		
					Totaal 28				2.436.596,12	619.063,00	
					26	2610000	Gebouwen - overige materiële vaste activa		100.000,00		
					Totaal 26				100.000,00		
			Totaal O					1.365.977,71	3.071.099,91	2.510.782,76	66.000,00
			U	21	2110100	Licenties - software	-15.396,88	-726,00	-134.401,18		
					2140000	Plannen en studies	-44.558,70	-120.549,92	-205.357,95	-60.000,00	-60.000,00
				Totaal 21			-59.955,58	-121.275,92	-339.759,13	-60.000,00	-60.000,00
					22	2200000	Terreinen - gemeenschapsgoederen - aanschaf, onderhoud		-42.654,81	-328.000,00	-64.500,00
						2202000	Wegzate - gemeenschapsgoederen	-1.100,00			
						2210000	Gebouwen - gemeenschapsgoederen - bouw, verbouwing en groot onderhoud	-1.227.039,53	-148.878,87	-5.610.477,83	-4.508.850,50
						2220000	Bebouwde terreinen - gemeenschapsgoederen	-5.768,79		-60.000,00	-20.000,00
						2240000	Wegen - aanleg, onderhoud en aanpassingswerken	-614.828,62	-400.622,96	-1.074.767,76	-362.000,00
						2250000	Overige infrastructuur betreffende de wegen	-21.126,64	-28.413,97	-129.586,37	-57.500,00
						2280000	Overige onroerende infrastructuur - diverse nutsvoorzieningen	-5.909,28			
						2289000	Overige onroerende infrastructuur	-230.442,42	-224.971,26	-98.188,86	-15.000,00
					Totaal 22		-2.106.215,28	-845.541,87	-7.301.020,82	-5.027.850,50	-4.184.480,63

Som van Budget (+/-)			Jaar									
Inv/Exp	U/O	AR(2)	Alg rekening	Algemene rekening oms.	2014	2015	2016	2017	2018	2019	2020	2021
Inv	U	23	2300000	Installaties, machines en uitrusting - gemeenschapsgoederen	-35.522,03	-71.295,99	-169.790,99	-134.500,00	-17.500,00	-17.500,00		
		Totaal 23			-35.522,03	-71.295,99	-169.790,99	-134.500,00	-17.500,00	-17.500,00		
		24	2400000	Meubilair - gemeenschapsgoederen	-15.045,01	-58.671,82	-127.338,00	-28.500,00	-19.500,00	-23.000,00		
			2410000	Informatiemateriaal - gemeenschapsgoederen - Activa in aanbouw	-18.033,14	-36.002,79	-70.000,00	-34.000,00	-30.000,00	-30.000,00		
			2420000	Kantooruitrusting - gemeenschapsgoederen	-33.984,23	-76.590,36	-70.712,00	-17.500,00	-137.500,00	-17.500,00		
			2430000	Rollend materieel - gemeenschapsgoederen	-527.412,62	-24.684,00	-180.000,00					
		Totaal 24			-594.475,00	-195.948,97	-448.050,00	-80.000,00	-187.000,00	-70.500,00		
		28	2811000	Belang. in intergem. samenwerk. en soortg. ent. - te storten (-)	-2.472.860,11	-617.213,97	-38.764,02	-36.264,00	-36.264,00			
		Totaal 28			-2.472.860,11	-617.213,97	-38.764,02	-36.264,00	-36.264,00			
		66	6640000	Toegestane investeringssubsidies	-202.403,43	-92.978,20	-106.562,64	-95.804,50	-95.804,50	-95.804,50		
		Totaal 66			-202.403,43	-92.978,20	-106.562,64	-95.804,50	-95.804,50	-95.804,50		
		Totaal U			-5.471.431,43	-1.944.254,92	-8.403.947,60	-5.434.419,00	-4.581.049,13	-3.310.559,60		
Totaal Inv					-4.105.453,72	1.126.844,99	-5.893.164,84	-5.368.419,00	-4.462.049,13	-2.510.559,60	300.000,00	

Meerjarenplan 2014-2021 – aanpassing 4 en Budgetwijziging 2016 (2) – Bijlagen

“Actie in Anzegem”

Invalshoek beleidsdomeinen, beleidsvelden, beleidsitems:

- 1. Exploitatie- en investeringsbudget
per beleidsdomein**

Som van Budget (+/-)			Jaar									
BD	BD omschrijving	Inv/Expl U/O	2014	2015	2016	2017	2018	2019	2020	2021		
00	Algemene financiering	Expl	O	12.836.463	13.380.210	13.958.210	13.995.940	14.094.968	14.139.619	14.219.092	14.357.393	
			U	-719.313	-594.150	-542.455	-490.665	-428.696	-375.792	-328.811	-285.326	
		Totaal Expl		12.117.150	12.786.060	13.415.755	13.505.274	13.666.272	13.763.828	13.890.281	14.072.067	
Totaal 00			12.117.150	12.786.060	13.415.755	13.505.274	13.666.272	13.763.828	13.890.281	14.072.067		
01	Mens	Expl	O	2.124.729	1.987.621	1.811.918	1.792.727	1.807.766	1.829.846	1.830.886	1.831.947	
			U	-3.751.039	-3.880.753	-4.364.382	-4.424.226	-4.541.886	-4.614.432	-4.810.199	-4.887.399	
		Totaal Expl		-1.626.310	-1.893.133	-2.552.463	-2.631.499	-2.734.120	-2.784.586	-2.979.313	-3.055.452	
		Inv	O	45.180	26.181	100.000						
			U	-21.773	-145.009	-1.802.502	-480.851	-1.189.516	-1.505.349			
Totaal 01			-1.602.903	-2.011.961	-4.254.966	-3.112.350	-3.923.636	-4.289.935	-2.979.313	-3.055.452		
02	Ruimte	Expl	O	799.474	1.383.787	753.126	755.069	759.877	756.879	756.879	756.879	
			U	-3.927.275	-4.060.567	-4.253.529	-4.336.610	-4.408.080	-4.489.895	-4.583.155	-4.666.537	
		Totaal Expl		-3.127.801	-2.676.780	-3.500.403	-3.581.541	-3.648.203	-3.733.016	-3.826.276	-3.909.658	
		Inv	O	146.726	2.436.596	839.063	16.000	24.000				
			U	-3.615.862	-1.405.498	-1.999.824	-605.264	-480.090	-399.500			
Totaal 02			-6.596.937	-1.645.682	-4.661.164	-4.170.805	-4.104.292	-4.132.516	-3.826.276	-3.909.658		
03	Algemene ondersteuning	Expl	O	462.536	272.932	7.602.660	633.356	508.618	309.538	103.583	104.157	
			U	-2.376.898	-2.471.309	-2.695.222	-2.719.772	-2.685.997	-2.694.559	-2.764.945	-2.834.602	
		Totaal Expl		-1.914.363	-2.198.378	4.907.438	-2.086.417	-2.177.379	-2.385.021	-2.661.362	-2.730.446	
		Inv	O	505.000	591.305	1.329.750	50.000	95.000	800.000	300.000		
			U	-1.126.122	-264.680	-2.138.043	-2.252.500	-2.239.000	-1.309.906			
Totaal 03			-2.535.484	-1.871.753	4.099.145	-4.288.917	-4.321.379	-2.894.927	-2.361.362	-2.730.446		
04	Andere besturen	Expl	O	3.639	30.073							
			U	-2.481.574	-2.506.492	-2.393.505	-2.463.237	-2.518.272	-2.591.972	-2.643.522	-2.696.102	
		Totaal Expl		-2.477.935	-2.476.418	-2.393.505	-2.463.237	-2.518.272	-2.591.972	-2.643.522	-2.696.102	
		Inv	O	669.072	17.018	241.970						
			U	-707.675	-129.067	-2.463.579	-2.095.805	-672.444	-95.805			
Totaal 04			-2.516.538	-2.588.468	-4.615.114	-4.559.042	-3.190.716	-2.687.777	-2.643.522	-2.696.102		
Eindtotaal			-1.134.713	4.668.196	3.983.656	-2.625.838	-1.873.751	-241.327	2.079.808	1.680.409		

Meerjarenplan 2014-2021 – aanpassing 4 en Budgetwijziging 2016 (2) – Bijlagen

“Actie in Anzegem”

Invalshoek beleidsdomeinen, beleidsvelden, beleidsitems:

**2. Exploitatie- en investeringsbudget
per beleidsdomein
per ontvangsten- en uitgavencategorie**

Som van Budget (+/-)			Jaar										
BD	BD omschrijving	Inv/Expl	U/O	AR(2)	2014	2015	2016	2017	2018	2019	2020	2021	
00	Algemene financiering	Expl	O	73	10.137.026	10.129.230	10.223.180	10.151.811	10.201.756	10.200.562	10.181.559	10.214.510	
				74	2.663.684	3.169.474	3.638.571	3.730.379	3.825.399	3.923.745	4.025.533	4.130.883	
				75	35.754	81.506	96.458	113.750	67.813	15.313	12.000	12.000	
				Totaal O	12.836.463	13.380.210	13.958.210	13.995.940	14.094.968	14.139.619	14.219.092	14.357.393	
			U	61	-47.932	-44.474	-47.455	-46.062	-45.873	-46.040	-45.153	-44.775	
				64	-8.966	-4.392	-24.115	-28.438	-16.953	-3.828	-3.000	-3.000	
				65	-662.416	-545.284	-470.886	-416.166	-365.870	-325.924	-280.658	-237.550	
				Totaal U	-719.313	-594.150	-542.455	-490.665	-428.696	-375.792	-328.811	-285.326	
				Totaal Expl	12.117.150	12.786.060	13.415.755	13.505.274	13.666.272	13.763.828	13.890.281	14.072.067	
			Totaal 00				12.117.150	12.786.060	13.415.755	13.505.274	13.666.272	13.763.828	13.890.281
01	Mens	Expl	O	70	603.044	648.134	625.750	627.750	631.750	635.750	636.790	637.851	
				74	1.521.636	1.339.438	1.186.116	1.164.923	1.175.962	1.194.042	1.194.042	1.194.042	
				75	49	49	52	54	54	54	54	54	
				Totaal O	2.124.729	1.987.621	1.811.918	1.792.727	1.807.766	1.829.846	1.830.886	1.831.947	
			U	61	-673.209	-701.546	-794.395	-775.305	-810.021	-800.338	-788.437	-791.598	
				62	-2.473.714	-2.590.146	-2.932.891	-3.015.321	-3.098.265	-3.180.494	-3.267.012	-3.337.823	
				64	-604.117	-589.061	-637.095	-633.600	-633.600	-633.600	-754.750	-757.978	
				Totaal U	-3.751.039	-3.880.753	-4.364.382	-4.424.226	-4.541.886	-4.614.432	-4.810.199	-4.887.399	
				Totaal Expl	-1.626.310	-1.893.133	-2.552.463	-2.631.499	-2.734.120	-2.784.586	-2.979.313	-3.055.452	
			Inv	O	15	43.680	26.181						
		22					100.000						
		24			1.500								
				Totaal O	45.180	26.181	100.000						
		U		21			-10.000						
				22		-89.669	-1.671.852	-453.851	-1.166.516	-1.482.349			
				23	-4.946	-38.494	-19.100	-7.500	-7.500	-7.500			
			24	-16.827	-16.847	-99.050	-19.500	-15.500	-15.500				
28			-2.500										
	Totaal U	-21.773	-145.009	-1.802.502	-480.851	-1.189.516	-1.505.349						
	Totaal Inv	23.408	-118.828	-1.702.502	-480.851	-1.189.516	-1.505.349						
Totaal 01				-1.602.903	-2.011.961	-4.254.966	-3.112.350	-3.923.636	-4.289.935	-2.979.313	-3.055.452		
02	Ruimte	Expl	O	70	231.496	210.986	214.774	213.676	217.678	213.680	213.680	213.680	
				74	55.175	23.222	21.488	24.529	25.335	26.335	26.335	26.335	
				75	512.803	1.149.579	516.864	516.864	516.864	516.864	516.864	516.864	
				Totaal O	799.474	1.383.787	753.126	755.069	759.877	756.879	756.879	756.879	
			U	61	-1.396.463	-1.371.057	-1.554.001	-1.570.278	-1.602.120	-1.610.231	-1.616.605	-1.622.836	
				62	-1.834.803	-1.916.011	-1.853.473	-1.910.442	-1.928.844	-1.984.577	-2.054.149	-2.113.642	
				64	-696.009	-773.500	-846.055	-855.889	-877.116	-895.088	-912.401	-930.060	
				Totaal U	-3.927.275	-4.060.567	-4.253.529	-4.336.610	-4.408.080	-4.489.895	-4.583.155	-4.666.537	
				Totaal Expl	-3.127.801	-2.676.780	-3.500.403	-3.581.541	-3.648.203	-3.733.016	-3.826.276	-3.909.658	
			Inv	O	15	146.726		220.000	16.000	24.000			
		28				2.436.596	619.063						
					Totaal O	146.726	2.436.596	839.063	16.000	24.000			
		U		21	-39.416	-43.679	-139.872	-60.000	-60.000	-60.000			
				22	-873.407	-696.663	-1.601.588	-499.000	-373.826	-329.500			
				23	-12.488	-7.354	-33.955	-10.000	-10.000	-10.000			
				24	-209.738	-24.684	-180.000						
		28	-2.472.860	-617.214	-36.264	-36.264	-36.264						
66	-7.952	-15.904	-8.144										
	Totaal U	-3.615.862	-1.405.498	-1.999.824	-605.264	-480.090	-399.500						
	Totaal Inv	-3.469.136	1.031.098	-1.160.761	-589.264	-456.090	-399.500						
Totaal 02				-6.596.937	-1.645.682	-4.661.164	-4.170.805	-4.104.292	-4.132.516	-3.826.276	-3.909.658		
03	Algemene ondersteuning	Expl	O	70	54.435	56.591	55.000	56.000	57.000	58.000	58.000	58.000	
				74	408.101	216.340	7.547.660	577.356	451.618	251.538	45.583	46.157	
					Totaal O	462.536	272.932	7.602.660	633.356	508.618	309.538	103.583	104.157
			U	61	-897.030	-993.046	-1.119.319	-1.084.677	-1.088.205	-1.097.530	-1.109.145	-1.125.674	
				62	-1.472.526	-1.453.350	-1.565.903	-1.625.096	-1.587.792	-1.587.029	-1.645.800	-1.698.928	
				64	-7.343	-24.913	-10.000	-10.000	-10.000	-10.000	-10.000	-10.000	
				Totaal U	-2.376.898	-2.471.309	-2.695.222	-2.719.772	-2.685.997	-2.694.559	-2.764.945	-2.834.602	
			Totaal Expl	-1.914.363	-2.198.378	4.907.438	-2.086.417	-2.177.379	-2.385.021	-2.661.362	-2.730.446		
		Inv	O	15		6.305							
				22	505.000	485.000	1.329.750	50.000	95.000	800.000	300.000		
				26		100.000							
				Totaal O	505.000	591.305	1.329.750	50.000	95.000	800.000	300.000		
			U	21	-20.539	-46.691	-179.887	0					
22	-1.045.991			-38.123	-1.672.421	-2.075.000	-2.067.500	-1.254.906					
23	-18.088	-25.448		-116.736	-117.000								
24	-41.504	-154.418	-169.000	-60.500	-171.500	-55.000							
	Totaal U	-1.126.122	-264.680	-2.138.043	-2.252.500	-2.239.000	-1.309.906						
	Totaal Inv	-621.122	326.625	-808.293	-2.202.500	-2.144.000	-509.906	300.000					
Totaal 03				-2.535.484	-1.871.753	4.099.145	-4.288.917	-4.321.379	-2.894.927	-2.361.362	-2.730.446		
04	Andere besturen	Expl	O	70	3.639								
				74		30.073							
				Totaal O	3.639	30.073							
			U	61	-140.030	-26.352	-28.050	-28.100	-28.150	-28.200	-28.474	-28.753	
				62	-268.358	-15.450							

Som van Budget (+/-)		Jaar											
BD	BD omschrijving	Inv/Expl	U/O	AR(2)	2014	2015	2016	2017	2018	2019	2020	2021	
04	Andere besturen	Expl	U	64	-2.073.186	-2.464.689	-2.365.455	-2.435.137	-2.490.122	-2.563.772	-2.615.048	-2.667.349	
			Totaal U		-2.481.574	-2.506.492	-2.393.505	-2.463.237	-2.518.272	-2.591.972	-2.643.522	-2.696.102	
		Totaal Expl			-2.477.935	-2.476.418	-2.393.505	-2.463.237	-2.518.272	-2.591.972	-2.643.522	-2.696.102	
			Inv	O	15	652.572	17.018	241.970					
				24	16.500								
		Totaal O		669.072	17.018	241.970							
		U	21		-30.906	-10.000							
			22	-186.818	-21.087	-2.355.160	-2.000.000	-576.639					
			24	-326.406									
			66	-194.452	-77.074	-98.418	-95.805	-95.805	-95.805				
		Totaal U		-707.675	-129.067	-2.463.579	-2.095.805	-672.444	-95.805				
		Totaal Inv		-38.603	-112.050	-2.221.609	-2.095.805	-672.444	-95.805				
		Totaal 04				-2.516.538	-2.588.468	-4.615.114	-4.559.042	-3.190.716	-2.687.777	-2.643.522	-2.696.102
		Eindtotaal				-1.134.713	4.668.196	3.983.656	-2.625.838	-1.873.751	-241.327	2.079.808	1.680.409

Meerjarenplan 2014-2021 – aanpassing 4 en Budgetwijziging 2016 (2) – Bijlagen

“Actie in Anzegem”

Invalshoek beleidsdomeinen, beleidsvelden,

beleidsitems:

**3. Exploitatiebudget
per beleidsitem**

Inv/Expl	Expl									
Som van Budget (+/-)		Jaar								
BD	Beleidsitem c BI omschrijving	2014	2015	2016	2017	2018	2019	2020	2021	
00	0010-00	Algemene overdrachten tussen de verschillende bestuurlijke niveaus	2.663.684	3.169.474	3.638.571	3.730.379	3.825.399	3.923.745	4.025.533	4.130.883
	0020-00	Fiscale aangelegenheden	10.080.128	10.080.364	10.151.611	10.077.311	10.138.930	10.150.694	10.133.405	10.166.734
	0030-00	Financiële aangelegenheden	35.754	81.506	96.458	113.750	67.813	15.313	12.000	12.000
	0040-00	Transacties ivm de openbare schuld	-662.416	-545.284	-470.886	-416.166	-365.870	-325.924	-280.658	-237.550
Totaal 00			12.117.150	12.786.060	13.415.755	13.505.274	13.666.272	13.763.828	13.890.281	14.072.067
01	0130-00	Administratieve dienstverlening	-342.486	-307.452	-303.845	-312.534	-337.228	-346.468	-345.868	-355.818
	0160-00	Hulp aan het buitenland	15.000	12.946						
	0160-40	Hulp aan het buitenland - extern beheer (oa werkingssubs)	-2.000	-2.000	-2.500	-2.500	-2.500	-2.500	-2.500	-2.500
	0490-00	Overige elementen van openbare orde en veiligheid - algemeen	-14.996	-13.193	-46.798	-47.815	-48.784	-49.783	-50.812	-51.872
	0703-00	Openbare bibliotheken - werking dienst (algemeen)	-193.510	-199.351	-212.803	-212.708	-219.012	-225.319	-233.040	-239.768
	0703-30	Openbare bibliotheek - aanbod - eigen beheer	89.692	60.142	-43.700	-43.700	-43.700	-43.700	-43.700	-43.700
	0705-00	gemeenschapscentrum(cultuur) - werking dienst (algemeen)	-217.563	-230.467	-239.554	-241.024	-247.312	-253.489	-262.263	-268.888
	0705-01	gemeenschapscentrum (cultuur) - uitleendienst	-46.542	-45.531	-43.710	-45.238	-46.974	-48.599	-51.338	-53.095
	0705-30	gemeenschapscentrum (cultuur) - cultuuraanbod - eigen beheer	234.498	125.359	23.260	23.260	8.260	23.260	23.260	23.260
	0705-40	gemeenschapscentrum (cultuur) - cultuuraanbod - extern beheer	-27.250	-26.907	-27.000	-27.000	-27.000	-27.000	-27.000	-27.000
	0710-00	feesten en plechtigheden - algemeen	-75.201	-81.564	-112.000	-112.000	-114.500	-112.000	-112.000	-112.000
	0740-00	Sport - werking dienst (algemeen)	-142.987	-153.879	-160.614	-172.122	-176.900	-182.137	-188.222	-193.284
	0740-30	Sport - sportaanbod - eigen beheer	78.329	94.613	28.500	25.450	24.350	22.650	22.650	22.650
	0740-40	Sport - sportaanbod - extern beheer	-50.400	-48.650	-48.900	-48.900	-48.900	-48.900	-170.050	-173.278
	0750-00	Jeugd - werking (algemeen)	-72.551	-101.034	-95.609	-98.400	-101.275	-104.237	-107.287	-110.428
	0750-30	Jeugd - jeugd aanbod - eigen beheer	-12.249	-12.855	-43.325	-43.325	-43.325	-43.325	-43.325	-43.325
	0750-40	Jeugd - jeugd aanbod - extern beheer	-38.190	-38.283	-38.350	-38.350	-38.350	-38.350	-38.350	-38.350
	0800-00	Gewoon basisonderwijs - algemeen (oa communicatie en meida)	125.354	122.068	128.255	131.790	124.780	124.770	124.503	124.231
	0800-01	Gewoon basisonderwijs - schoolbehoeften	3.428	6.115	2.500	4.000	5.000	2.000	1.020	20
	0800-02	Gewoon basisonderwijs - leerlingenzorg	-86.473	-91.548	-94.000	-91.530	-91.561	-91.593	-91.626	-91.659
	0800-03	Gewoon basisonderwijs - personeelszorg	-35.707	-43.358	-38.107	-38.167	-38.682	-39.212	-39.758	-40.321
	0800-10	Gewoon basisonderwijs - dienst van de gebouwen	-4.305	-4.519	-4.500	-4.600	-4.700	-4.800	-4.896	-4.994
	0820-00	Deeltijds kunstonderwijs	-79.570	-80.669	-82.195	-82.195	-82.195	-82.195	-82.195	-82.195
	0820-01	Deeltijds kunstonderwijs - schoolbehoeften	-1.526	-656	-1.250	-1.250	-1.250	-1.250	-1.250	-1.250
	0874-00	Leerlingenvervoer - algemeen (werking dienst)	-60.233	-87.790	-109.360	-112.980	-116.493	-120.568	-123.414	-126.339
	0909-00	Overig sociaal beleid - sociale dienst - werking dienst	-14.129	-14.579	-16.182	-15.113	-15.557	-16.014	-16.485	-16.970
	0909-40	Overig sociaal beleid - aanbod - extern beheer	-10.850	-11.735	-12.000	-13.500	-13.500	-13.500	-13.500	-13.500
	0930-00	Sociale huisvesting	49	49	52	54	54	54	54	54
	0945-00	Kinderopvang - werking dienst	-126.004	-162.260	-194.784	-217.735	-224.224	-230.775	-238.399	-245.374
	0945-30	Kinderopvang - aanbod - intern beheer (kinderclubs)	52.574	-6.844	-35.308	-56.278	-63.719	-71.509	-85.280	-99.464
	0945-40	Kinderopvang - aanbod - extern beheer (oa werkingssubsidies)	-30.670	-31.277	-37.000	-37.000	-37.000	-37.000	-37.000	-37.000
	0950-10	Ouderenwoningen-dienst van de gebouwen	-752							
	0959-00	Overige verrichtingen betreffende ouderen - sociale dienst - werking dienst	-201.768	-222.433	-236.965	-241.830	-249.125	-255.951	-267.491	-274.868
	0959-30	Overige verrichtingen betreffende ouderen-aanbod-intern beheer(oa Annah)	-986	-327	-750	-750	-750	-750	-750	-750
	0959-31	Overige verrichtingen betreffende ouderen - ANNAH	1.922	4.648	2.000	2.500	2.500	2.500	2.500	2.500
	0959-40	Overige verrichtingen betreffende ouderen-aanbod- extern beheer(oa werkingssub)	-320.534	-296.254	-311.350	-311.350	-311.350	-311.350	-311.350	-311.350
	0990-00	Begraafplaatsen - werking dienst	-17.727	-3.658	-144.572	-148.661	-153.197	-157.545	-164.152	-168.828
Totaal 01			-1.626.310	-1.893.133	-2.552.463	-2.631.499	-2.734.120	-2.784.586	-2.979.313	-3.055.452

Som van Budget (+/-)			Jaar							
BD	Beleidsitem c BI omschrijving		2014	2015	2016	2017	2018	2019	2020	2021
02	0200-00	Wegen	-246.014	-268.638	-230.954	-238.098	-245.700	-254.196	-262.272	-268.689
	0200-01	Wegen - technische dienst	-985.041	-984.093	-1.043.654	-1.091.418	-1.082.916	-1.112.559	-1.145.571	-1.171.903
	0200-02	Wegen - groendienst	-6.424	-5.232						
	0210-00	Openbaar vervoer	-65							
	0220-00	Parkeren	1.500							
	0300-00	Ophalen en verwerken van huishoudelijk afval	-921.683	-939.986	-1.010.505	-1.026.380	-1.048.469	-1.066.887	-1.085.875	-1.105.242
	0309-00	Overig afvalbeheer - werking dienst	-26.334	-27.184	-27.557	-28.365	-29.283	-30.142	-31.590	-32.519
	0309-30	Overig afvalbeheer -aanbod- intern beheer (containerpark)	-472.430	-509.830	-531.698	-524.096	-537.731	-550.216	-563.143	-576.391
	0310-00	Beheer van regen- en afvalwater - algemeen	24.950							
	0319-00	Overig waterbeheer - onbevaarbare waterlopen, grachten, infiltratiezones	-1.923	-789	-3.500	-3.500	-3.500	-3.500	-3.500	-3.500
	0329-00	Overige vermindering van milieuverontreiniging - algemeen (werking dienst)	-59.898	-71.828	-83.733	-80.032	-81.884	-83.792	-85.758	-87.782
	0329-40	Overige vermindering van milieuverontreiniging - aanbod - extern beheer	-7.198	-4.858	-12.000	-12.000	-12.000	-12.000	-12.000	-12.000
	0500-00	Handel en middenstand	-31.094	-36.387	-7.326	-6.074	-11.072	-6.070	-6.070	-6.070
	0521-00	Toeristische propaganda	-43.259	-48.747	-59.307	-64.553	-69.274	-68.050	-69.765	-71.531
	0600-00	Ruimtelijke planning - algemeen(werking dienst)	-123.753	-163.235	-240.978	-249.369	-258.261	-267.110	-277.837	-287.045
	0640-00	Elektriciteitsvoorziening	484.699	1.119.068	499.464	499.464	499.464	499.464	499.464	499.464
	0650-00	Gasvoorziening	57.648	57.871	54.400	54.400	54.400	54.400	54.400	54.400
	0670-00	Straatverlichting	-308.722	-320.218	-379.850	-368.450	-368.450	-368.450	-361.514	-354.168
	0680-00	Groene ruimte - algemeen (werking dienst)	-458.368	-468.546	-418.803	-438.571	-448.927	-459.210	-470.546	-481.982
	0984-00	Ontsmetting en openbare reiniging-algemeen	-4.392	-4.147	-4.400	-4.500	-4.600	-4.700	-4.700	-4.700
Totaal 02			-3.127.801	-2.676.780	-3.500.403	-3.581.541	-3.648.203	-3.733.016	-3.826.276	-3.909.658
03	0100-00	Politieke organen - algemeen	-405.563	-435.289	-448.527	-459.958	-471.716	-483.729	-497.541	-511.757
	0110-00	Secretariaat - algemeen	-220.560	-153.387	-185.754	-199.818	-206.020	-212.109	-220.346	-226.865
	0111-00	Fiscale en financiële diensten - algemeen	-217.238	-227.104	-283.808	-292.138	-252.984	-260.420	-271.963	-279.976
	0112-00	Personeelsdienst en vorming	-185.566	-208.039	-223.236	-217.877	-229.537	-229.147	-236.014	-241.841
	0119-01	Overige algemene diensten - ICT	-199.261	-178.928	-208.294	-215.705	-218.180	-214.489	-219.297	-224.216
	0119-02	Overige algemene diensten - communicatie, informatie en klachtenbehandeling	-73.992	-79.924	-97.466	-75.196	-77.466	-79.607	-82.728	-84.719
	0119-10	Overige algemene diensten - dienst van de gebouwen	-786.434	-904.941	6.547.669	-425.581	-514.217	-690.416	-916.092	-935.763
	0119-90	Overige algemene diensten - niet verdeelde ontvangsten en uitgaven	174.253	-10.767	-193.146	-200.143	-207.260	-215.102	-217.381	-225.309
Totaal 03			-1.914.363	-2.198.378	4.907.438	-2.086.417	-2.177.379	-2.385.021	-2.661.362	-2.730.446
04	0400-00	Politiediensten	-950.600	-950.600	-969.612	-989.004	-1.008.784	-1.028.960	-1.049.539	-1.070.530
	0410-00	Brandweer - algemeen	-399.303	-325.677	-335.837	-290.578	-294.710	-300.205	-306.209	-312.333
	0410-01	Brandweer - jeugdbrandweer	-70							
	0410-10	Brandweer - dienst van de gebouwen	-4.586							
	0790-00	Erediensten - algemeen	-149.927	-156.055	-135.556	-193.155	-197.278	-201.307	-205.333	-209.440
	0790-10	Erediensten - dienst van de gebouwen	-19.948	-26.352	-26.500	-26.500	-26.500	-26.500	-26.740	-26.985
	0900-00	Sociale bijstand - bijdrage OCMW	-953.500	-1.017.734	-926.000	-964.000	-991.000	-1.035.000	-1.055.700	-1.076.814
Totaal 04			-2.477.935	-2.476.418	-2.393.505	-2.463.237	-2.518.272	-2.591.972	-2.643.522	-2.696.102
Eindtotaal			2.970.741	3.541.351	9.876.821	2.742.581	2.588.298	2.269.233	1.779.808	1.680.409

Meerjarenplan 2014-2021 – aanpassing 4 en Budgetwijziging 2016 (2) – Bijlagen

“Actie in Anzegem”

**Invalshoek beleidsdomeinen, beleidsvelden,
beleidsitems:**

4. Exploitatiebudget

per beleidsitem

per ontvangsten- en uitgavencategorie

Inv/Expl	Expl												
Som van Budget (+/-)				Jaar									
BD	Beleidsitem c BI omschrijving	AR(2)	AR_Rubriek	2014	2015	2016	2017	2018	2019	2020	2021		
00	0010-00	Algemene overdrachten tussen de verschillende bes	74	Subsidies en andere operationele opbrengsten	2.663.684	3.169.474	3.638.571	3.730.379	3.825.399	3.923.745	4.025.533	4.130.883	
	Totaal 0010-00			2.663.684	3.169.474	3.638.571	3.730.379	3.825.399	3.923.745	4.025.533	4.130.883		
	0020-00	Fiscale aangelegenheden	61	Diensten en diverse leveringen	-47.932	-44.474	-47.455	-46.062	-45.873	-46.040	-45.153	-44.775	
			64	Toegestane werkingssubsidies en andere operationele kosten	-8.966	-4.392	-24.115	-28.438	-16.953	-3.828	-3.000	-3.000	
			73	Fiscale opbrengsten en boetes	10.137.026	10.129.230	10.223.180	10.151.811	10.201.756	10.200.562	10.181.559	10.214.510	
	Totaal 0020-00			10.080.128	10.080.364	10.151.611	10.077.311	10.138.930	10.150.694	10.133.405	10.166.734		
	0030-00	Financiële aangelegenheden	75	Financiële opbrengsten	35.754	81.506	96.458	113.750	67.813	15.313	12.000	12.000	
	Totaal 0030-00			35.754	81.506	96.458	113.750	67.813	15.313	12.000	12.000		
	0040-00	Transacties ivm de openbare schuld	65	Financiële kosten	-662.416	-545.284	-470.886	-416.166	-365.870	-325.924	-280.658	-237.550	
	Totaal 0040-00			-662.416	-545.284	-470.886	-416.166	-365.870	-325.924	-280.658	-237.550		
Totaal 00				12.117.150	12.786.060	13.415.755	13.505.274	13.666.272	13.763.828	13.890.281	14.072.067		
01	0130-00	Administratieve dienstverlening	61	Diensten en diverse leveringen	-30.792	-6.804	-8.110	-8.110	-23.110	-23.111	-8.111	-8.111	
			62	Bezoldigingen, sociale lasten en pensioenen	-318.753	-302.328	-297.218	-305.906	-315.600	-324.841	-339.240	-349.189	
			70	Verkopen en dienstprestaties	5.338	4							
			74	Subsidies en andere operationele opbrengsten	1.722	1.677	1.483	1.483	1.483	1.483	1.483	1.483	
	Totaal 0130-00			-342.486	-307.452	-303.845	-312.534	-337.228	-346.468	-345.868	-355.818		
	0160-00	Hulp aan het buitenland	61	Diensten en diverse leveringen		-554							
			74	Subsidies en andere operationele opbrengsten	15.000	13.500							
	Totaal 0160-00			15.000	12.946								
	0160-40	Hulp aan het buitenland - extern beheer (oa werking	64	Toegestane werkingssubsidies en andere operationele kosten	-2.000	-2.000	-2.500	-2.500	-2.500	-2.500	-2.500	-2.500	
	Totaal 0160-40			-2.000	-2.000	-2.500	-2.500	-2.500	-2.500	-2.500	-2.500		
	0490-00	Overige elementen van openbare orde en veiligheid	61	Diensten en diverse leveringen	-14.996	-13.193	-14.774	-14.850	-14.850	-14.850	-14.850	-14.850	
			62	Bezoldigingen, sociale lasten en pensioenen			-32.142	-33.083	-34.053	-35.052	-36.081	-37.140	
			74	Subsidies en andere operationele opbrengsten			118	118	118	118	118	118	
	Totaal 0490-00			-14.996	-13.193	-46.798	-47.815	-48.784	-49.783	-50.812	-51.872		
	0703-00	Openbare bibliotheken - werking dienst (algemeen)	61	Diensten en diverse leveringen	-4.788	-207	-24	-23	-24	-25	-25	-26	
			62	Bezoldigingen, sociale lasten en pensioenen	-189.431	-199.854	-213.638	-213.521	-219.825	-226.131	-233.851	-240.578	
			74	Subsidies en andere operationele opbrengsten	710	710	859	836	836	836	836	836	
	Totaal 0703-00			-193.510	-199.351	-212.803	-212.708	-219.012	-225.319	-233.040	-239.768		
	0703-30	Openbare bibliotheek - aanbod - eigen beheer	61	Diensten en diverse leveringen	-35.680	-43.591	-52.950	-52.950	-52.950	-52.950	-52.950	-52.950	
			70	Verkopen en dienstprestaties	8.172	7.683	9.250	9.250	9.250	9.250	9.250	9.250	
			74	Subsidies en andere operationele opbrengsten	117.201	96.050							
	Totaal 0703-30			89.692	60.142	-43.700	-43.700	-43.700	-43.700	-43.700	-43.700	-43.700	
	0705-00	gemeenschapscentrum(cultuur) - werking dienst (alg	61	Diensten en diverse leveringen	-43.166	-41.831	-38.017	-38.017	-38.018	-38.018	-38.019	-38.019	
			62	Bezoldigingen, sociale lasten en pensioenen	-175.172	-189.326	-202.216	-203.833	-210.121	-216.298	-225.071	-231.696	
			74	Subsidies en andere operationele opbrengsten	775	690	678	827	827	827	827	827	
	Totaal 0705-00			-217.563	-230.467	-239.554	-241.024	-247.312	-253.489	-262.263	-268.888		
	0705-01	gemeenschapscentrum (cultuur) - uitleendienst	61	Diensten en diverse leveringen	-3.205	-1.395	-2.000	-2.000	-2.000	-2.000	-2.000	-2.000	
			62	Bezoldigingen, sociale lasten en pensioenen	-51.703	-52.167	-52.446	-53.974	-55.710	-57.336	-60.075	-61.831	
			70	Verkopen en dienstprestaties	7.930	7.474	10.000	10.000	10.000	10.000	10.000	10.000	
			74	Subsidies en andere operationele opbrengsten	436	558	737	737	737	737	737	737	
	Totaal 0705-01			-46.542	-45.531	-43.710	-45.238	-46.974	-48.599	-51.338	-53.095		
	0705-30	gemeenschapscentrum (cultuur) - cultuuraanbod - e	61	Diensten en diverse leveringen	-81.447	-91.034	-105.100	-107.100	-122.100	-107.100	-107.100	-107.100	
			70	Verkopen en dienstprestaties	115.068	123.264	117.000	119.000	119.000	119.000	119.000	119.000	
			74	Subsidies en andere operationele opbrengsten	200.877	93.130	11.360	11.360	11.360	11.360	11.360	11.360	
	Totaal 0705-30			234.498	125.359	23.260	23.260	8.260	23.260	23.260	23.260	23.260	
	0705-40	gemeenschapscentrum (cultuur) - cultuuraanbod - e	64	Toegestane werkingssubsidies en andere operationele kosten	-27.250	-26.907	-27.000	-27.000	-27.000	-27.000	-27.000	-27.000	
	Totaal 0705-40			-27.250	-26.907	-27.000	-27.000	-27.000	-27.000	-27.000	-27.000		
	0710-00	feesten en plechtigheden - algemeen	61	Diensten en diverse leveringen	-77.625	-70.606	-95.505	-100.500	-103.000	-100.500	-100.500	-100.500	

Som van Budget (+/-)			Jaar									
BD	Beleidsitem c BI omschrijving	AR(2)	AR_Rubriek	2014	2015	2016	2017	2018	2019	2020	2021	
01	0710-00	feesten en plechtigheden - algemeen	64	Toegestane werkingssubsidies en andere operationele kosten	-1.890	-14.839	-19.995	-15.000	-15.000	-15.000	-15.000	-15.000
			70	Verkopen en dienstprestaties	4.265	3.857	3.500	3.500	3.500	3.500	3.500	3.500
			74	Subsidies en andere operationele opbrengsten	50	25						
	Totaal 0710-00				-75.201	-81.564	-112.000	-112.000	-114.500	-112.000	-112.000	-112.000
	0740-00	Sport - werking dienst (algemeen)	61	Diensten en diverse leveringen	-4.379	-4.156	-6.514	-7.015	-7.015	-7.515	-7.516	-7.516
			62	Bezoldigingen, sociale lasten en pensioenen	-139.276	-150.358	-154.727	-165.758	-170.535	-175.272	-181.356	-186.418
			74	Subsidies en andere operationele opbrengsten	668	635	627	650	650	650	650	650
	Totaal 0740-00				-142.987	-153.879	-160.614	-172.122	-176.900	-182.137	-188.222	-193.284
	0740-30	Sport - sportaanbod - eigen beheer	61	Diensten en diverse leveringen	-61.183	-46.534	-60.500	-63.550	-64.650	-66.350	-66.350	-66.350
			70	Verkopen en dienstprestaties	101.303	108.221	89.000	89.000	89.000	89.000	89.000	89.000
			74	Subsidies en andere operationele opbrengsten	38.209	32.926						
	Totaal 0740-30				78.329	94.613	28.500	25.450	24.350	22.650	22.650	22.650
	0740-40	Sport - sportaanbod - extern beheer	64	Toegestane werkingssubsidies en andere operationele kosten	-50.400	-48.650	-48.900	-48.900	-48.900	-48.900	-170.050	-173.278
Totaal 0740-40				-50.400	-48.650	-48.900	-48.900	-48.900	-48.900	-170.050	-173.278	
0750-00	Jeugd - werking (algemeen)	61	Diensten en diverse leveringen	-298	-482	-16	-16	-16	-17	-18	-18	
		62	Bezoldigingen, sociale lasten en pensioenen	-72.724	-101.050	-96.066	-98.857	-101.732	-104.693	-107.742	-110.883	
		74	Subsidies en andere operationele opbrengsten	472	498	473	473	473	473	473	473	
		Totaal 0750-00				-72.551	-101.034	-95.609	-98.400	-101.275	-104.237	-107.287
0750-30	Jeugd - jeugd aanbod - eigen beheer	61	Diensten en diverse leveringen	-55.827	-52.900	-56.500	-56.500	-56.500	-56.500	-56.500	-56.500	
		62	Bezoldigingen, sociale lasten en pensioenen	-15.391	-12.848	-14.825	-14.825	-14.825	-14.825	-14.825	-14.825	
		70	Verkopen en dienstprestaties	24.419	25.621	28.000	28.000	28.000	28.000	28.000	28.000	
		74	Subsidies en andere operationele opbrengsten	34.551	27.271							
Totaal 0750-30				-12.249	-12.855	-43.325	-43.325	-43.325	-43.325	-43.325	-43.325	
0750-40	Jeugd - jeugd aanbod - extern beheer	64	Toegestane werkingssubsidies en andere operationele kosten	-38.190	-38.283	-38.350	-38.350	-38.350	-38.350	-38.350	-38.350	
Totaal 0750-40				-38.190	-38.283	-38.350	-38.350	-38.350	-38.350	-38.350	-38.350	
0800-00	Gewoon basisonderwijs - algemeen (oa communicat	61	Diensten en diverse leveringen	-21.439	-14.005	-17.245	-17.710	-17.720	-17.730	-17.997	-18.269	
		74	Subsidies en andere operationele opbrengsten	146.793	136.072	145.500	149.500	142.500	142.500	142.500	142.500	
Totaal 0800-00				125.354	122.068	128.255	131.790	124.780	124.770	124.503	124.231	
0800-01	Gewoon basisonderwijs - schoolbehoeften	61	Diensten en diverse leveringen	-42.743	-52.548	-50.500	-49.000	-48.000	-51.000	-51.980	-52.980	
		70	Verkopen en dienstprestaties	46.170	58.664	53.000	53.000	53.000	53.000	53.000	53.000	
Totaal 0800-01				3.428	6.115	2.500	4.000	5.000	2.000	1.020	20	
0800-02	Gewoon basisonderwijs - leerlingenzorg	61	Diensten en diverse leveringen	-39.375	-50.109	-48.000	-45.500	-45.500	-45.500	-45.500	-45.500	
		62	Bezoldigingen, sociale lasten en pensioenen	-1.046	-939	-1.000	-1.030	-1.061	-1.093	-1.126	-1.159	
		64	Toegestane werkingssubsidies en andere operationele kosten	-46.051	-40.500	-45.000	-45.000	-45.000	-45.000	-45.000	-45.000	
Totaal 0800-02				-86.473	-91.548	-94.000	-91.530	-91.561	-91.593	-91.626	-91.659	
0800-03	Gewoon basisonderwijs - personeelszorg	61	Diensten en diverse leveringen	-19.717	-26.867	-20.940	-20.500	-20.500	-20.500	-20.500	-20.500	
		62	Bezoldigingen, sociale lasten en pensioenen	-752.911	-724.734	-784.167	-799.667	-816.182	-832.712	-833.258	-833.821	
		74	Subsidies en andere operationele opbrengsten	736.920	708.243	767.000	782.000	798.000	814.000	814.000	814.000	
Totaal 0800-03				-35.707	-43.358	-38.107	-38.167	-38.682	-39.212	-39.758	-40.321	
0800-10	Gewoon basisonderwijs - dienst van de gebouwen	61	Diensten en diverse leveringen	-4.305	-4.519	-4.500	-4.600	-4.700	-4.800	-4.896	-4.994	
Totaal 0800-10				-4.305	-4.519	-4.500	-4.600	-4.700	-4.800	-4.896	-4.994	
0820-00	Deeltijds kunstonderwijs	61	Diensten en diverse leveringen	-3.287	-2.052	-2.195	-2.195	-2.195	-2.195	-2.195	-2.195	
		64	Toegestane werkingssubsidies en andere operationele kosten	-76.283	-78.617	-80.000	-80.000	-80.000	-80.000	-80.000	-80.000	
Totaal 0820-00				-79.570	-80.669	-82.195	-82.195	-82.195	-82.195	-82.195	-82.195	
0820-01	Deeltijds kunstonderwijs - schoolbehoeften	61	Diensten en diverse leveringen	-1.526	-656	-1.250	-1.250	-1.250	-1.250	-1.250	-1.250	
Totaal 0820-01				-1.526	-656	-1.250	-1.250	-1.250	-1.250	-1.250	-1.250	
0874-00	Leerlingenvervoer - algemeen (werking dienst)	61	Diensten en diverse leveringen	-66.664	-83.798	-95.147	-95.811	-97.312	-99.312	-101.062	-102.848	
		62	Bezoldigingen, sociale lasten en pensioenen	-50.482	-59.772	-66.592	-69.547	-71.560	-73.634	-75.770	-77.970	
		70	Verkopen en dienstprestaties	56.659	55.568	52.000	52.000	52.000	52.000	53.040	54.101	
		74	Subsidies en andere operationele opbrengsten	253	211	378	378	378	378	378	378	
Totaal 0874-00				-60.233	-87.790	-109.360	-112.980	-116.493	-120.568	-123.414	-126.339	

Som van Budget (+/-)			Jaar									
BD	Beleidsitem c BI omschrijving	AR(2)	AR_Rubriek	2014	2015	2016	2017	2018	2019	2020	2021	
01	0909-00	Overig sociaal beleid - sociale dienst - werking diens	61	Diensten en diverse leveringen	-1	-2	-1.502	-2	-3	-3	-3	
			62	Bezoldigingen, sociale lasten en pensioenen	-14.301	-14.625	-14.739	-15.170	-15.613	-16.070	-16.541	-17.026
			74	Subsidies en andere operationele opbrengsten	173	48	59	59	59	59	59	
	Totaal 0909-00				-14.129	-14.579	-16.182	-15.113	-15.557	-16.014	-16.485	-16.970
	0909-40	Overig sociaal beleid - aanbod - extern beheer	64	Toegestane werkingssubsidies en andere operationele kosten	-10.850	-11.735	-12.000	-13.500	-13.500	-13.500	-13.500	
	Totaal 0909-40				-10.850	-11.735	-12.000	-13.500	-13.500	-13.500	-13.500	
	0930-00	Sociale huisvesting	75	Financiële opbrengsten	49	49	52	54	54	54	54	
	Totaal 0930-00				49	49	52	54	54	54	54	
0945-00	Kinderopvang - werking dienst	61	Diensten en diverse leveringen	-2.145	-6.013	-1.023	-1.023	-1.024	-1.025	-1.025	-1.026	
		62	Bezoldigingen, sociale lasten en pensioenen	-124.372	-156.887	-194.590	-217.610	-224.099	-230.649	-238.272	-245.247	
			74	Subsidies en andere operationele opbrengsten	513	640	828	899	899	899	899	
	Totaal 0945-00				-126.004	-162.260	-194.784	-217.735	-224.224	-230.775	-238.399	-245.374
0945-30	Kinderopvang - aanbod - intern beheer (kinderclubs)	61	Diensten en diverse leveringen	-30.658	-37.205	-44.575	-45.077	-45.579	-46.082	-46.084	-46.086	
		62	Bezoldigingen, sociale lasten en pensioenen	-353.188	-399.587	-426.260	-452.810	-465.788	-479.155	-492.923	-507.105	
			70	Verkopen en dienstprestaties	211.270	221.556	224.000	228.000	232.000	236.000	236.000	
			74	Subsidies en andere operationele opbrengsten	225.150	208.392	211.527	213.608	215.648	217.727	217.727	
	Totaal 0945-30				52.574	-6.844	-35.308	-56.278	-63.719	-71.509	-85.280	-99.464
0945-40	Kinderopvang - aanbod - extern beheer (oa werking	64	Toegestane werkingssubsidies en andere operationele kosten	-30.670	-31.277	-37.000	-37.000	-37.000	-37.000	-37.000	-37.000	
	Totaal 0945-40				-30.670	-31.277	-37.000	-37.000	-37.000	-37.000	-37.000	
0950-10	Ouderenwoningen-dienst van de gebouwen	70	Verkopen en dienstprestaties	-752								
	Totaal 0950-10			-752								
0959-00	Overige verrichtingen betreffende ouderen - sociale	61	Diensten en diverse leveringen	-2.501	-13.440	-27.754	-2.750	-2.750	-2.750	-2.750	-2.750	
		62	Bezoldigingen, sociale lasten en pensioenen	-199.774	-225.671	-241.416	-224.790	-232.085	-238.911	-250.451	-257.828	
			64	Toegestane werkingssubsidies en andere operationele kosten		-15.000	-15.000	-15.000	-15.000	-15.000	-15.000	
			70	Verkopen en dienstprestaties		15	4.000					
			74	Subsidies en andere operationele opbrengsten	507	16.663	43.205	710	710	710	710	
	Totaal 0959-00				-201.768	-222.433	-236.965	-241.830	-249.125	-255.951	-267.491	-274.868
0959-30	Overige verrichtingen betreffende ouderen-aanbod	61	Diensten en diverse leveringen	-986	-327	-750	-750	-750	-750	-750	-750	
	Totaal 0959-30				-986	-327	-750	-750	-750	-750	-750	
0959-31	Overige verrichtingen betreffende ouderen - ANNAH	61	Diensten en diverse leveringen	-21.280	-33.060	-34.000	-33.500	-33.500	-33.500	-33.500	-33.500	
		70	Verkopen en dienstprestaties	23.203	36.209	36.000	36.000	36.000	36.000	36.000	36.000	
			74	Subsidies en andere operationele opbrengsten		1.500						
	Totaal 0959-31				1.922	4.648	2.000	2.500	2.500	2.500	2.500	
0959-40	Overige verrichtingen betreffende ouderen-aanbod	64	Toegestane werkingssubsidies en andere operationele kosten	-320.534	-296.254	-311.350	-311.350	-311.350	-311.350	-311.350	-311.350	
	Totaal 0959-40				-320.534	-296.254	-311.350	-311.350	-311.350	-311.350	-311.350	
0990-00	Begraafplaatsen - werking dienst	61	Diensten en diverse leveringen	-3.195	-3.658	-5.006	-5.006	-5.006	-5.006	-5.007	-5.007	
		62	Bezoldigingen, sociale lasten en pensioenen	-15.188		-140.850	-144.939	-149.476	-153.823	-160.430	-165.106	
			74	Subsidies en andere operationele opbrengsten	656		1.285	1.285	1.285	1.285	1.285	
	Totaal 0990-00				-17.727	-3.658	-144.572	-148.661	-153.197	-157.545	-164.152	-168.828
Totaal 01					-1.626.310	-1.893.133	-2.552.463	-2.631.499	-2.734.120	-2.784.586	-2.979.313	-3.055.452
02	0200-00	Wegen	61	Diensten en diverse leveringen	-89.280	-95.832	-100.014	-101.514	-103.015	-105.515	-105.516	-105.516
			62	Bezoldigingen, sociale lasten en pensioenen	-218.073	-233.752	-192.650	-198.293	-204.395	-210.390	-218.466	-224.883
			64	Toegestane werkingssubsidies en andere operationele kosten	-3.921							
			70	Verkopen en dienstprestaties	59.946	59.696	60.000	60.000	60.000	60.000	60.000	
			74	Subsidies en andere operationele opbrengsten	5.315	1.250	1.710	1.710	1.710	1.710	1.710	
	Totaal 0200-00				-246.014	-268.638	-230.954	-238.098	-245.700	-254.196	-262.272	-268.689
0200-01	Wegen - technische dienst	61	Diensten en diverse leveringen	-205.963	-208.254	-280.562	-300.065	-306.061	-313.063	-315.105	-317.187	
		62	Bezoldigingen, sociale lasten en pensioenen	-786.802	-783.599	-767.675	-798.996	-784.304	-806.945	-837.915	-862.165	
			64	Toegestane werkingssubsidies en andere operationele kosten		-3.000						
			70	Verkopen en dienstprestaties			2.000	2.000	2.000	2.000	2.000	
			74	Subsidies en andere operationele opbrengsten	7.724	7.760	5.583	5.643	5.449	5.449	5.449	

Som van Budget (+/-)				Jaar							
BD	Beleidsitem c BI omschrijving	AR(2)	AR_Rubriek	2014	2015	2016	2017	2018	2019	2020	2021
02	Totaal 0200-01			-985.041	-984.093	-1.043.654	-1.091.418	-1.082.916	-1.112.559	-1.145.571	-1.171.903
	0200-02	62	Bezoldigingen, sociale lasten en pensioenen	-6.424	-5.232						
	Totaal 0200-02			-6.424	-5.232						
	0210-00	64	Toegestane werkingssubsidies en andere operationele kosten	-65							
	Totaal 0210-00			-65							
	0220-00	70	Verkopen en dienstprestaties	1.500							
	Totaal 0220-00			1.500							
	0300-00	61	Diensten en diverse leveringen	-295.029	-223.766	-235.825	-238.721	-241.689	-244.244	-246.729	-249.264
		64	Toegestane werkingssubsidies en andere operationele kosten	-630.070	-718.486	-777.180	-790.159	-809.281	-825.143	-841.646	-858.478
		70	Verkopen en dienstprestaties	3.416	2.266	2.500	2.500	2.500	2.500	2.500	2.500
	Totaal 0300-00			-921.683	-939.986	-1.010.505	-1.026.380	-1.048.469	-1.066.887	-1.085.875	-1.105.242
	0309-00	62	Bezoldigingen, sociale lasten en pensioenen	-26.439	-27.341	-27.676	-28.483	-29.401	-30.260	-31.709	-32.637
		74	Subsidies en andere operationele opbrengsten	105	157	118	118	118	118	118	118
	Totaal 0309-00			-26.334	-27.184	-27.557	-28.365	-29.283	-30.142	-31.590	-32.519
	0309-30	61	Diensten en diverse leveringen	-333.967	-334.498	-330.533	-333.308	-341.084	-347.535	-354.246	-361.091
		62	Bezoldigingen, sociale lasten en pensioenen	-175.061	-192.112	-218.190	-207.734	-213.593	-219.628	-225.844	-232.246
		70	Verkopen en dienstprestaties	35.649	15.894	16.000	16.000	16.000	16.000	16.000	16.000
		74	Subsidies en andere operationele opbrengsten	949	886	1.024	946	946	946	946	946
	Totaal 0309-30			-472.430	-509.830	-531.698	-524.096	-537.731	-550.216	-563.143	-576.391
	0310-00	61	Diensten en diverse leveringen	-50							
		74	Subsidies en andere operationele opbrengsten	25.000							
	Totaal 0310-00			24.950							
	0319-00	61	Diensten en diverse leveringen	-1.923	-789	-3.500	-3.500	-3.500	-3.500	-3.500	-3.500
	Totaal 0319-00			-1.923	-789	-3.500	-3.500	-3.500	-3.500	-3.500	-3.500
	0329-00	61	Diensten en diverse leveringen	-11.125	-19.073	-24.510	-22.011	-22.011	-22.011	-22.011	-22.012
		62	Bezoldigingen, sociale lasten en pensioenen	-49.194	-53.480	-61.460	-63.258	-65.110	-67.018	-68.983	-71.007
		74	Subsidies en andere operationele opbrengsten	421	725	2.237	5.237	5.237	5.237	5.237	5.237
	Totaal 0329-00			-59.898	-71.828	-83.733	-80.032	-81.884	-83.792	-85.758	-87.782
	0329-40	64	Toegestane werkingssubsidies en andere operationele kosten	-11.327	-13.227	-20.000	-20.000	-21.000	-22.000	-22.000	-22.000
		74	Subsidies en andere operationele opbrengsten	4.129	8.369	8.000	8.000	9.000	10.000	10.000	10.000
	Totaal 0329-40			-7.198	-4.858	-12.000	-12.000	-12.000	-12.000	-12.000	-12.000
	0500-00	61	Diensten en diverse leveringen	-24.787	-40.363	-39.150	-39.150	-48.150	-39.150	-39.150	-39.150
		64	Toegestane werkingssubsidies en andere operationele kosten	-38.528	-36.764	-3.250	-2.000	-2.000	-2.000	-2.000	-2.000
		70	Verkopen en dienstprestaties	32.220	40.740	35.074	35.076	39.078	35.080	35.080	35.080
	Totaal 0500-00			-31.094	-36.387	-7.326	-6.074	-11.072	-6.070	-6.070	-6.070
	0521-00	61	Diensten en diverse leveringen	-5.154	-8.198	-13.105	-5.005	-8.006	-5.006	-5.006	-5.006
		62	Bezoldigingen, sociale lasten en pensioenen	-26.370	-36.779	-43.205	-55.404	-57.020	-58.685	-60.400	-62.167
		64	Toegestane werkingssubsidies en andere operationele kosten	-12.097	-5.022	-5.125	-5.230	-5.335	-5.445	-5.445	-5.445
		70	Verkopen en dienstprestaties	12	742	1.700	600	600	600	600	600
		74	Subsidies en andere operationele opbrengsten	351	510	427	487	487	487	487	487
	Totaal 0521-00			-43.259	-48.747	-59.307	-64.553	-69.274	-68.050	-69.765	-71.531
	0600-00	61	Diensten en diverse leveringen	-6.625	-3.501	-12.025	-12.026	-12.027	-12.028	-12.028	-12.029
		62	Bezoldigingen, sociale lasten en pensioenen	-191.544	-225.272	-252.399	-259.789	-267.680	-275.528	-285.445	-293.826
		64	Toegestane werkingssubsidies en andere operationele kosten			-37.500	-38.500	-39.500	-40.500	-41.310	-42.136
		70	Verkopen en dienstprestaties	65.045	63.757	60.000	60.000	60.000	60.000	60.000	60.000
		74	Subsidies en andere operationele opbrengsten	9.371	1.782	946	946	946	946	946	946
	Totaal 0600-00			-123.753	-163.235	-240.978	-249.369	-258.261	-267.110	-277.837	-287.045
	0640-00	61	Diensten en diverse leveringen	-3.105							
		70	Verkopen en dienstprestaties	33.090	27.360	37.000	37.000	37.000	37.000	37.000	37.000
		75	Financiële opbrengsten	454.714	1.091.708	462.464	462.464	462.464	462.464	462.464	462.464
	Totaal 0640-00			484.699	1.119.068	499.464	499.464	499.464	499.464	499.464	499.464

Som van Budget (+/-)				Jaar								
BD	Beleidsitem c BI omschrijving	AR(2)	AR_Rubriek	2014	2015	2016	2017	2018	2019	2020	2021	
02	0650-00 Gasvoorziening	61	Diensten en diverse leveringen	-440								
		75	Financiële opbrengsten	58.089	57.871	54.400	54.400	54.400	54.400	54.400	54.400	
	Totaal 0650-00				57.648	57.871	54.400	54.400	54.400	54.400	54.400	
	0670-00 Straatverlichting	61	Diensten en diverse leveringen	-308.722	-320.218	-379.850	-368.450	-368.450	-368.450	-361.514	-354.168	
		Totaal 0670-00				-308.722	-320.218	-379.850	-368.450	-368.450	-361.514	-354.168
	0680-00 Groene ruimte - algemeen (werking dienst)	61	Diensten en diverse leveringen	-105.283	-111.888	-130.027	-141.528	-143.029	-144.530	-146.601	-148.713	
		62	Bezoldigingen, sociale lasten en pensioenen	-354.896	-358.442	-290.218	-298.486	-307.341	-316.123	-325.388	-334.711	
		74	Subsidies en andere operationele opbrengsten	1.810	1.783	1.443	1.443	1.443	1.443	1.443	1.443	
	Totaal 0680-00				-458.368	-468.546	-418.803	-438.571	-448.927	-459.210	-470.546	-481.982
	0984-00 Ontsmetting en openbare reiniging-algemeen	61	Diensten en diverse leveringen	-5.011	-4.677	-4.900	-5.000	-5.100	-5.200	-5.200	-5.200	
70		Verkopen en dienstprestaties	619	530	500	500	500	500	500	500		
Totaal 0984-00				-4.392	-4.147	-4.400	-4.500	-4.600	-4.700	-4.700	-4.700	
Totaal 02				-3.127.801	-2.676.780	-3.500.403	-3.581.541	-3.648.203	-3.733.016	-3.826.276	-3.909.658	
03	0100-00 Politieke organen - algemeen	61	Diensten en diverse leveringen	-1.801	-1.855	-3.000	-2.000	-2.000	-2.000	-2.000	-2.000	
		62	Bezoldigingen, sociale lasten en pensioenen	-419.537	-451.204	-462.527	-475.468	-487.751	-500.306	-514.675	-529.465	
		74	Subsidies en andere operationele opbrengsten	15.775	17.770	17.000	17.510	18.035	18.576	19.134	19.708	
	Totaal 0100-00				-405.563	-435.289	-448.527	-459.958	-471.716	-483.729	-497.541	-511.757
	0110-00 Secretariaat - algemeen	61	Diensten en diverse leveringen	-156	-2.193	-510	-510	-510	-511	-511	-511	
		62	Bezoldigingen, sociale lasten en pensioenen	-220.655	-151.469	-185.717	-199.781	-205.983	-212.071	-220.308	-226.826	
		74	Subsidies en andere operationele opbrengsten	251	275	473	473	473	473	473	473	
	Totaal 0110-00				-220.560	-153.387	-185.754	-199.818	-206.020	-212.109	-220.346	-226.865
	0111-00 Fiscale en financiële diensten - algemeen	61	Diensten en diverse leveringen	-5.707	-772	-1.013	-1.013	-1.014	-1.006	-1.006	-1.006	
		62	Bezoldigingen, sociale lasten en pensioenen	-212.240	-226.979	-283.741	-292.071	-252.680	-260.124	-271.666	-279.679	
74		Subsidies en andere operationele opbrengsten	710	647	946	946	710	710	710	710		
Totaal 0111-00				-217.238	-227.104	-283.808	-292.138	-252.984	-260.420	-271.963	-279.976	
0112-00 Personeelsdienst en vorming	61	Diensten en diverse leveringen	-53.799	-64.276	-74.714	-65.015	-72.015	-67.016	-67.896	-68.794		
	62	Bezoldigingen, sociale lasten en pensioenen	-132.457	-144.496	-149.232	-153.572	-158.231	-162.841	-168.828	-173.756		
	74	Subsidies en andere operationele opbrengsten	690	734	710	710	710	710	710	710		
Totaal 0112-00				-185.566	-208.039	-223.236	-217.877	-229.537	-229.147	-236.014	-241.841	
0119-01 Overige algemene diensten - ICT	61	Diensten en diverse leveringen	-103.005	-111.737	-148.012	-153.312	-153.613	-158.909	-162.087	-165.329		
	62	Bezoldigingen, sociale lasten en pensioenen	-96.447	-67.336	-72.637	-74.748	-76.922	-55.817	-57.446	-59.124		
	74	Subsidies en andere operationele opbrengsten	191	145	12.355	12.355	12.355	237	237	237		
Totaal 0119-01				-199.261	-178.928	-208.294	-215.705	-218.180	-214.489	-219.297	-224.216	
0119-02 Overige algemene diensten - communicatie, informatie	61	Diensten en diverse leveringen	-15.797	-17.122	-38.500	-14.500	-14.800	-15.100	-15.100	-15.100		
	62	Bezoldigingen, sociale lasten en pensioenen	-58.436	-63.046	-59.202	-60.933	-62.902	-64.744	-67.865	-69.855		
	74	Subsidies en andere operationele opbrengsten	241	244	237	237	237	237	237	237		
Totaal 0119-02				-73.992	-79.924	-97.466	-75.196	-77.466	-79.607	-82.728	-84.719	
0119-10 Overige algemene diensten - dienst van de gebouwen	61	Diensten en diverse leveringen	-422.020	-487.913	-534.314	-524.516	-515.322	-518.870	-525.590	-532.445		
	62	Bezoldigingen, sociale lasten en pensioenen	-412.097	-453.054	-456.956	-470.190	-442.994	-428.143	-440.586	-453.402		
	64	Toegestane werkingssubsidies en andere operationele kosten	-7.343	-24.813	-10.000	-10.000	-10.000	-10.000	-10.000	-10.000		
	70	Verkopen en dienstprestaties	52.475	56.493	55.000	56.000	57.000	58.000	58.000	58.000		
	74	Subsidies en andere operationele opbrengsten	2.551	4.347	7.493.940	523.126	397.099	208.596	2.084	2.084		
Totaal 0119-10				-786.434	-904.941	6.547.669	-425.581	-514.217	-690.416	-916.092	-935.763	
0119-90 Overige algemene diensten - niet verdeelde ontvangsten	61	Diensten en diverse leveringen	-294.744	-307.177	-319.256	-323.810	-328.931	-334.119	-334.955	-340.489		
	62	Bezoldigingen, sociale lasten en pensioenen	79.343	104.234	104.110	101.667	99.672	97.017	95.574	93.179		
	64	Toegestane werkingssubsidies en andere operationele kosten		-100								
	70	Verkopen en dienstprestaties	1.960	98								
	74	Subsidies en andere operationele opbrengsten	387.694	192.178	22.000	22.000	22.000	22.000	22.000	22.000		
Totaal 0119-90				174.253	-10.767	-193.146	-200.143	-207.260	-215.102	-217.381	-225.309	
Totaal 03				-1.914.363	-2.198.378	4.907.438	-2.086.417	-2.177.379	-2.385.021	-2.661.362	-2.730.446	
04	0400-00 Politiediensten	64	Toegestane werkingssubsidies en andere operationele kosten	-950.600	-950.600	-969.612	-989.004	-1.008.784	-1.028.960	-1.049.539	-1.070.530	

Som van Budget (+/-)				Jaar								
BD	Beleidsitem c BI omschrijving	AR(2)	AR_Rubriek	2014	2015	2016	2017	2018	2019	2020	2021	
04	Totaal 0400-00			-950.600	-950.600	-969.612	-989.004	-1.008.784	-1.028.960	-1.049.539	-1.070.530	
	0410-00											
	Brandweer - algemeen	61	Diensten en diverse leveringen	-115.425		-1.550	-1.600	-1.650	-1.700	-1.734	-1.769	
		62	Bezoldigingen, sociale lasten en pensioenen	-268.358	-15.450							
		64	Toegestane werkingssubsidies en andere operationele kosten	-19.159	-340.300	-334.287	-288.978	-293.060	-298.505	-304.475	-310.565	
		70	Verkopen en dienstprestaties	3.639								
		74	Subsidies en andere operationele opbrengsten		30.073							
	Totaal 0410-00			-399.303	-325.677	-335.837	-290.578	-294.710	-300.205	-306.209	-312.333	
	0410-01											
	Brandweer - jeugdbrandweer	61	Diensten en diverse leveringen	-70								
	Totaal 0410-01			-70								
	0410-10											
	Brandweer - dienst van de gebouwen	61	Diensten en diverse leveringen	-4.586								
	Totaal 0410-10			-4.586								
	0790-00											
	Erediensten - algemeen	64	Toegestane werkingssubsidies en andere operationele kosten	-149.927	-156.055	-135.556	-193.155	-197.278	-201.307	-205.333	-209.440	
	Totaal 0790-00			-149.927	-156.055	-135.556	-193.155	-197.278	-201.307	-205.333	-209.440	
	0790-10											
	Erediensten - dienst van de gebouwen	61	Diensten en diverse leveringen	-19.948	-26.352	-26.500	-26.500	-26.500	-26.500	-26.740	-26.985	
	Totaal 0790-10			-19.948	-26.352	-26.500	-26.500	-26.500	-26.500	-26.740	-26.985	
	0900-00											
	Sociale bijstand - bijdrage OCMW	64	Toegestane werkingssubsidies en andere operationele kosten	-953.500	-1.017.734	-926.000	-964.000	-991.000	-1.035.000	-1.055.700	-1.076.814	
	Totaal 0900-00			-953.500	-1.017.734	-926.000	-964.000	-991.000	-1.035.000	-1.055.700	-1.076.814	
	Totaal 04			-2.477.935	-2.476.418	-2.393.505	-2.463.237	-2.518.272	-2.591.972	-2.643.522	-2.696.102	
	Eindtotaal			2.970.741	3.541.351	9.876.821	2.742.581	2.588.298	2.269.233	1.779.808	1.680.409	

Meerjarenplan 2014-2021 – aanpassing 4 en Budgetwijziging 2016 (2) – Bijlagen

“Actie in Anzegem”

Invalshoek beleidsdomeinen, beleidsvelden,

beleidsitems:

5. Exploitatiebudget

per beleidsitem

per ontvangsten- en uitgavencategorie

per algemene rekening

Inv/Expl	Expl												
Som van Budget (+/-)					Jaar								
BD	Beleidsitem	AR(2)	Algemene rel	Algemene rekening oms.	2014	2015	2016	2017	2018	2019	2020	2021	
00	0010-00	74	7400000	Algemene werkingssubsidies - gemeente- en provinciefonds	2.442.399	2.539.142	2.623.040	2.714.847	2.809.868	2.908.214	3.010.001	3.115.351	
			7402000	Overige algemene werkingssubsidies	221.284	221.284	470.135	470.135	470.135	470.135	470.135	470.135	
			7405040	Specifieke werkingssubsidies - regularisatiepremie contingentgesco's		409.047							
			7402001	Overige algemene werkingssubsidies - regularisatiepremie contingentgesco's			545.397	545.397	545.397	545.397	545.397	545.397	
	Totaal 0010-00				2.663.684	3.169.474	3.638.571	3.730.379	3.825.399	3.923.745	4.025.533	4.130.883	
	0020-00	61	6130000	Vergoedingen prestaties andere overheden	-47.932	-44.474	-47.455	-46.062	-45.873	-46.040	-45.153	-44.775	
		64	6400020	Belastingen - roerende voorheffing	-8.966	-4.392	-24.115	-28.438	-16.953	-3.828	-3.000	-3.000	
		73	7300000	Aanvullende belastingen: opcentiemen op de onroerende voorheffing	4.497.849	4.834.767	4.525.458	4.593.340	4.662.240	4.644.337	4.714.002	4.784.712	
			7301000	Aanvullende belasting op de personenbelasting	4.793.161	4.447.375	4.745.472	4.606.221	4.587.266	4.603.975	4.515.307	4.477.548	
			7302000	Aanvullende belasting op de motorrijtuigen	240.647	248.466	242.000	242.000	242.000	242.000	242.000	242.000	
			7315000	Anderen belastingen: afgifte ident.bewijzen, paspoorten, trouwboekjes/uittreksels	6.205	21.229	18.000	18.000	18.000	18.000	18.000	18.000	
			7317000	Anderen belastingen - aanvragen, meldingen hinderlijke inrichtingen	900	3.416	3.000	3.000	3.000	3.000	3.000	3.000	
			7331100	Anderen belastingen: begraving, bijzetting, verstrooiing	48.134	50.812	48.500	48.500	48.500	48.500	48.500	48.500	
			7331400	Anderen belastingen: ontgraving	1.316	1.316	1.500	1.500	1.500	1.500	1.500	1.500	
			7332200	Anderen belastingen: Diftar, ophaalronde	54.288	57.346	55.000	55.000	55.000	55.000	55.000	55.000	
			7332300	Anderen belastingen: afgifte zakken, klevers, recipiënten	438.646	376.762	375.000	375.000	375.000	375.000	375.000	375.000	
			7341400	Anderen belastingen: taxidiensten	988								
			7360000	Anderen belastingen - plaatsrecht markten	7.582	7.680	8.000	8.000	8.000	8.000	8.000	8.000	
			7374000	Anderen belastingen - leegstaande woningen en gebouwen	26.250	53.750	40.000	40.000	40.000	40.000	40.000	40.000	
			7377000	Anderen belasting - tweede verblijven	20.150	18.850	22.750	22.750	22.750	22.750	22.750	22.750	
			7389000	Overige andere belastingen	909	688	1.000	1.000	1.000	1.000	1.000	1.000	
			7376000	Leegstand / verkrotting bedrijfsruimten		6.773							
			7360900	Belasting op gebruik openb dom: masten en pylonen			137.500	137.500	137.500	137.500	137.500	137.500	
	Totaal 0020-00				10.080.128	10.080.364	10.151.611	10.077.311	10.138.930	10.150.694	10.133.405	10.166.734	
	0030-00	75	7510000	Opbrengsten uit vlottende activa	35.754	81.506	96.458	113.750	67.813	15.313	12.000	12.000	
	Totaal 0030-00				35.754	81.506	96.458	113.750	67.813	15.313	12.000	12.000	
	0040-00	65	6500000	Rente, commissies en kosten verbonden aan schulden ten laste van het bestuur		-313							
			6500010	Rente, commissies en kosten verbonden aan schulden - leningen op meer dan 1 jaar	-662.416	-544.971	-470.886	-416.166	-365.870	-325.924	-280.658	-237.550	
	Totaal 0040-00				-662.416	-545.284	-470.886	-416.166	-365.870	-325.924	-280.658	-237.550	
Totaal 00					12.117.150	12.786.060	13.415.755	13.505.274	13.666.272	13.763.828	13.890.281	14.072.067	
01	0130-00	61	6140000	Overige diensten en diverse leveringen - algemeen ("technische prestaties")			-100						
			6150010	Overige diensten en diverse leveringen - drukwerk	-3.612	-2.516	-3.500	-3.500	-3.500	-3.500	-3.500	-3.500	
			6150040	Overige diensten en diverse leveringen - lidmaatschapsbijdragen ed				-100	-100	-100	-100	-100	
			6152000	Overige diensten en diverse leveringen - erelonen en dienstverleningen - divers	-4.112	-4.281	-4.500	-4.500	-4.500	-4.500	-4.500	-4.500	
			6152030	Overige diensten en diverse leveringen - administratiekosten	-7	-7	-10	-10	-10	-11	-11	-11	
			6154000	Overige diensten en diverse leveringen - verkiezingsuitgaven	-23.061				-15.000	-15.000			
		62	6201000	Bezoldigingen en rechtstreekse sociale voordelen - vastbenoemd personeel	-168.958	-152.214	-153.793	-158.407	-163.159	-168.054	-173.096	-178.289	
			6201001	Vakantiegeld - vastbenoemd personeel	-15.121	-11.026	-11.091	-11.423	-11.766	-12.119	-12.483	-12.857	
			6202000	Bezoldigingen en rechtstreekse sociale voordelen - niet-vastbenoemd personeel	-46.283	-46.948	-38.999	-40.607	-41.825	-43.080	-44.372	-45.703	
			6202001	Vakantiegeld - niet-vastbenoemd personeel	-3.339	-3.398	-3.399	-3.063	-3.155	-3.250	-3.347	-3.447	
			6211000	Werkgeversbijdragen wettelijke verzekeringen - vast benoemd personeel	-70.689	-66.622	-67.360	-69.381	-72.207	-74.373	-81.486	-83.931	
			6212000	Werkgeversbijdragen wettelijke verzekeringen - niet vast benoemd personeel	-2.652	-11.531	-12.507	-12.882	-13.268	-13.667	-14.077	-14.499	
			6212001	Werkgeversbijdragen wettelijke verzekeringen - niet vast benoemd personeel (2de)	-123	-125	-179	-184	-190	-196	-202	-208	
			6230011	Anderen personeelskosten - 2de pensioenpijler contractuelen (premie)	-1.382	-1.402	-2.011	-2.071	-2.133	-2.197	-2.263	-2.331	
			6230020	Anderen personeelskosten - maaltijdcheques	-9.891	-8.771	-7.595	-7.595	-7.595	-7.595	-7.595	-7.595	
			6230070	Anderen personeelskosten - gemeenschappelijke sociale dienst	-315	-291	-284	-292	-301	-310	-319	-329	
		70	7000000	Verkopen en dienstprestaties eigen aan de dienst - retributies	5.338	4							
		74	7409000	Specifieke werkingssubsidies - overige	295	305	300	300	300	300	300	300	
			7450010	Anderen operationele ontvangsten: gerecupereerde kosten - maaltijdcheques	1.427	1.371	1.183	1.183	1.183	1.183	1.183	1.183	

Som van Budget (+/-)				Jaar							
BD	Beleidsitem	AR(2)	Algemene rel Algemene rekening oms.	2014	2015	2016	2017	2018	2019	2020	2021
01	Totaal 0130-00			-342.486	-307.452	-303.845	-312.534	-337.228	-346.468	-345.868	-355.818
	0160-00	61	6140000 Overige diensten en diverse leveringen - algemeen ("technische prestaties")		-554						
		74	7407000 Specifieke werkingssubsidies - beleidsplannen	15.000	13.500						
	Totaal 0160-00			15.000	12.946						
	0160-40	64	6490020 Werkingssubsidies - verenigingen	-2.000	-2.000	-2.500	-2.500	-2.500	-2.500	-2.500	-2.500
	Totaal 0160-40			-2.000	-2.000	-2.500	-2.500	-2.500	-2.500	-2.500	-2.500
	0490-00	61	6140000 Overige diensten en diverse leveringen - algemeen ("technische prestaties")	-1.927	-958	-1.250	-1.250	-1.250	-1.250	-1.250	-1.250
			6140300 Overige diensten en diverse leveringen - arbeidskledij en veiligheidskledij	-1.178		-250	-250	-250	-250	-250	-250
			6152000 Overige diensten en diverse leveringen - erelonen en dienstverleningen - divers	-8.169	-6.985	-8.769	-8.844	-8.844	-8.844	-8.844	-8.844
			6152030 Overige diensten en diverse leveringen - administratiekosten			-5	-6	-6	-6	-6	-6
			6152090 Overige diensten en diverse leveringen - vrijwilligers	-3.388	-5.060	-4.000	-4.000	-4.000	-4.000	-4.000	-4.000
			6153010 Overige diensten en diverse leveringen aan personeel - reizen en verplaatsingen	-334	-191	-500	-500	-500	-500	-500	-500
		62	6202000 Bezoldigingen en rechtstreekse sociale voordelen - niet-vastbenoemd personeel			-21.887	-22.543	-23.220	-23.916	-24.634	-25.373
			6202001 Vakantiegeld - niet-vastbenoemd personeel			-1.503	-1.548	-1.594	-1.642	-1.691	-1.742
			6212000 Werkgeversbijdragen wettelijke verzekeringen - niet vast benoemd personeel			-6.774	-6.977	-7.186	-7.402	-7.624	-7.853
			6212001 Werkgeversbijdragen wettelijke verzekeringen - niet vast benoemd personeel (2de)			-97	-100	-103	-106	-109	-112
			6230011 Andere personeelskosten - 2de pensioenpijler contractuelen (premie)			-1.089	-1.122	-1.155	-1.190	-1.226	-1.262
			6230020 Andere personeelskosten - maaltijdcheques			-760	-760	-760	-760	-760	-760
			6230070 Andere personeelskosten - gemeenschappelijke sociale dienst			-33	-34	-35	-36	-37	-38
		74	7450010 Andere operationele ontvangsten: gerecupereerde kosten - maaltijdcheques			118	118	118	118	118	118
	Totaal 0490-00			-14.996	-13.193	-46.798	-47.815	-48.784	-49.783	-50.812	-51.872
	0703-00	61	6150000 Overige diensten en diverse leveringen - kantoorbehoeften - divers	-4.774	-184						
			6152030 Overige diensten en diverse leveringen - administratiekosten	-14	-22	-24	-23	-24	-25	-25	-26
		62	6201000 Bezoldigingen en rechtstreekse sociale voordelen - vastbenoemd personeel	-40.366	-38.117	-38.637	-39.796	-40.990	-42.220	-43.487	-44.791
			6201001 Vakantiegeld - vastbenoemd personeel	-2.707	-2.912	-2.781	-2.864	-2.950	-3.039	-3.130	-3.224
			6202000 Bezoldigingen en rechtstreekse sociale voordelen - niet-vastbenoemd personeel	-93.841	-98.203	-100.443	-99.277	-102.255	-105.323	-108.483	-111.737
			6202001 Vakantiegeld - niet-vastbenoemd personeel	-5.845	-6.810	-8.301	-8.163	-8.408	-8.660	-8.920	-9.188
			6203000 Bezoldigingen en rechtstreekse sociale voordelen - studenten			-4.000	-4.000	-4.000	-4.000	-4.000	-4.000
			6211000 Werkgeversbijdragen wettelijke verzekeringen - vast benoemd personeel	-16.570	-16.669	-16.905	-17.412	-18.121	-18.664	-20.449	-21.062
			6212000 Werkgeversbijdragen wettelijke verzekeringen - niet vast benoemd personeel	-21.887	-27.301	-31.267	-30.897	-31.824	-32.779	-33.762	-34.775
			6212001 Werkgeversbijdragen wettelijke verzekeringen - niet vast benoemd personeel (2de)	-253	-414	-436	-431	-444	-458	-471	-485
			6213000 Werkgeversbijdragen wettelijke verzekeringen - studenten			-250	-250	-250	-250	-250	-250
			6230011 Andere personeelskosten - 2de pensioenpijler contractuelen (premie)	-2.839	-4.646	-4.897	-4.845	-4.990	-5.140	-5.294	-5.453
			6230020 Andere personeelskosten - maaltijdcheques	-4.928	-4.585	-5.514	-5.372	-5.372	-5.372	-5.372	-5.372
			6230070 Andere personeelskosten - gemeenschappelijke sociale dienst	-197	-196	-208	-214	-220	-227	-234	-241
		74	7450010 Andere operationele ontvangsten: gerecupereerde kosten - maaltijdcheques	710	710	859	836	836	836	836	836
	Totaal 0703-00			-193.510	-199.351	-212.803	-212.708	-219.012	-225.319	-233.040	-239.768
	0703-30	61	6140000 Overige diensten en diverse leveringen - algemeen ("technische prestaties")	-3.955	-9.011	-12.650	-12.950	-12.950	-12.950	-12.950	-12.950
			6140051 Overige diensten en diverse leveringen - aankoop collecties (bib)	-31.725	-34.580	-40.000	-40.000	-40.000	-40.000	-40.000	-40.000
			6152090 Overige diensten en diverse leveringen - vrijwilligers			-300					
		70	7000000 Verkopen en dienstprestaties eigen aan de dienst - retributies	8.172	7.683	9.250	9.250	9.250	9.250	9.250	9.250
		74	7407000 Specifieke werkingssubsidies - beleidsplannen	117.201	96.050						
	Totaal 0703-30			89.692	60.142	-43.700	-43.700	-43.700	-43.700	-43.700	-43.700
	0705-00	61	6140000 Overige diensten en diverse leveringen - algemeen ("technische prestaties")	-8.701	-6.506						
			6140100 Overige diensten en diverse leveringen - drank en voeding	-34.033	-34.976	-38.000	-38.000	-38.000	-38.000	-38.000	-38.000
			6150000 Overige diensten en diverse leveringen - kantoorbehoeften - divers	-422	-113						
			6152000 Overige diensten en diverse leveringen - erelonen en dienstverleningen - divers		-220						
			6152030 Overige diensten en diverse leveringen - administratiekosten	-10	-16	-17	-17	-18	-18	-19	-19
		62	6201000 Bezoldigingen en rechtstreekse sociale voordelen - vastbenoemd personeel	-60.941	-60.942	-61.253	-63.091	-64.984	-66.933	-68.941	-71.010
			6201001 Vakantiegeld - vastbenoemd personeel	-4.464	-4.464	-4.464	-4.598	-4.736	-4.878	-5.024	-5.175
			6202000 Bezoldigingen en rechtstreekse sociale voordelen - niet-vastbenoemd personeel	-67.597	-67.022	-72.353	-72.137	-74.302	-76.531	-78.827	-81.191

Som van Budget (+/-)				Jaar										
BD	Beleidsitem	AR(2)	Algemene rel	Algemene rekening oms.	2014	2015	2016	2017	2018	2019	2020	2021		
01	0705-00	62	6202001	Vakantiegeld - niet-vastbenoemd personeel	-3.913	-5.574	-5.887	-5.272	-5.431	-5.593	-5.761	-5.934		
			6211000	Werkgeversbijdragen wettelijke verzekeringen - vast benoemd personeel	-25.745	-26.909	-27.050	-27.861	-28.997	-29.867	-33.174	-34.170		
			6212000	Werkgeversbijdragen wettelijke verzekeringen - niet vast benoemd personeel	-4.609	-16.350	-22.555	-22.297	-22.966	-23.655	-24.364	-25.095		
			6212001	Werkgeversbijdragen wettelijke verzekeringen - niet vast benoemd personeel (2de)	-180	-298	-334	-336	-346	-356	-367	-378		
			6230011	Andere personeelskosten - 2de pensioenpijler contractuelen (premie)	-2.018	-3.349	-3.773	-3.804	-3.918	-4.036	-4.157	-4.282		
			6230020	Andere personeelskosten - maaltijdcheques	-5.516	-4.228	-4.354	-4.238	-4.238	-4.238	-4.238	-4.238		
			6230070	Andere personeelskosten - gemeenschappelijke sociale dienst	-190	-190	-193	-199	-205	-211	-217	-224		
			74	7450010	Andere operationele ontvangsten: gerecupereerde kosten - maaltijdcheques	775	690	678	827	827	827	827	827	
		Totaal 0705-00					-217.563	-230.467	-239.554	-241.024	-247.312	-253.489	-262.263	-268.888
		0705-01	0705-01	61	6140000	Overige diensten en diverse leveringen - algemeen ("technische prestaties")	-3.147	-1.395	-2.000	-2.000	-2.000	-2.000	-2.000	-2.000
					6150000	Overige diensten en diverse leveringen - kantoorbehoeften - divers	-59							
				62	6201000	Bezoldigingen en rechtstreekse sociale voordelen - vastbenoemd personeel	-33.574	-33.575	-33.750	-34.762	-35.805	-36.879	-37.985	-39.125
					6201001	Vakantiegeld - vastbenoemd personeel	-2.417	-2.417	-2.417	-2.489	-2.564	-2.641	-2.720	-2.802
	6211000			Werkgeversbijdragen wettelijke verzekeringen - vast benoemd personeel	-14.005	-14.635	-14.712	-15.153	-15.770	-16.243	-17.795	-18.329		
	6230020			Andere personeelskosten - maaltijdcheques	-1.659	-1.491	-1.519	-1.519	-1.519	-1.519	-1.519	-1.519		
	6230070			Andere personeelskosten - gemeenschappelijke sociale dienst	-49	-49	-49	-50	-52	-53	-55	-57		
70	7000000			Verkopen en dienstprestaties eigen aan de dienst - retributies	7.930	7.474	10.000	10.000	10.000	10.000	10.000	10.000		
74	7450010			Andere operationele ontvangsten: gerecupereerde kosten - maaltijdcheques	239	233	237	237	237	237	237	237		
	7450020			Andere operationele ontvangsten: gerecupereerde kosten - schadevergoedingen	197	325	500	500	500	500	500	500		
Totaal 0705-01					-46.542	-45.531	-43.710	-45.238	-46.974	-48.599	-51.338	-53.095		
0705-30	0705-30	61	6140000	Overige diensten en diverse leveringen - algemeen ("technische prestaties")	-81.325	-91.034	-105.100	-107.100	-122.100	-107.100	-107.100	-107.100		
			6152090	Overige diensten en diverse leveringen - vrijwilligers	-123									
		70	7000000	Verkopen en dienstprestaties eigen aan de dienst - retributies	39.343	47.860	43.000	43.000	43.000	43.000	43.000	43.000		
			7000010	Verkoop en dienstprestaties eigen aan de dienst - retributies drank	41.221	41.582	40.000	40.000	40.000	40.000	40.000	40.000		
			7001000	Verkopen en dienstprestaties eigen aan de dienst - verhuur	34.503	33.822	34.000	36.000	36.000	36.000	36.000	36.000		
		74	7407000	Specifieke werkingsubsidies - beleidsplannen	200.813	93.112	11.360	11.360	11.360	11.360	11.360	11.360		
			7450020	Andere operationele ontvangsten: gerecupereerde kosten - schadevergoedingen	64	18								
Totaal 0705-30					234.498	125.359	23.260	23.260	8.260	23.260	23.260	23.260		
0705-40	0705-40	64	6490020	Werkingsubsidies - verenigingen	-250									
			6490040	Werkingsubsidies - adviesorganen	-27.000	-26.907	-27.000	-27.000	-27.000	-27.000	-27.000	-27.000		
Totaal 0705-40					-27.250	-26.907	-27.000	-27.000	-27.000	-27.000	-27.000			
0710-00	0710-00	61	6110000	Elektriciteit		28								
			6120040	Verzekeringen (nt personeel) - werking dienst	-490									
			6140000	Overige diensten en diverse leveringen - algemeen ("technische prestaties")	-57.867	-49.896	-70.505	-75.500	-78.000	-75.500	-75.500	-75.500		
			6152090	Overige diensten en diverse leveringen - vrijwilligers	-48									
			6159000	Overige diensten en diverse leveringen - representatie, onthaal, recepties ed	-19.268	-20.691	-25.000	-25.000	-25.000	-25.000	-25.000	-25.000		
		64	6490010	Werkingsubsidies - huishoudens			-1.250							
			6490020	Werkingsubsidies - verenigingen	-1.890	-14.839	-18.745	-15.000	-15.000	-15.000	-15.000	-15.000		
		70	7000000	Verkopen en dienstprestaties eigen aan de dienst - retributies	4.265	3.857	3.500	3.500	3.500	3.500	3.500	3.500		
		74	7450000	Diverse operationele opbrengsten - gerecupereerde kosten	50	25								
		Totaal 0710-00					-75.201	-81.564	-112.000	-112.000	-114.500	-112.000	-112.000	
0740-00	0740-00	61	6140000	Overige diensten en diverse leveringen - algemeen ("technische prestaties")	-4.081	-4.076	-6.500	-7.000	-7.000	-7.500	-7.500	-7.500		
			6150000	Overige diensten en diverse leveringen - kantoorbehoeften - divers	-289	-66								
			6152030	Overige diensten en diverse leveringen - administratiekosten	-8	-14	-14	-15	-15	-15	-16	-16		
		62	6201000	Bezoldigingen en rechtstreekse sociale voordelen - vastbenoemd personeel	-38.227	-34.948	-38.135	-43.643	-44.953	-46.301	-47.690	-49.121		
			6201001	Vakantiegeld - vastbenoemd personeel	-2.935	-3.009	-3.009	-3.443	-3.547	-3.653	-3.763	-3.876		
			6202000	Bezoldigingen en rechtstreekse sociale voordelen - niet-vastbenoemd personeel	-61.853	-67.929	-58.696	-60.457	-62.270	-64.139	-66.063	-68.045		
			6202001	Vakantiegeld - niet-vastbenoemd personeel	-4.198	-4.996	-4.294	-4.423	-4.556	-4.693	-4.833	-4.978		
			6203000	Bezoldigingen en rechtstreekse sociale voordelen - studenten			-8.000	-8.000	-8.000	-8.000	-8.000	-8.000		
			6211000	Werkgeversbijdragen wettelijke verzekeringen - vast benoemd personeel	-15.966	-15.178	-16.627	-19.029	-19.783	-20.377	-22.193	-22.858		
			6212000	Werkgeversbijdragen wettelijke verzekeringen - niet vast benoemd personeel	-9.607	-16.689	-18.167	-18.712	-19.273	-19.851	-20.447	-21.060		

Som van Budget (+/-)				Jaar									
BD	Beleidsitem	AR(2)	Algemene rel	Algemene rekening oms.	2014	2015	2016	2017	2018	2019	2020	2021	
01	0740-00	62	6212001	Werkgeversbijdragen wettelijke verzekeringen - niet vast benoemd personeel (2de)	-153	-266	-260	-268	-276	-284	-293	-301	
			6213000	Werkgeversbijdragen wettelijke verzekeringen - studenten			-450	-450	-450	-450	-450	-450	
			6230011	Andere personeelskosten - 2de pensioenpijler contractuelen (premie)	-1.722	-2.989	-2.921	-3.008	-3.098	-3.191	-3.287	-3.386	
			6230020	Andere personeelskosten - maaltijdcheques	-4.473	-4.214	-4.025	-4.177	-4.177	-4.177	-4.177	-4.177	
			6230070	Andere personeelskosten - gemeenschappelijke sociale dienst	-142	-141	-143	-147	-152	-156	-161	-166	
		74	7450010	Andere operationele ontvangsten: gerecupereerde kosten - maaltijdcheques	668	635	627	650	650	650	650	650	
		Totaal 0740-00			-142.987	-153.879	-160.614	-172.122	-176.900	-182.137	-188.222	-193.284	
		0740-30	61	6140000	Overige diensten en diverse leveringen - algemeen ("technische prestaties")	-58.726	-42.699	-57.150	-58.850	-61.300	-63.000	-63.000	-63.000
			6150010	Overige diensten en diverse leveringen - drukwerk	-1.067	-1.244	-1.400	-1.400	-1.400	-1.400	-1.400	-1.400	
			6152090	Overige diensten en diverse leveringen - vrijwilligers	-1.391	-2.590	-1.950	-3.300	-1.950	-1.950	-1.950	-1.950	
			70	7000000	Verkopen en dienstprestaties eigen aan de dienst - retributies	62.379	58.673	59.000	59.000	59.000	59.000	59.000	59.000
				7001000	Verkopen en dienstprestaties eigen aan de dienst - verhuur	38.925	49.548	30.000	30.000	30.000	30.000	30.000	30.000
		74	7407000	Specifieke werkingssubsidies - beleidsplannen	38.209	32.926							
		Totaal 0740-30			78.329	94.613	28.500	25.450	24.350	22.650	22.650	22.650	
		0740-40	64	6490020	Werkingsubsidies - verenigingen	-43.400	-41.650	-41.900	-41.900	-41.900	-41.900	-41.900	-41.900
			6490040	Werkingsubsidies - adviesorganen	-7.000	-7.000	-7.000	-7.000	-7.000	-7.000	-7.000	-7.000	
			6490050	Werkingsubsidies - andere overheden				0	0	0	-121.150	-124.378	
		Totaal 0740-40			-50.400	-48.650	-48.900	-48.900	-48.900	-48.900	-170.050	-173.278	
		0750-00	61	6150000	Overige diensten en diverse leveringen - kantoorbehoeften - divers	-289	-465						
	6152030		Overige diensten en diverse leveringen - administratiekosten	-9	-17	-16	-16	-16	-17	-18	-18		
	62		6202000	Bezoldigingen en rechtstreekse sociale voordelen - niet-vastbenoemd personeel	-61.296	-68.472	-65.194	-67.150	-69.165	-71.239	-73.377	-75.578	
			6202001	Vakantiegeld - niet-vastbenoemd personeel	-2.494	-8.761	-4.044	-4.165	-4.290	-4.419	-4.551	-4.688	
			6212000	Werkgeversbijdragen wettelijke verzekeringen - niet vast benoemd personeel	-3.512	-16.859	-20.177	-20.783	-21.406	-22.048	-22.710	-23.391	
			6212001	Werkgeversbijdragen wettelijke verzekeringen - niet vast benoemd personeel (2de)	-163	-307	-287	-296	-305	-314	-323	-333	
			6230011	Andere personeelskosten - 2de pensioenpijler contractuelen (premie)	-1.830	-3.446	-3.228	-3.325	-3.425	-3.527	-3.633	-3.742	
			6230020	Andere personeelskosten - maaltijdcheques	-3.325	-3.101	-3.038	-3.038	-3.038	-3.038	-3.038	-3.038	
			6230070	Andere personeelskosten - gemeenschappelijke sociale dienst	-104	-104	-98	-101	-104	-107	-110	-113	
	74		7450010	Andere operationele ontvangsten: gerecupereerde kosten - maaltijdcheques	472	498	473	473	473	473	473	473	
	Totaal 0750-00				-72.551	-101.034	-95.609	-98.400	-101.275	-104.237	-107.287	-110.428	
	0750-30	61	6140000	Overige diensten en diverse leveringen - algemeen ("technische prestaties")	-33.246	-34.109	-34.500	-34.500	-34.500	-34.500	-34.500	-34.500	
		6150010	Overige diensten en diverse leveringen - drukwerk	-430	-848	-1.000	-1.000	-1.000	-1.000	-1.000	-1.000		
		6152090	Overige diensten en diverse leveringen - vrijwilligers	-22.152	-17.943	-21.000	-21.000	-21.000	-21.000	-21.000	-21.000		
		62	6202000	Bezoldigingen en rechtstreekse sociale voordelen - niet-vastbenoemd personeel	-14.599	-12.186							
			6203000	Bezoldigingen en rechtstreekse sociale voordelen - studenten			-14.000	-14.000	-14.000	-14.000	-14.000	-14.000	
			6212000	Werkgeversbijdragen wettelijke verzekeringen - niet vast benoemd personeel	-793	-662							
			6213000	Werkgeversbijdragen wettelijke verzekeringen - studenten			-825	-825	-825	-825	-825	-825	
		70	7000000	Verkopen en dienstprestaties eigen aan de dienst - retributies	24.419	25.621	28.000	28.000	28.000	28.000	28.000	28.000	
		74	7407000	Specifieke werkingssubsidies - beleidsplannen	34.551	27.271							
	Totaal 0750-30			-12.249	-12.855	-43.325	-43.325	-43.325	-43.325	-43.325	-43.325		
	0750-40	64	6490020	Werkingsubsidies - verenigingen	-590	-683	-750	-750	-750	-750	-750	-750	
		6490040	Werkingsubsidies - adviesorganen	-37.600	-37.600	-37.600	-37.600	-37.600	-37.600	-37.600	-37.600		
	Totaal 0750-40			-38.190	-38.283	-38.350	-38.350	-38.350	-38.350	-38.350	-38.350		
	0800-00	61	6120000	Verzekeringen	-691	-664	-800	-810	-820	-830	-847	-864	
		6150000	Overige diensten en diverse leveringen - kantoorbehoeften - divers	-2.474	-2.346	-1.900	-1.900	-1.900	-1.900	-1.900	-1.900		
		6150040	Overige diensten en diverse leveringen - lidmaatschapsbijdragen ed	-1.767	-1.754	-1.885	-1.900	-1.900	-1.900	-1.900	-1.900		
		6150060	Overige diensten en diverse leveringen - frankeerkosten	-268	-72	-100	-100	-100	-100	-100	-100		
		6150070	Overige diensten en diverse leveringen - kantoormach (copiërs, frankeermach ed)	-8.184	-4.982	-6.060	-7.500	-7.500	-7.500	-7.650	-7.803		
		6151010	Overige diensten en diverse leveringen - ICT - onderhoudscontracten	-7.418	-3.570	-5.000	-5.000	-5.000	-5.000	-5.100	-5.202		
		6159000	Overige diensten en diverse leveringen - representatie, onthaal, recepties ed	-637	-617	-1.500	-500	-500	-500	-500	-500		
		74	7406000	Specifieke werkingssubsidies - werking	146.740	136.072	145.500	149.500	142.500	142.500	142.500	142.500	
			7450040	Andere operationele ontvangsten: gerecupereerde kosten - werkingskosten	53								

Som van Budget (+/-)				Jaar								
BD	Beleidsitem	AR(2)	Algemene rel Algemene rekening oms.	2014	2015	2016	2017	2018	2019	2020	2021	
01	Totaal 0800-00			125.354	122.068	128.255	131.790	124.780	124.770	124.503	124.231	
	0800-01	61	6140000 Overige diensten en diverse leveringen - algemeen ("technische prestaties")	-41.700	-49.313	-49.500	-49.000	-48.000	-51.000	-51.980	-52.980	
			6151010 Overige diensten en diverse leveringen - ICT - onderhoudscontracten	-1.043	-2.179	-1.000						
			6152090 Overige diensten en diverse leveringen - vrijwilligers		-1.056							
		70	7000000 Verkopen en dienstprestaties eigen aan de dienst - retributies	46.170	58.664	53.000	53.000	53.000	53.000	53.000	53.000	
	Totaal 0800-01			3.428	6.115	2.500	4.000	5.000	2.000	1.020	20	
	0800-02	61	6140000 Overige diensten en diverse leveringen - algemeen ("technische prestaties")	-3.600	-6.901	-6.000	-3.500	-3.500	-3.500	-3.500	-3.500	
			6140100 Overige diensten en diverse leveringen - drank en voeding	-35.775	-43.208	-42.000	-42.000	-42.000	-42.000	-42.000	-42.000	
		62	6230070 Andere personeelskosten - gemeenschappelijke sociale dienst	-1.046	-939	-1.000	-1.030	-1.061	-1.093	-1.126	-1.159	
		64	6490020 Werkingssubsidies - verenigingen	-46.051	-40.500	-45.000	-45.000	-45.000	-45.000	-45.000	-45.000	
	Totaal 0800-02			-86.473	-91.548	-94.000	-91.530	-91.561	-91.593	-91.626	-91.659	
	0800-03	61	6152000 Overige diensten en diverse leveringen - erelonen en dienstverleningen - divers	-17.548	-24.417	-18.000	-18.000	-18.000	-18.000	-18.000	-18.000	
			6153010 Overige diensten en diverse leveringen aan personeel - reizen en verplaatsingen			-500	-500	-500	-500	-500	-500	
			6153020 Overige diensten en diverse leveringen aan personeel - opleidingen ed	-2.168	-2.451	-2.440	-2.000	-2.000	-2.000	-2.000	-2.000	
		62	6207000 Bezold. en rechtstr. soc. voordelen - onderw. pers. tlv het bestuur	-15.564	-15.956	-16.667	-17.167	-17.682	-18.212	-18.758	-19.321	
			6208000 Bezold. en rechtstr. soc. voordelen - onderw. pers. tlv andere overheden	-736.920	-708.243	-767.000	-782.000	-798.000	-814.000	-814.000	-814.000	
			6230030 Andere personeelskosten - vergoeding woon-werk verkeer	-426	-535	-500	-500	-500	-500	-500	-500	
		74	7405020 Specifieke werkingssubsidies - personeel - wedde onderwijzend personeel	736.920	708.243	767.000	782.000	798.000	814.000	814.000	814.000	
	Totaal 0800-03			-35.707	-43.358	-38.107	-38.167	-38.682	-39.212	-39.758	-40.321	
	0800-10	61	6120000 Verzekeringen	-4.305	-4.519	-4.500	-4.600	-4.700	-4.800	-4.896	-4.994	
	Totaal 0800-10			-4.305	-4.519	-4.500	-4.600	-4.700	-4.800	-4.896	-4.994	
	0820-00	61	6140000 Overige diensten en diverse leveringen - algemeen ("technische prestaties")	-620								
			6150000 Overige diensten en diverse leveringen - kantoorbehoeften - divers	-510	-18							
			6150070 Overige diensten en diverse leveringen - kantoormach (copiërs, frankeermach ed)	-2.158	-2.034	-2.195	-2.195	-2.195	-2.195	-2.195	-2.195	
		64	6490050 Werkingssubsidies - andere overheden	-76.283	-78.617	-80.000	-80.000	-80.000	-80.000	-80.000	-80.000	
	Totaal 0820-00			-79.570	-80.669	-82.195	-82.195	-82.195	-82.195	-82.195	-82.195	
	0820-01	61	6140000 Overige diensten en diverse leveringen - algemeen ("technische prestaties")		-77	-250	-250	-250	-250	-250	-250	
			6159000 Overige diensten en diverse leveringen - representatie, onthaal, recepties ed	-1.526	-579	-1.000	-1.000	-1.000	-1.000	-1.000	-1.000	
	Totaal 0820-01			-1.526	-656	-1.250	-1.250	-1.250	-1.250	-1.250	-1.250	
	0874-00	61	6112001 Brandstof voertuigen	-9.414	-8.167	-10.000	-10.000	-10.000	-10.000	-10.000	-10.000	
			6140000 Overige diensten en diverse leveringen - algemeen ("technische prestaties")	-50.512	-72.361	-82.336	-84.000	-85.500	-87.500	-89.250	-91.035	
			6140400 Diensten en diverse leveringen - rollend materieel	-5.444	-757							
			6150000 Overige diensten en diverse leveringen - kantoorbehoeften - divers	-25								
			6152030 Overige diensten en diverse leveringen - administratiekosten	-6	-6	-11	-11	-12	-12	-12	-13	
			6152090 Overige diensten en diverse leveringen - vrijwilligers	-1.262	-2.507	-2.800	-1.800	-1.800	-1.800	-1.800	-1.800	
		62	6202000 Bezoldigingen en rechtstreekse sociale voordelen - niet-vastbenoemd personeel	-42.972	-43.296	-43.330	-46.183	-47.568	-48.995	-50.465	-51.979	
			6202001 Vakantiegeld - niet-vastbenoemd personeel	-1.836	-3.196	-3.917	-3.512	-3.617	-3.726	-3.837	-3.953	
			6212000 Werkgeversbijdragen wettelijke verzekeringen - niet vast benoemd personeel	-2.462	-10.519	-14.335	-14.765	-15.208	-15.664	-16.134	-16.618	
			6212001 Werkgeversbijdragen wettelijke verzekeringen - niet vast benoemd personeel (2de)	-114	-115	-205	-211	-218	-224	-231	-238	
			6230011 Andere personeelskosten - 2de pensioenpijler contractuelen (premie)	-1.283	-1.293	-2.305	-2.374	-2.445	-2.518	-2.594	-2.672	
			6230020 Andere personeelskosten - maaltijdcheques	-1.750	-1.288	-2.430	-2.430	-2.430	-2.430	-2.430	-2.430	
			6230070 Andere personeelskosten - gemeenschappelijke sociale dienst	-64	-65	-70	-72	-74	-76	-78	-81	
		70	7000000 Verkopen en dienstprestaties eigen aan de dienst - retributies	56.659	55.568	52.000	52.000	52.000	52.000	53.040	54.101	
		74	7450010 Andere operationele ontvangsten: gerecupereerde kosten - maaltijdcheques	253	211	378	378	378	378	378	378	
	Totaal 0874-00			-60.233	-87.790	-109.360	-112.980	-116.493	-120.568	-123.414	-126.339	
	0909-00	61	6140000 Overige diensten en diverse leveringen - algemeen ("technische prestaties")			-1.500						
			6152030 Overige diensten en diverse leveringen - administratiekosten	-1	-2	-2	-2	-3	-3	-3	-3	
		62	6202000 Bezoldigingen en rechtstreekse sociale voordelen - niet-vastbenoemd personeel	-9.858	-9.939	-9.991	-10.290	-10.599	-10.917	-11.245	-11.582	
			6202001 Vakantiegeld - niet-vastbenoemd personeel	-720	-720	-720	-741	-764	-787	-810	-834	
			6212000 Werkgeversbijdragen wettelijke verzekeringen - niet vast benoemd personeel	-3.051	-3.076	-3.092	-3.185	-3.280	-3.379	-3.480	-3.585	
			6212001 Werkgeversbijdragen wettelijke verzekeringen - niet vast benoemd personeel (2de)	-26	-44	-44	-46	-47	-48	-50	-51	

Som van Budget (+/-)				Jaar										
BD	Beleidsitem	AR(2)	Algemene rel	Algemene rekening oms.	2014	2015	2016	2017	2018	2019	2020	2021		
01	0909-00	62	6230011	Andere personeelskosten - 2de pensioenpijler contractuelen (premie)	-294	-495	-497	-512	-527	-543	-560	-576		
			6230020	Andere personeelskosten - maaltijdcheques	-336	-336	-380	-380	-380	-380	-380	-380		
			6230070	Andere personeelskosten - gemeenschappelijke sociale dienst	-15	-15	-15	-15	-16	-16	-17	-17		
		74	7450000	Diverse operationele opbrengsten - gerecupereerde kosten	125									
		7450010	Andere operationele ontvangsten: gerecupereerde kosten - maaltijdcheques	48	48	59	59	59	59	59	59			
	Totaal 0909-00					-14.129	-14.579	-16.182	-15.113	-15.557	-16.014	-16.485	-16.970	
	0909-40	64	6490020	Werkingsubsidies - verenigingen	-4.000	-4.894	-6.000	-7.500	-7.500	-7.500	-7.500	-7.500		
			6490040	Werkingsubsidies - adviesorganen	-6.850	-6.841	-6.000	-6.000	-6.000	-6.000	-6.000	-6.000		
	Totaal 0909-40					-10.850	-11.735	-12.000	-13.500	-13.500	-13.500	-13.500	-13.500	
	0930-00	75	7500000	Opbrengsten uit financiële vaste activa	49	49	52	54	54	54	54	54		
Totaal 0930-00					49	49	52	54	54	54	54	54		
0945-00	61	6112001	Brandstof voertuigen	-819	-761	-1.000	-1.000	-1.000	-1.000	-1.000	-1.000			
		6140000	Overige diensten en diverse leveringen - algemeen ("technische prestaties")		-4.988									
		6140400	Diensten en diverse leveringen - rollend materieel	-542	-69									
		6150000	Overige diensten en diverse leveringen - kantoorbehoeften - divers	-770	-170									
		6152030	Overige diensten en diverse leveringen - administratiekosten	-14	-26	-23	-23	-24	-25	-25				
	62	6201000	Bezoldigingen en rechtstreekse sociale voordelen - vastbenoemd personeel			-27.348	-28.169	-29.014	-29.884	-30.781	-31.704			
		6202000	Bezoldigingen en rechtstreekse sociale voordelen - niet-vastbenoemd personeel	-95.871	-109.597	-101.624	-117.753	-121.286	-124.925	-128.672	-132.532			
		6202001	Vakantiegeld - niet-vastbenoemd personeel	-8.682	-7.741	-9.796	-9.710	-10.002	-10.302	-10.611	-10.929			
		6211000	Werkgeversbijdragen wettelijke verzekeringen - vast benoemd personeel			-12.077	-12.440	-12.947	-13.335	-14.612	-15.050			
		6212000	Werkgeversbijdragen wettelijke verzekeringen - niet vast benoemd personeel	-13.029	-28.856	-32.172	-36.333	-37.423	-38.546	-39.702	-40.893			
		6212001	Werkgeversbijdragen wettelijke verzekeringen - niet vast benoemd personeel (2de)	-255	-478	-492	-583	-600	-618	-637	-656			
		6230011	Andere personeelskosten - 2de pensioenpijler contractuelen (premie)	-2.862	-5.368	-5.584	-6.665	-6.865	-7.070	-7.283	-7.501			
		6230020	Andere personeelskosten - maaltijdcheques	-3.542	-4.683	-5.317	-5.772	-5.772	-5.772	-5.772	-5.772			
		6230070	Andere personeelskosten - gemeenschappelijke sociale dienst	-132	-164	-180	-185	-191	-197	-202	-208			
		74	7450010	Andere operationele ontvangsten: gerecupereerde kosten - maaltijdcheques	513	640	828	899	899	899	899			
		Totaal 0945-00					-126.004	-162.260	-194.784	-217.735	-224.224	-230.775	-238.399	-245.374
		0945-30	61	6140000	Overige diensten en diverse leveringen - algemeen ("technische prestaties")	-20.003	-22.632	-26.000	-26.500	-27.000	-27.500	-27.500		
6152000	Overige diensten en diverse leveringen - erelonen en dienstverleningen - divers			-5.950	-10.794	-12.000	-12.000	-12.000	-12.000	-12.000				
6152030	Overige diensten en diverse leveringen - administratiekosten			-41	-73	-75	-77	-79	-82	-84				
	6152090		Overige diensten en diverse leveringen - vrijwilligers	-4.664	-3.705	-6.500	-6.500	-6.500	-6.500	-6.500				
62	6202000		Bezoldigingen en rechtstreekse sociale voordelen - niet-vastbenoemd personeel	-288.145	-304.602	-319.367	-339.875	-350.071	-360.573	-371.390	-382.532			
	6202001		Vakantiegeld - niet-vastbenoemd personeel	-22.174	-23.942	-24.562	-26.132	-26.916	-27.723	-28.555	-29.412			
	6203000		Bezoldigingen en rechtstreekse sociale voordelen - studenten			-3.000	-3.000	-3.000	-3.000	-3.000				
	6212000		Werkgeversbijdragen wettelijke verzekeringen - niet vast benoemd personeel	-18.873	-37.353	-44.839	-47.663	-49.093	-50.566	-52.083	-53.645			
	6212001		Werkgeversbijdragen wettelijke verzekeringen - niet vast benoemd personeel (2de)	-746	-1.342	-1.416	-1.505	-1.551	-1.597	-1.645	-1.694			
	6213000		Werkgeversbijdragen wettelijke verzekeringen - studenten			-200	-200	-200	-200	-200				
	6230011		Andere personeelskosten - 2de pensioenpijler contractuelen (premie)	-8.375	-15.079	-15.910	-16.913	-17.420	-17.943	-18.481	-19.035			
	6230020		Andere personeelskosten - maaltijdcheques	-14.455	-16.814	-16.486	-17.013	-17.013	-17.013	-17.013	-17.013			
			6230070	Andere personeelskosten - gemeenschappelijke sociale dienst	-421	-455	-480	-510	-525	-541	-557			
	70		7000000	Verkopen en dienstprestaties eigen aan de dienst - retributies	211.270	221.556	224.000	228.000	232.000	236.000	236.000			
74	7405030		Specifieke werkingsubsidies - personeel - weerwerk-GESCO	90.885	103.753	99.960	101.959	103.998	106.078	106.078				
	7406000		Specifieke werkingsubsidies - werking	132.171	96.168	109.000	109.000	109.000	109.000	109.000				
	7407000		Specifieke werkingsubsidies - beleidsplannen		5.991									
	7450010	Andere operationele ontvangsten: gerecupereerde kosten - maaltijdcheques	2.093	2.480	2.567	2.649	2.649	2.649	2.649					
Totaal 0945-30					52.574	-6.844	-35.308	-56.278	-63.719	-71.509	-85.280	-99.464		
0945-40	64	6490030	Werkingsubsidies - bedrijven en instellingen	-29.170	-29.777	-35.500	-35.500	-35.500	-35.500	-35.500				
		6490040	Werkingsubsidies - adviesorganen	-1.500	-1.500	-1.500	-1.500	-1.500	-1.500	-1.500				
Totaal 0945-40					-30.670	-31.277	-37.000	-37.000	-37.000	-37.000	-37.000	-37.000		
0950-10	70	7001000	Verkopen en dienstprestaties eigen aan de dienst - verhuur	-752										
Totaal 0950-10					-752									

Som van Budget (+/-)				Jaar									
BD	Beleidsitem	AR(2)	Algemene rel	Algemene rekening oms.	2014	2015	2016	2017	2018	2019	2020	2021	
01	0959-00	61	6140000	Overige diensten en diverse leveringen - algemeen ("technische prestaties")	-1.173	-12.502	-27.250	-1.750	-1.750	-1.750	-1.750	-1.750	
			6150000	Overige diensten en diverse leveringen - kantoorbehoeften - divers	-1.316	-937	-500	-1.000	-1.000	-1.000	-1.000	-1.000	
			6152030	Overige diensten en diverse leveringen - administratiekosten		-1	-4						
			6152090	Overige diensten en diverse leveringen - vrijwilligers		-12							
		62	6201000	Bezoldigingen en rechtstreekse sociale voordelen - vastbenoemd personeel	-131.383	-141.006	-141.434	-145.677	-150.048	-154.549	-159.186	-163.961	
			6201001	Vakantiegeld - vastbenoemd personeel		-9.538	-9.951	-10.025	-10.326	-10.636	-10.955	-11.283	-11.622
			6202000	Bezoldigingen en rechtstreekse sociale voordelen - niet-vastbenoemd personeel			-6.200	-15.459					
			6202001	Vakantiegeld - niet-vastbenoemd personeel			-991	-599					
			6211000	Werkgeversbijdragen wettelijke verzekeringen - vast benoemd personeel		-55.169	-61.891	-62.153	-64.018	-66.626	-68.625	-75.194	-77.450
			6212000	Werkgeversbijdragen wettelijke verzekeringen - niet vast benoemd personeel			-1.919	-4.427					
		6212001	Werkgeversbijdragen wettelijke verzekeringen - niet vast benoemd personeel (2de)			-18	-81						
		6230011	Andere personeelskosten - 2de pensioenpijler contractuelen (premie)			-198	-909						
		6230020	Andere personeelskosten - maaltijdcheques		-3.493	-3.283	-6.076	-4.557	-4.557	-4.557	-4.557	-4.557	
		6230070	Andere personeelskosten - gemeenschappelijke sociale dienst		-191	-215	-251	-212	-218	-225	-231	-238	
		64	6490010	Werkingsubsidies - huishoudens			-15.000	-15.000	-15.000	-15.000	-15.000	-15.000	
		70	7000000	Verkopen en dienstprestaties eigen aan de dienst - retributies			15	4.000					
		74	7407000	Specifieke werkingsubsidies - beleidsplannen			16.000	42.259					
			7450010	Andere operationele ontvangsten: gerecupereerde kosten - maaltijdcheques		507	663	946	710	710	710	710	710
		Totaal 0959-00				-201.768	-222.433	-236.965	-241.830	-249.125	-255.951	-267.491	-274.868
		0959-30	61	6140000	Overige diensten en diverse leveringen - algemeen ("technische prestaties")	-986	-327	-750	-750	-750	-750	-750	-750
		Totaal 0959-30				-986	-327	-750	-750	-750	-750	-750	-750
		0959-31	61	6140000	Overige diensten en diverse leveringen - algemeen ("technische prestaties")	-505	-543	-1.000	-500	-500	-500	-500	-500
				6152090	Overige diensten en diverse leveringen - vrijwilligers	-20.775	-32.517	-33.000	-33.000	-33.000	-33.000	-33.000	-33.000
			70	7000000	Verkopen en dienstprestaties eigen aan de dienst - retributies	23.203	36.209	36.000	36.000	36.000	36.000	36.000	36.000
			74	7407000	Specifieke werkingsubsidies - beleidsplannen		1.500						
		Totaal 0959-31				1.922	4.648	2.000	2.500	2.500	2.500	2.500	2.500
		0959-40	64	6490010	Werkingsubsidies - huishoudens	-260.521	-237.412	-245.000	-245.000	-245.000	-245.000	-245.000	-245.000
			6490020	Werkingsubsidies - verenigingen	-18.227	-17.307	-23.850	-23.850	-23.850	-23.850	-23.850	-23.850	
			6490030	Werkingsubsidies - bedrijven en instellingen	-6.786	-6.536	-7.500	-7.500	-7.500	-7.500	-7.500	-7.500	
			6490040	Werkingsubsidies - adviesorganen	-35.000	-35.000	-35.000	-35.000	-35.000	-35.000	-35.000	-35.000	
	Totaal 0959-40				-320.534	-296.254	-311.350	-311.350	-311.350	-311.350	-311.350	-311.350	
	0990-00	61	6140000	Overige diensten en diverse leveringen - algemeen ("technische prestaties")	-3.195	-3.658	-5.000	-5.000	-5.000	-5.000	-5.000	-5.000	
			6152030	Overige diensten en diverse leveringen - administratiekosten			-6	-6	-6	-6	-7	-7	
		62	6201000	Bezoldigingen en rechtstreekse sociale voordelen - vastbenoemd personeel	-8.937		-67.499	-69.524	-71.610	-73.758	-75.971	-78.250	
			6201001	Vakantiegeld - vastbenoemd personeel	-2.166		-4.834	-4.979	-5.128	-5.282	-5.440	-5.604	
			6202000	Bezoldigingen en rechtstreekse sociale voordelen - niet-vastbenoemd personeel			-24.441	-25.174	-25.929	-26.707	-27.508	-28.333	
			6202001	Vakantiegeld - niet-vastbenoemd personeel			-1.073	-1.105	-1.138	-1.172	-1.207	-1.244	
			6211000	Werkgeversbijdragen wettelijke verzekeringen - vast benoemd personeel	-3.694		-29.424	-30.306	-31.540	-32.487	-35.590	-36.658	
			6212000	Werkgeversbijdragen wettelijke verzekeringen - niet vast benoemd personeel			-7.565	-7.791	-8.025	-8.266	-8.514	-8.769	
			6212001	Werkgeversbijdragen wettelijke verzekeringen - niet vast benoemd personeel (2de)			-108	-112	-115	-118	-122	-126	
			6230011	Andere personeelskosten - 2de pensioenpijler contractuelen (premie)			-1.216	-1.253	-1.290	-1.329	-1.369	-1.410	
			6230020	Andere personeelskosten - maaltijdcheques		-378	-4.557	-4.557	-4.557	-4.557	-4.557	-4.557	
			6230070	Andere personeelskosten - gemeenschappelijke sociale dienst		-13	-134	-138	-143	-147	-151	-156	
		74	7409000	Specifieke werkingsubsidies - overige		597	575	575	575	575	575	575	
			7450010	Andere operationele ontvangsten: gerecupereerde kosten - maaltijdcheques		59	710	710	710	710	710	710	
	Totaal 0990-00				-17.727	-3.658	-144.572	-148.661	-153.197	-157.545	-164.152	-168.828	
Totaal 01					-1.626.310	-1.893.133	-2.552.463	-2.631.499	-2.734.120	-2.784.586	-2.979.313	-3.055.452	
02	0200-00	61	6112001	Brandstof voertuigen	-54.467	-36.570	-57.000	-58.000	-59.000	-60.000	-60.000	-60.000	
			6140300	Overige diensten en diverse leveringen - arbeidskledij en veiligheidskledij	-10.385	-13.479	-17.000	-17.000	-17.000	-17.000	-17.000	-17.000	
			6140400	Diensten en diverse leveringen - rollend materieel	-24.423	-39.196	-26.000	-26.500	-27.000	-28.500	-28.500	-28.500	
			6152000	Overige diensten en diverse leveringen - erelonen en dienstverleningen - divers		-6.581							

Som van Budget (+/-)				Jaar										
BD	Beleidsitem	AR(2)	Algemene rel	Algemene rekening oms.	2014	2015	2016	2017	2018	2019	2020	2021		
02	0200-00	61	6152030	Overige diensten en diverse leveringen - administratiekosten	-5	-7	-14	-14	-15	-15	-16	-16		
		62	6201000	Bezoldigingen en rechtstreekse sociale voordelen - vastbenoemd personeel	-106.467	-106.470	-59.265	-61.043	-62.874	-64.761	-66.704	-68.705		
			6201001	Vakantiegeld - vastbenoemd personeel	-7.775	-7.775	-4.316	-4.445	-4.579	-4.716	-4.858	-5.003		
			6202000	Bezoldigingen en rechtstreekse sociale voordelen - niet-vastbenoemd personeel	-38.166	-48.647	-69.820	-72.066	-74.228	-76.454	-78.748	-81.110		
			6202001	Vakantiegeld - niet-vastbenoemd personeel	-2.707	-2.811	-3.557	-3.513	-3.618	-3.726	-3.838	-3.953		
			6211000	Werkgeversbijdragen wettelijke verzekeringen - vast benoemd personeel	-44.877	-46.905	-26.158	-26.943	-28.041	-28.882	-31.649	-32.599		
			6212000	Werkgeversbijdragen wettelijke verzekeringen - niet vast benoemd personeel	-11.813	-15.056	-21.655	-22.304	-22.974	-23.663	-24.373	-25.104		
			6212001	Werkgeversbijdragen wettelijke verzekeringen - niet vast benoemd personeel (2de)	-101	-129	-256	-264	-271	-280	-288	-297		
			6230011	Andere personeelskosten - 2de pensioenpijler contractuelen (premie)	-1.140	-1.452	-2.875	-2.962	-3.050	-3.142	-3.236	-3.333		
			6230020	Andere personeelskosten - maaltijdcheques	-4.816	-4.277	-4.557	-4.557	-4.557	-4.557	-4.557	-4.557		
			6230070	Andere personeelskosten - gemeenschappelijke sociale dienst	-212	-228	-191	-197	-203	-209	-215	-222		
			64	6490010	Werkingsubsidies - huishoudens	-3.921								
			70	7000000	Verkopen en dienstprestaties eigen aan de dienst - retributies	59.946	59.696	60.000	60.000	60.000	60.000	60.000	60.000	
			74	7450000	Diverse operationele opbrengsten - gerecupereerde kosten			1.000	1.000	1.000	1.000	1.000	1.000	
				7450010	Andere operationele ontvangsten: gerecupereerde kosten - maaltijdcheques	695	656	710	710	710	710	710	710	
				7450040	Andere operationele ontvangsten: gerecupereerde kosten - werkingskosten	4.620	594							
		Totaal 0200-00					-246.014	-268.638	-230.954	-238.098	-245.700	-254.196	-262.272	-268.689
		0200-01	0200-01	61	6140001	Overige diverse leveringen - wegen	-77.966	-70.106	-65.000	-80.000	-82.000	-84.000	-84.000	-84.000
					6140002	Overige diensten - wegen	-55.754	-45.248	-95.500	-98.000	-100.000	-102.000	-104.040	-106.121
					6140003	Overige diensten en diverse leveringen - sneeuw- en ijzelbestrijding	-3.307	-13.241	-41.000	-42.000	-43.000	-44.000	-44.000	-44.000
					6140004	Overige diensten en diverse leveringen - verkeerssignalisatie	-53.240	-69.220	-66.000	-67.000	-68.000	-70.000	-70.000	-70.000
					6140200	Overige diensten en diverse leveringen - gereedschappen en materieel	-15.656	-10.404	-13.000	-13.000	-13.000	-13.000	-13.000	-13.000
					6152030	Overige diensten en diverse leveringen - administratiekosten	-40	-35	-62	-65	-61	-63	-65	-66
				62	6201000	Bezoldigingen en rechtstreekse sociale voordelen - vastbenoemd personeel	-269.769	-274.370	-242.935	-250.223	-257.729	-265.461	-273.425	-281.628
					6201001	Vakantiegeld - vastbenoemd personeel	-12.851	-19.759	-17.370	-17.891	-18.427	-18.980	-19.550	-20.136
	6202000			Bezoldigingen en rechtstreekse sociale voordelen - niet-vastbenoemd personeel	-285.575	-254.271	-257.665	-271.657	-253.601	-261.209	-269.045	-277.117		
	6202001			Vakantiegeld - niet-vastbenoemd personeel	-26.675	-19.340	-19.087	-19.936	-18.649	-19.209	-19.785	-20.379		
	6203000			Bezoldigingen en rechtstreekse sociale voordelen - studenten			-7.000	-7.000	-7.000	-7.000	-7.000	-7.000		
	6211000			Werkgeversbijdragen wettelijke verzekeringen - vast benoemd personeel	-112.158	-119.330	-105.709	-108.880	-113.313	-116.713	-127.864	-131.700		
	6212000			Werkgeversbijdragen wettelijke verzekeringen - niet vast benoemd personeel	-44.163	-64.786	-79.747	-84.078	-78.490	-80.844	-83.270	-85.768		
	6212001			Werkgeversbijdragen wettelijke verzekeringen - niet vast benoemd personeel (2de)	-732	-649	-1.142	-1.204	-1.124	-1.157	-1.192	-1.228		
	6213000			Werkgeversbijdragen wettelijke verzekeringen - studenten			-450	-450	-450	-450	-450	-450		
	6230011			Andere personeelskosten - 2de pensioenpijler contractuelen (premie)	-8.225	-7.294	-12.821	-13.517	-12.619	-12.997	-13.387	-13.789		
	6230020			Andere personeelskosten - maaltijdcheques	-25.851	-23.037	-23.013	-23.393	-22.149	-22.149	-22.149	-22.149		
	6230070			Andere personeelskosten - gemeenschappelijke sociale dienst	-803	-763	-738	-768	-752	-774	-798	-822		
	64			6490010	Werkingsubsidies - huishoudens			-3.000						
	70			7000000	Verkopen en dienstprestaties eigen aan de dienst - retributies			2.000	2.000	2.000	2.000	2.000	2.000	
	74			7450000	Diverse operationele opbrengsten - gerecupereerde kosten	2.507	1.387							
				7450010	Andere operationele ontvangsten: gerecupereerde kosten - maaltijdcheques	3.796	3.575	3.583	3.643	3.449	3.449	3.449	3.449	
				7450020	Andere operationele ontvangsten: gerecupereerde kosten - schadevergoedingen	1.420	2.798	2.000	2.000	2.000	2.000	2.000	2.000	
Totaal 0200-01					-985.041	-984.093	-1.043.654	-1.091.418	-1.082.916	-1.112.559	-1.145.571	-1.171.903		
0200-02	0200-02			62	6202000	Bezoldigingen en rechtstreekse sociale voordelen - niet-vastbenoemd personeel	-6.093	-4.963						
			6212000	Werkgeversbijdragen wettelijke verzekeringen - niet vast benoemd personeel	-331	-269								
Totaal 0200-02					-6.424	-5.232								
0210-00	0210-00	64	6490050	Werkingsubsidies - andere overheden	-65									
Totaal 0210-00					-65									
0220-00	0220-00	70	7000000	Verkopen en dienstprestaties eigen aan de dienst - retributies	1.500									
Totaal 0220-00					1.500									
0300-00	0300-00	61	6140021	Overige diensten en diverse leveringen - ophalen huisvuil	-110.814	-112.383	-115.825	-118.721	-121.689	-124.244	-126.729	-129.264		
			6140023	Overige diensten en diverse leveringen - aankopen huisvuilzakken	-184.215	-111.383	-120.000	-120.000	-120.000	-120.000	-120.000	-120.000		
		64	6490050	Werkingsubsidies - andere overheden	-630.070	-718.486	-777.180	-790.159	-809.281	-825.143	-841.646	-858.478		

Som van Budget (+/-)				Jaar									
BD	Beleidsitem	AR(2)	Algemene rel	Algemene rekening oms.	2014	2015	2016	2017	2018	2019	2020	2021	
02	0300-00	70	7000000	Verkopen en dienstprestaties eigen aan de dienst - retributies	130								
			7020000	Opbrengsten uit prestaties	3.286	2.266	2.500	2.500	2.500	2.500	2.500	2.500	
Totaal 0300-00					-921.683	-939.986	-1.010.505	-1.026.380	-1.048.469	-1.066.887	-1.085.875	-1.105.242	
0309-00	62	6201000	6201000	Bezoldigingen en rechtstreekse sociale voordelen - vastbenoemd personeel	-17.281	-17.356	-17.828	-18.362	-18.913	-19.481	-20.065	-20.667	
		6201001	6201001	Vakantiegeld - vastbenoemd personeel	-1.245	-1.245	-1.279	-1.318	-1.357	-1.398	-1.440	-1.483	
		6211000	6211000	Werkgeversbijdragen wettelijke verzekeringen - vast benoemd personeel	-7.215	-7.573	-7.783	-8.017	-8.343	-8.594	-9.415	-9.697	
		6230020	6230020	Andere personeelskosten - maaltijdcheques	-672	-1.141	-760	-760	-760	-760	-760	-760	
		6230070	6230070	Andere personeelskosten - gemeenschappelijke sociale dienst	-25	-25	-26	-27	-27	-28	-29	-30	
		74	7450010	7450010	Andere operationele ontvangsten: gerecupereerde kosten - maaltijdcheques	105	157	118	118	118	118	118	118
		Totaal 0309-00					-26.334	-27.184	-27.557	-28.365	-29.283	-30.142	-31.590
0309-30	61	6140000	6140000	Overige diensten en diverse leveringen - algemeen ("technische prestaties")	-4.664	-1.454	-2.500	-4.000	-4.000	-4.000	-4.000	-4.000	
		6140022	6140022	Overige diensten en diverse leveringen - huisvuil	-317.842	-326.761	-320.000	-321.277	-329.052	-335.502	-342.212	-349.056	
		6150000	6150000	Overige diensten en diverse leveringen - kantoorbehoeften - divers		-197	-500	-500	-500	-500	-500	-500	
		6152000	6152000	Overige diensten en diverse leveringen - erelonen en dienstverleningen - divers	-11.448	-6.071	-7.500	-7.500	-7.500	-7.500	-7.500	-7.500	
		6152030	6152030	Overige diensten en diverse leveringen - administratiekosten	-13	-15	-33	-31	-32	-33	-34	-35	
		62	6201000	6201000	Bezoldigingen en rechtstreekse sociale voordelen - vastbenoemd personeel	-33.574	-24.058						
		6201001	6201001	Vakantiegeld - vastbenoemd personeel	-2.417	-4.254							
		6202000	6202000	Bezoldigingen en rechtstreekse sociale voordelen - niet-vastbenoemd personeel	-95.618	-110.548	-139.585	-132.815	-136.800	-140.904	-145.131	-149.485	
		6202001	6202001	Vakantiegeld - niet-vastbenoemd personeel	-6.419	-6.555	-13.851	-13.179	-13.575	-13.982	-14.401	-14.833	
		6203000	6203000	Bezoldigingen en rechtstreekse sociale voordelen - studenten			-6.000	-6.000	-6.000	-6.000	-6.000	-6.000	
		6211000	6211000	Werkgeversbijdragen wettelijke verzekeringen - vast benoemd personeel	-14.005	-10.331							
		6212000	6212000	Werkgeversbijdragen wettelijke verzekeringen - niet vast benoemd personeel	-13.379	-27.085	-44.219	-42.074	-43.337	-44.637	-45.976	-47.355	
		6212001	6212001	Werkgeversbijdragen wettelijke verzekeringen - niet vast benoemd personeel (2de)	-243	-282	-604	-575	-592	-610	-628	-647	
		6213000	6213000	Werkgeversbijdragen wettelijke verzekeringen - studenten			-350	-350	-350	-350	-350	-350	
		6230011	6230011	Andere personeelskosten - 2de pensioenpijler contractuelen (premie)	-2.725	-3.170	-6.789	-6.460	-6.653	-6.853	-7.058	-7.270	
		6230020	6230020	Andere personeelskosten - maaltijdcheques	-6.496	-5.635	-6.577	-6.076	-6.076	-6.076	-6.076	-6.076	
		6230070	6230070	Andere personeelskosten - gemeenschappelijke sociale dienst	-186	-194	-214	-204	-210	-216	-223	-230	
		70	7000000	7000000	Verkopen en dienstprestaties eigen aan de dienst - retributies	35.649	15.894	16.000	16.000	16.000	16.000	16.000	16.000
		74	7450010	7450010	Andere operationele ontvangsten: gerecupereerde kosten - maaltijdcheques	949	886	1.024	946	946	946	946	946
	Totaal 0309-30					-472.430	-509.830	-531.698	-524.096	-537.731	-550.216	-563.143	-576.391
	0310-00	61	6140000	6140000	Overige diensten en diverse leveringen - algemeen ("technische prestaties")	-50							
			74	7407000	7407000	Specifieke werkingsubsidies - beleidsplannen	25.000						
	Totaal 0310-00					24.950							
0319-00	61	6140000	6140000	Overige diensten en diverse leveringen - algemeen ("technische prestaties")	-1.923	-789	-3.500	-3.500	-3.500	-3.500	-3.500	-3.500	
Totaal 0319-00					-1.923	-789	-3.500	-3.500	-3.500	-3.500	-3.500	-3.500	
0329-00	61	6140000	6140000	Overige diensten en diverse leveringen - algemeen ("technische prestaties")	-8.432	-11.058	-14.600	-12.500	-12.500	-12.500	-12.500	-12.500	
		6150000	6150000	Overige diensten en diverse leveringen - kantoorbehoeften - divers			-500	-500	-500	-500	-500		
		6152000	6152000	Overige diensten en diverse leveringen - erelonen en dienstverleningen - divers	-627	-1.784	-5.000	-5.000	-5.000	-5.000	-5.000		
		6152030	6152030	Overige diensten en diverse leveringen - administratiekosten	-6	-5	-10	-11	-11	-11	-11		
		6152050	6152050	Overige diensten en diverse leveringen - wettelijke bekendmak (RUP, Milieu,...)	-941	-1.811	-1.400	-1.000	-1.000	-1.000	-1.000		
		6152060	6152060	Overige diensten en diverse leveringen - kosten betwiste zaken	-571	-3.851	-2.000	-2.000	-2.000	-2.000	-2.000		
		6152090	6152090	Overige diensten en diverse leveringen - vrijwilligers	-548	-563	-1.000	-1.000	-1.000	-1.000	-1.000		
		62	6202000	6202000	Bezoldigingen en rechtstreekse sociale voordelen - niet-vastbenoemd personeel	-40.073	-37.584	-41.703	-42.954	-44.242	-45.570	-46.937	
			6202001	6202001	Vakantiegeld - niet-vastbenoemd personeel	-3.012	-2.986	-3.009	-3.099	-3.192	-3.288	-3.386	
		6212000	6212000	Werkgeversbijdragen wettelijke verzekeringen - niet vast benoemd personeel	-2.296	-10.063	-12.907	-13.294	-13.693	-14.104	-14.527		
		6212001	6212001	Werkgeversbijdragen wettelijke verzekeringen - niet vast benoemd personeel (2de)	-107	-100	-185	-190	-196	-202			
		6230011	6230011	Andere personeelskosten - 2de pensioenpijler contractuelen (premie)	-1.196	-1.122	-2.075	-2.137	-2.201	-2.267			
		6230020	6230020	Andere personeelskosten - maaltijdcheques	-2.450	-1.568	-1.519	-1.519	-1.519	-1.519			
		6230070	6230070	Andere personeelskosten - gemeenschappelijke sociale dienst	-60	-56	-62	-64	-66	-68			
		74	7407000	7407000	Specifieke werkingsubsidies - beleidsplannen	59	477	2.000	5.000	5.000	5.000		
	7450010	7450010	Andere operationele ontvangsten: gerecupereerde kosten - maaltijdcheques	362	249	237	237	237	237				

Som van Budget (+/-)				Jaar								
BD	Beleidsitem	AR(2)	Algemene rel	Algemene rekening oms.	2014	2015	2016	2017	2018	2019	2020	2021
02	Totaal 0329-00				-59.898	-71.828	-83.733	-80.032	-81.884	-83.792	-85.758	-87.782
	0329-40	64	6490010	Werkingsubsidies - huishoudens	-10.327	-12.227	-19.000	-19.000	-20.000	-21.000	-21.000	-21.000
			6490040	Werkingsubsidies - adviesorganen	-1.000	-1.000	-1.000	-1.000	-1.000	-1.000	-1.000	-1.000
		74	7407000	Specifieke werkingsubsidies - beleidsplannen	4.129	8.369	8.000	8.000	9.000	10.000	10.000	10.000
	Totaal 0329-40				-7.198	-4.858	-12.000	-12.000	-12.000	-12.000	-12.000	-12.000
	0500-00	61	6140000	Overige diensten en diverse leveringen - algemeen ("technische prestaties")	-1.309	-3.062	-2.650	-2.650	-2.650	-2.650	-2.650	-2.650
			6150000	Overige diensten en diverse leveringen - kantoorbehoeften - divers	-23.478	-31.277	-36.500	-36.500	-45.500	-36.500	-36.500	-36.500
			6152040	Overige diensten en diverse leveringen - adv, publiciteit, propaganda en doc		-6.024						
		64	6490020	Werkingsubsidies - verenigingen	-1.500							
			6490040	Werkingsubsidies - adviesorganen	-1.000	-500	-3.250	-2.000	-2.000	-2.000	-2.000	-2.000
			6490050	Werkingsubsidies - andere overheden	-36.028	-36.264						
		70	7000000	Verkopen en dienstprestaties eigen aan de dienst - retributies	450	3.390			4.000			
			7000100	Verkopen en dienstprestaties - "Anzegembon"	31.770	37.350	35.000	35.000	35.000	35.000	35.000	35.000
			7001000	Verkopen en dienstprestaties eigen aan de dienst - verhuur			74	76	78	80	80	80
	Totaal 0500-00				-31.094	-36.387	-7.326	-6.074	-11.072	-6.070	-6.070	-6.070
	0521-00	61	6140000	Overige diensten en diverse leveringen - algemeen ("technische prestaties")	-1.775	-7.370	-10.900	-4.600	-7.600	-4.600	-4.600	-4.600
			6140004	Overige diensten en diverse leveringen - verkeerssignalisatie	-2.991		-1.800					
			6150010	Overige diensten en diverse leveringen - drukwerk		-53						
			6152030	Overige diensten en diverse leveringen - administratiekosten	-3	-6	-5	-5	-6	-6	-6	-6
			6152040	Overige diensten en diverse leveringen - adv, publiciteit, propaganda en doc	-384	-769	-400	-400	-400	-400	-400	-400
		62	6202000	Bezoldigingen en rechtstreekse sociale voordelen - niet-vastbenoemd personeel	-22.112	-26.097	-29.137	-37.440	-38.563	-39.720	-40.912	-42.139
			6202001	Vakantiegeld - niet-vastbenoemd personeel	-1.581	-1.936	-1.944	-2.298	-2.367	-2.438	-2.511	-2.586
			6212000	Werkgeversbijdragen wettelijke verzekeringen - niet vast benoemd personeel	-1.267	-6.635	-9.079	-11.514	-11.860	-12.215	-12.582	-12.959
			6212001	Werkgeversbijdragen wettelijke verzekeringen - niet vast benoemd personeel (2de)	-59	-116	-150	-206	-212	-218	-225	-232
			6230011	Andere personeelskosten - 2de pensioenpijler contractuelen (premie)	-660	-1.305	-1.722	-2.392	-2.464	-2.538	-2.614	-2.692
			6230020	Andere personeelskosten - maaltijdcheques	-658	-651	-1.139	-1.519	-1.519	-1.519	-1.519	-1.519
			6230070	Andere personeelskosten - gemeenschappelijke sociale dienst	-33	-39	-34	-35	-36	-37	-38	-39
		64	6490020	Werkingsubsidies - verenigingen	-7.075							
			6490050	Werkingsubsidies - andere overheden	-5.022	-5.022	-5.125	-5.230	-5.335	-5.445	-5.445	-5.445
		70	7000000	Verkopen en dienstprestaties eigen aan de dienst - retributies	12	742	1.700	600	600	600	600	600
		74	7450000	Diverse operationele opbrengsten - gerecupereerde kosten	256	416	250	250	250	250	250	250
			7450010	Andere operationele ontvangsten: gerecupereerde kosten - maaltijdcheques	95	94	177	237	237	237	237	237
	Totaal 0521-00				-43.259	-48.747	-59.307	-64.553	-69.274	-68.050	-69.765	-71.531
	0600-00	61	6150000	Overige diensten en diverse leveringen - kantoorbehoeften - divers	-4							
			6150010	Overige diensten en diverse leveringen - drukwerk	-804	-1.097	-1.000	-1.000	-1.000	-1.000	-1.000	-1.000
			6152030	Overige diensten en diverse leveringen - administratiekosten	-13	-14	-25	-26	-27	-28	-28	-29
			6152050	Overige diensten en diverse leveringen - wettelijke bekendmak (RUP, Milieu,...)	-1.725	-2.072	-6.000	-6.000	-6.000	-6.000	-6.000	-6.000
			6152060	Overige diensten en diverse leveringen - kosten betwiste zaken	-4.078	-318	-5.000	-5.000	-5.000	-5.000	-5.000	-5.000
		62	6200100	Bezoldigingen en rechtstreekse soc voordelen - raadsleden	-2.250							
			6201000	Bezoldigingen en rechtstreekse sociale voordelen - vastbenoemd personeel	-50.719	-57.194	-57.194	-58.910	-60.677	-62.498	-64.373	-66.304
			6201001	Vakantiegeld - vastbenoemd personeel	-3.699	-3.977	-4.162	-4.287	-4.415	-4.548	-4.684	-4.825
			6202000	Bezoldigingen en rechtstreekse sociale voordelen - niet-vastbenoemd personeel	-93.148	-98.717	-111.933	-115.291	-118.750	-122.313	-125.982	-129.761
			6202001	Vakantiegeld - niet-vastbenoemd personeel	-5.901	-6.770	-7.171	-7.386	-7.608	-7.836	-8.071	-8.313
			6211000	Werkgeversbijdragen wettelijke verzekeringen - vast benoemd personeel	-21.360	-25.154	-25.229	-25.986	-27.045	-27.856	-30.525	-31.441
			6212000	Werkgeversbijdragen wettelijke verzekeringen - niet vast benoemd personeel	-5.337	-24.510	-34.643	-35.683	-36.753	-37.856	-38.991	-40.161
			6212001	Werkgeversbijdragen wettelijke verzekeringen - niet vast benoemd personeel (2de)	-248	-262	-469	-483	-498	-513	-528	-544
			6230011	Andere personeelskosten - 2de pensioenpijler contractuelen (premie)	-2.781	-2.947	-5.270	-5.428	-5.591	-5.759	-5.931	-6.109
			6230020	Andere personeelskosten - maaltijdcheques	-5.887	-5.509	-6.076	-6.076	-6.076	-6.076	-6.076	-6.076
			6230070	Andere personeelskosten - gemeenschappelijke sociale dienst	-213	-231	-251	-259	-267	-275	-283	-291
		64	6490050	Werkingsubsidies - andere overheden			-37.500	-38.500	-39.500	-40.500	-41.310	-42.136
		70	7000000	Verkopen en dienstprestaties eigen aan de dienst - retributies	65.045	63.757	60.000	60.000	60.000	60.000	60.000	60.000

Som van Budget (+/-)				Jaar									
BD	Beleidsitem	AR(2)	Algemene rel	Algemene rekening oms.	2014	2015	2016	2017	2018	2019	2020	2021	
02	0600-00	74	7409000	Specifieke werkingssubsidies - overige	622	650							
			7450000	Diverse operationele opbrengsten - gerecupereerde kosten	7.900	283							
			7450010	Andere operationele ontvangsten: gerecupereerde kosten - maaltijdcheques	849	849	946	946	946	946	946	946	
	Totaal 0600-00				-123.753	-163.235	-240.978	-249.369	-258.261	-267.110	-277.837	-287.045	
	0640-00	61	6152030	Overige diensten en diverse leveringen - administratiekosten	-3.105								
		70	7000000	Verkopen en dienstprestaties eigen aan de dienst - retributies	33.090	27.360	37.000	37.000	37.000	37.000	37.000	37.000	
		75	7500000	Opbrengsten uit financiële vaste activa	454.714	1.091.708	462.464	462.464	462.464	462.464	462.464	462.464	
	Totaal 0640-00				484.699	1.119.068	499.464	499.464	499.464	499.464	499.464	499.464	
	0650-00	61	6152030	Overige diensten en diverse leveringen - administratiekosten	-440								
		75	7500000	Opbrengsten uit financiële vaste activa	58.089	57.871	54.400	54.400	54.400	54.400	54.400	54.400	
	Totaal 0650-00				57.648	57.871	54.400	54.400	54.400	54.400	54.400	54.400	
	0670-00	61	6110010	Elektriciteit - openbare verlichting	-276.914	-285.801	-344.850	-333.450	-333.450	-333.450	-326.514	-319.168	
			6140000	Overige diensten en diverse leveringen - algemeen ("technische prestaties")	-31.808	-34.418	-35.000	-35.000	-35.000	-35.000	-35.000	-35.000	
	Totaal 0670-00				-308.722	-320.218	-379.850	-368.450	-368.450	-368.450	-361.514	-354.168	
	0680-00	61	6140011	Overige diverse leveringen -parken, plantsoenen ed	-26.699	-16.579	-26.000	-36.000	-36.000	-36.000	-36.000	-36.000	
			6140012	Overige diensten - parken, plantsoenen ed	-73.961	-91.453	-99.000	-100.500	-102.000	-103.500	-105.570	-107.681	
			6140200	Overige diensten en diverse leveringen - gereedschappen en materieel	-4.602	-3.836	-5.000	-5.000	-5.000	-5.000	-5.000	-5.000	
			6152030	Overige diensten en diverse leveringen - administratiekosten	-21	-20	-27	-28	-29	-30	-31	-32	
		62	6201000	Bezoldigingen en rechtstreekse sociale voordelen - vastbenoemd personeel	-102.455	-103.116	-70.293	-72.402	-74.574	-76.811	-79.115	-81.489	
			6201001	Vakantiegeld - vastbenoemd personeel	-5.656	-7.429	-5.013	-5.163	-5.318	-5.477	-5.642	-5.811	
			6202000	Bezoldigingen en rechtstreekse sociale voordelen - niet-vastbenoemd personeel	-143.940	-138.010	-118.974	-122.543	-126.220	-130.006	-133.906	-137.923	
			6202001	Vakantiegeld - niet-vastbenoemd personeel	-18.580	-9.917	-7.362	-7.583	-7.811	-8.045	-8.286	-8.535	
			6203000	Bezoldigingen en rechtstreekse sociale voordelen - studenten			-5.000	-5.000	-5.000	-5.000	-5.000	-5.000	
			6211000	Werkgeversbijdragen wettelijke verzekeringen - vast benoemd personeel	-42.752	-44.979	-30.675	-31.595	-32.882	-33.868	-35.105	-36.158	
			6212000	Werkgeversbijdragen wettelijke verzekeringen - niet vast benoemd personeel	-24.167	-38.738	-36.822	-37.927	-39.065	-40.237	-41.444	-42.687	
			6212001	Werkgeversbijdragen wettelijke verzekeringen - niet vast benoemd personeel (2de)	-381	-367	-505	-520	-536	-552	-569	-586	
			6213000	Werkgeversbijdragen wettelijke verzekeringen - studenten			-350	-350	-350	-350	-350	-350	
			6230011	Andere personeelskosten - 2de pensioenpijler contractuelen (premie)	-4.274	-4.120	-5.678	-5.848	-6.023	-6.204	-6.390	-6.582	
			6230020	Andere personeelskosten - maaltijdcheques	-12.327	-11.410	-9.266	-9.266	-9.266	-9.266	-9.266	-9.266	
			6230070	Andere personeelskosten - gemeenschappelijke sociale dienst	-364	-355	-280	-289	-297	-306	-316	-325	
		74	7450010	Andere operationele ontvangsten: gerecupereerde kosten - maaltijdcheques	1.810	1.783	1.443	1.443	1.443	1.443	1.443	1.443	
	Totaal 0680-00				-458.368	-468.546	-418.803	-438.571	-448.927	-459.210	-470.546	-481.982	
	0984-00	61	6140000	Overige diensten en diverse leveringen - algemeen ("technische prestaties")	-5.011	-4.677	-4.900	-5.000	-5.100	-5.200	-5.200	-5.200	
		70	7000000	Verkopen en dienstprestaties eigen aan de dienst - retributies	619	530	500	500	500	500	500	500	
	Totaal 0984-00				-4.392	-4.147	-4.400	-4.500	-4.600	-4.700	-4.700	-4.700	
Totaal 02					-3.127.801	-2.676.780	-3.500.403	-3.581.541	-3.648.203	-3.733.016	-3.826.276	-3.909.658	
03	0100-00	61	6153010	Overige diensten en diverse leveringen aan personeel - reizen en verplaatsingen	-1.546	-1.510	-1.500	-1.500	-1.500	-1.500	-1.500	-1.500	
			6153020	Overige diensten en diverse leveringen aan personeel - opleidingen ed	-255	-345	-1.500	-500	-500	-500	-500	-500	
		62	6200000	Bezoldigingen en rechtstreekse sociale voordelen - politiek personeel	-221.673	-250.580	-251.794	-259.348	-267.128	-275.142	-283.396	-291.898	
			6200001	Vakantiegeld - politiek personeel	-12.693	-12.601	-18.166	-18.711	-19.272	-19.850	-20.446	-21.059	
			6200100	Bezoldigingen en rechtstreekse soc voordelen - raadsleden	-40.024	-44.303	-48.891	-49.910	-50.951	-52.014	-53.054	-54.115	
			6230080	Andere personeelskosten - politiek verlof	-3.806	-3.320	-3.000	-4.000	-4.000	-4.000	-4.000	-4.000	
			6240000	Pensioenen politiek personeel	-141.340	-140.402	-140.677	-143.500	-146.400	-149.300	-153.779	-158.392	
			74	7440000	Andere operationele ontvangsten: Inhouding op pensioen	15.775	17.770	17.000	17.510	18.035	18.576	19.134	19.708
			Totaal 0100-00			-405.563	-435.289	-448.527	-459.958	-471.716	-483.729	-497.541	-511.757
			0110-00	61	6150010	Overige diensten en diverse leveringen - drukwerk	-156	-846	-500	-500	-500	-500	-500
					6152030	Overige diensten en diverse leveringen - administratiekosten		-2	-10	-10	-10	-11	-11
					6152110	Overige diensten en diverse leveringen - consultancy		-1.345					
		62	6201000	Bezoldigingen en rechtstreekse sociale voordelen - vastbenoemd personeel	-149.192	-80.846	-85.526	-95.174	-98.029	-100.970	-103.999	-107.119	
			6201001	Vakantiegeld - vastbenoemd personeel	-9.969	-10.428	-5.506	-4.598	-4.736	-4.878	-5.024	-5.175	
			6202000	Bezoldigingen en rechtstreekse sociale voordelen - niet-vastbenoemd personeel		-16.211	-41.123	-42.356	-43.627	-44.936	-46.284	-47.672	

Som van Budget (+/-)				Jaar										
BD	Beleidsitem	AR(2)	Algemene rel	Algemene rekening oms.	2014	2015	2016	2017	2018	2019	2020	2021		
03	0110-00	62	6202001	Vakantiegeld - niet-vastbenoemd personeel			-1.236	-1.273	-1.311	-1.350	-1.391	-1.432		
			6211000	Werkgeversbijdragen wettelijke verzekeringen - vast benoemd personeel	-59.532	-36.379	-34.161	-37.761	-39.194	-40.369	-43.546	-44.853		
			6212000	Werkgeversbijdragen wettelijke verzekeringen - niet vast benoemd personeel		-5.017	-12.728	-13.109	-13.503	-13.908	-14.325	-14.755		
			6212001	Werkgeversbijdragen wettelijke verzekeringen - niet vast benoemd personeel (2de)		-43	-182	-188	-193	-199	-205	-211		
			6230011	Andere personeelskosten - 2de pensioenpijler contractuelen (premie)		-484	-2.047	-2.108	-2.171	-2.236	-2.303	-2.373		
			6230020	Andere personeelskosten - maaltijdcheques	-1.743	-1.918	-3.038	-3.038	-3.038	-3.038	-3.038	-3.038		
			6230070	Andere personeelskosten - gemeenschappelijke sociale dienst	-218	-143	-171	-177	-182	-187	-193	-199		
		74	7450010	Andere operationele ontvangsten: gerecupereerde kosten - maaltijdcheques	251	275	473	473	473	473	473	473		
		Totaal 0110-00					-220.560	-153.387	-185.754	-199.818	-206.020	-212.109	-220.346	-226.865
		0111-00	0111-00	61	6140000	Overige diensten en diverse leveringen - algemeen ("technische prestaties")		-279						
					6150010	Overige diensten en diverse leveringen - drukwerk	-232							
					6152000	Overige diensten en diverse leveringen - erelonen en dienstverleningen - divers	-5.470	-487	-1.000	-1.000	-1.000	-1.000	-1.000	-1.000
					6152030	Overige diensten en diverse leveringen - administratiekosten	-5	-6	-13	-13	-14	-6	-6	
62	6201000			Bezoldigingen en rechtstreekse sociale voordelen - vastbenoemd personeel	-112.740	-112.743	-117.717	-124.399	-128.131	-131.975	-135.934	-140.012		
	6201001			Vakantiegeld - vastbenoemd personeel	-7.812	-8.244	-11.858	-9.063	-9.335	-9.615	-9.903	-10.200		
	6202000			Bezoldigingen en rechtstreekse sociale voordelen - niet-vastbenoemd personeel	-33.574	-38.557	-67.583	-69.687	-37.207	-38.323	-39.473	-40.657		
	6202001			Vakantiegeld - niet-vastbenoemd personeel	-2.417	-2.417	-3.014	-3.028	-3.118	-3.212	-3.308	-3.408		
	6211000			Werkgeversbijdragen wettelijke verzekeringen - vast benoemd personeel	-47.568	-49.719	-53.323	-54.923	-57.161	-58.876	-64.518	-66.453		
	6212000			Werkgeversbijdragen wettelijke verzekeringen - niet vast benoemd personeel	-1.924	-9.769	-20.940	-21.568	-11.516	-11.861	-12.217	-12.583		
	6212001			Werkgeversbijdragen wettelijke verzekeringen - niet vast benoemd personeel (2de)	-89	-102	-241	-249	-256	-264	-272	-280		
	6230011			Andere personeelskosten - 2de pensioenpijler contractuelen (premie)	-1.002	-1.151	-2.712	-2.793	-1.156	-1.191	-1.227	-1.264		
	6230020			Andere personeelskosten - maaltijdcheques	-4.900	-4.053	-6.076	-6.076	-4.557	-4.557	-4.557	-4.557		
	6230070	Andere personeelskosten - gemeenschappelijke sociale dienst	-214	-224	-277	-286	-242	-250	-257	-265				
74	7450010	Andere operationele ontvangsten: gerecupereerde kosten - maaltijdcheques	710	647	946	946	710	710	710	710				
Totaal 0111-00					-217.238	-227.104	-283.808	-292.138	-252.984	-260.420	-271.963	-279.976		
0112-00	0112-00	61	6140000	Overige diensten en diverse leveringen - algemeen ("technische prestaties")		-18	-10.700		-6.000					
			6152000	Overige diensten en diverse leveringen - erelonen en dienstverleningen - divers	-790	-3.462	-2.000	-2.000	-2.000	-2.000	-2.000	-2.000		
			6152020	Overige diensten en diverse leveringen - sociaal secretariaat	-39.713	-36.249	-40.500	-42.000	-43.000	-44.000	-44.880	-45.778		
			6152030	Overige diensten en diverse leveringen - administratiekosten	-8	-8	-14	-15	-15	-16	-16			
			6152040	Overige diensten en diverse leveringen - adv, publiciteit, propaganda en doc		-3.825	-1.500	-1.000	-1.000	-1.000	-1.000	-1.000		
			6152090	Overige diensten en diverse leveringen - vrijwilligers	-13.289	-20.714	-20.000	-20.000	-20.000	-20.000	-20.000	-20.000		
		62	6201000	Bezoldigingen en rechtstreekse sociale voordelen - vastbenoemd personeel	-38.052	-38.851	-39.052	-40.223	-41.430	-42.673	-43.953	-45.271		
			6201001	Vakantiegeld - vastbenoemd personeel	-2.707	-2.811	-2.811	-2.896	-2.983	-3.072	-3.164	-3.259		
			6202000	Bezoldigingen en rechtstreekse sociale voordelen - niet-vastbenoemd personeel	-55.879	-58.581	-59.657	-61.447	-63.290	-65.189	-67.145	-69.159		
			6202001	Vakantiegeld - niet-vastbenoemd personeel	-2.322	-4.119	-4.221	-4.348	-4.478	-4.612	-4.751	-4.893		
			6211000	Werkgeversbijdragen wettelijke verzekeringen - vast benoemd personeel	-15.918	-17.002	-17.090	-17.603	-18.320	-18.870	-20.674	-21.294		
			6212000	Werkgeversbijdragen wettelijke verzekeringen - niet vast benoemd personeel	-10.779	-16.400	-18.464	-19.018	-19.589	-20.177	-20.782	-21.405		
			6212001	Werkgeversbijdragen wettelijke verzekeringen - niet vast benoemd personeel (2de)	-149	-156	-264	-272	-280	-289	-297	-306		
	6230011	Andere personeelskosten - 2de pensioenpijler contractuelen (premie)	-1.668	-1.749	-2.968	-3.057	-3.149	-3.244	-3.341	-3.441				
	6230020	Andere personeelskosten - maaltijdcheques	-4.844	-4.683	-4.557	-4.557	-4.557	-4.557	-4.557	-4.557				
	6230070	Andere personeelskosten - gemeenschappelijke sociale dienst	-139	-144	-146	-151	-155	-160	-164	-169				
74	7450010	Andere operationele ontvangsten: gerecupereerde kosten - maaltijdcheques	690	734	710	710	710	710	710	710				
Totaal 0112-00					-185.566	-208.039	-223.236	-217.877	-229.537	-229.147	-236.014	-241.841		
0119-01	0119-01	61	6151010	Overige diensten en diverse leveringen - ICT - onderhoudscontracten	-89.922	-99.132	-134.500	-139.500	-139.500	-144.500	-147.390	-150.338		
			6151030	Overige diensten en diverse leveringen - ICT - digitale regio Kortrijk	-13.073	-12.598	-13.500	-13.800	-14.100	-14.400	-14.688	-14.982		
			6152030	Overige diensten en diverse leveringen - administratiekosten	-11	-7	-12	-12	-13	-9	-9	-10		
		62	6202000	Bezoldigingen en rechtstreekse sociale voordelen - niet-vastbenoemd personeel	-73.974	-49.216	-48.371	-51.375	-52.916	-37.960	-39.099	-40.272		
			6202001	Vakantiegeld - niet-vastbenoemd personeel	-8.908	-1.467	-3.773	-2.333	-2.403	-2.475	-2.549	-2.625		
			6212000	Werkgeversbijdragen wettelijke verzekeringen - niet vast benoemd personeel	-9.824	-13.929	-15.437	-15.900	-16.378	-11.749	-12.101	-12.464		
			6212001	Werkgeversbijdragen wettelijke verzekeringen - niet vast benoemd personeel (2de)	-197	-131	-221	-228	-234	-168	-173	-178		
	6230011	Andere personeelskosten - 2de pensioenpijler contractuelen (premie)	-2.209	-1.469	-2.482	-2.556	-2.633	-1.889	-1.946	-2.004				

Som van Budget (+/-)				Jaar										
BD	Beleidsitem	AR(2)	Algemene rel	Algemene rekening oms.	2014	2015	2016	2017	2018	2019	2020	2021		
03	0119-01	62	6230020	Andere personeelskosten - maaltijdcheques	-1.225	-1.050	-2.279	-2.279	-2.279	-1.519	-1.519	-1.519		
			6230070	Andere personeelskosten - gemeenschappelijke sociale dienst	-111	-74	-75	-77	-79	-57	-59	-60		
		74	7406000	Specifieke werkingssubsidies - werking			12.000	12.000	12.000					
			7450010	Andere operationele ontvangsten: gerecupereerde kosten - maaltijdcheques	191	145	355	355	355	237	237	237		
	Totaal 0119-01					-199.261	-178.928	-208.294	-215.705	-218.180	-214.489	-219.297	-224.216	
	0119-02	61	6140000	Overige diensten en diverse leveringen - algemeen ("technische prestaties")	-1.598	-4.007	-1.000	-1.000	-1.000	-1.000	-1.000	-1.000	-1.000	
			6150010	Overige diensten en diverse leveringen - drukwerk	-74	-153	-200	-200	-200	-200	-200	-200		
			6152000	Overige diensten en diverse leveringen - erelonen en dienstverleningen - divers	-452	-736	-10.000							
			6152030	Overige diensten en diverse leveringen - administratiekosten	-6	-2								
			6152040	Overige diensten en diverse leveringen - adv, publiciteit, propaganda en doc	-13.667	-12.224	-27.300	-13.300	-13.600	-13.900	-13.900	-13.900		
		62	6201000	Bezoldigingen en rechtstreekse sociale voordelen - vastbenoemd personeel		-27.989	-38.637	-39.796	-40.990	-42.220	-43.487	-44.791		
			6201001	Vakantiegeld - vastbenoemd personeel			-2.085	-2.148	-2.213	-2.279	-2.347	-2.418		
			6202000	Bezoldigingen en rechtstreekse sociale voordelen - niet-vastbenoemd personeel	-38.676	-9.541								
6202001			Vakantiegeld - niet-vastbenoemd personeel	-4.778	-8.197									
6211000			Werkgeversbijdragen wettelijke verzekeringen - vast benoemd personeel		-12.305	-16.905	-17.412	-18.121	-18.664	-20.449	-21.062			
6212000			Werkgeversbijdragen wettelijke verzekeringen - niet vast benoemd personeel	-11.970	-2.953									
6212001			Werkgeversbijdragen wettelijke verzekeringen - niet vast benoemd personeel (2de)	-105	-35									
6230011			Andere personeelskosten - 2de pensioenpijler contractuelen (premie)	-1.182	-391									
6230020			Andere personeelskosten - maaltijdcheques	-1.666	-1.575	-1.519	-1.519	-1.519	-1.519	-1.519	-1.519			
6230070			Andere personeelskosten - gemeenschappelijke sociale dienst	-59	-60	-56	-58	-59	-61	-63	-65			
74			7450010	Andere operationele ontvangsten: gerecupereerde kosten - maaltijdcheques	241	244	237	237	237	237	237	237		
Totaal 0119-02					-73.992	-79.924	-97.466	-75.196	-77.466	-79.607	-82.728	-84.719		
0119-10			61	6100000	Huur en huurlasten van onroerende goederen (terreinen en gebouwen)	-11.623	-11.768	-9.200	-4.400	-4.450	-4.500	-4.540	-4.581	
				6103000	Onderhoud en herstel van gebouwen en terreinen	-117.568	-164.933	-131.000	-134.000	-137.000	-140.000	-142.800	-145.656	
	6110000	Electriciteit		-109.106	-136.672	-181.500	-175.500	-166.872	-166.872	-170.209	-173.614			
	6111000	Gas		-97.868	-84.264	-100.000	-100.000	-100.000	-100.000	-100.000	-100.000			
	6112000	Stookolie		-27.971	-17.848	-40.000	-40.000	-35.888	-35.888	-35.888	-35.888			
	6113010	Andere energiebronnen - water		-27.114	-37.979	-40.000	-40.000	-40.000	-40.000	-40.000	-40.000			
	6120000	Verzekeringen		-27.900	-26.772	-25.540	-26.040	-26.540	-27.040	-27.581	-28.132			
	6152000	Overige diensten en diverse leveringen - erelonen en dienstverleningen - divers		-2.826	-6.199	-7.000	-4.500	-4.500	-4.500	-4.500	-4.500			
	6152030	Overige diensten en diverse leveringen - administratiekosten		-45	-60	-74	-76	-72	-70	-72	-74			
	6152040	Overige diensten en diverse leveringen - adv, publiciteit, propaganda en doc			-1.416									
	62	6202000		Bezoldigingen en rechtstreekse sociale voordelen - niet-vastbenoemd personeel	-314.072	-313.545	-305.346	-316.542	-298.626	-288.995	-297.664	-306.594		
		6202001		Vakantiegeld - niet-vastbenoemd personeel	-22.712	-27.273	-23.551	-22.222	-20.928	-20.228	-20.835	-21.460		
		6212000		Werkgeversbijdragen wettelijke verzekeringen - niet vast benoemd personeel	-47.232	-83.209	-95.116	-97.970	-92.425	-89.444	-92.127	-94.891		
		6212001	Werkgeversbijdragen wettelijke verzekeringen - niet vast benoemd personeel (2de)	-832	-1.113	-1.361	-1.402	-1.323	-1.280	-1.319	-1.358			
		6230011	Andere personeelskosten - 2de pensioenpijler contractuelen (premie)	-9.342	-12.495	-15.292	-15.751	-14.860	-14.380	-14.812	-15.256			
		6230020	Andere personeelskosten - maaltijdcheques	-17.437	-14.952	-15.828	-15.828	-14.385	-13.382	-13.382	-13.382			
		6230070	Andere personeelskosten - gemeenschappelijke sociale dienst	-469	-467	-461	-475	-448	-434	-447	-460			
		64	6400000	Belastingen - diverse	-48									
			6400010	Belastingen - onroerende voorheffing	-7.294	-24.813	-10.000	-10.000	-10.000	-10.000	-10.000	-10.000		
			70	7001000	Verkopen en dienstprestaties eigen aan de dienst - verhuur	52.475	56.493	55.000	56.000	57.000	58.000	58.000	58.000	
		74	7450010	Andere operationele ontvangsten: gerecupereerde kosten - maaltijdcheques	2.551	2.348	2.465	2.465	2.240	2.084	2.084	2.084		
			7450020	Andere operationele ontvangsten: gerecupereerde kosten - schadevergoedingen			7.491.475	520.661	394.859	206.513				
			7450040	Andere operationele ontvangsten: gerecupereerde kosten - werkingskosten		1.999								
			Totaal 0119-10					-786.434	-904.941	6.547.669	-425.581	-514.217	-690.416	-916.092
	0119-90	61	6120000	Verzekeringen	-10.108	-39.439	-38.530	-39.280	-40.530	-41.780	-42.616	-43.468		
			6140000	Overige diensten en diverse leveringen - algemeen ("technische prestaties")		-200								
			6150000	Overige diensten en diverse leveringen - kantoorbehoeften - divers	-3.608	-7.535	-5.000	-5.000	-5.000	-5.000	-5.000	-5.100		
6150010			Overige diensten en diverse leveringen - drukwerk	-12.520	-10.703	-13.750	-13.750	-13.750	-13.750	-13.750	-14.025			
6150030			Overige diensten en diverse leveringen - documentatie en abonnementen	-17.031	-15.396	-17.000	-17.000	-17.000	-17.000	-17.000	-17.340			

Som van Budget (+/-)				Jaar											
BD	Beleidsitem	AR(2)	Algemene rel	Algemene rekening oms.	2014	2015	2016	2017	2018	2019	2020	2021			
03	0119-90	61	6150040	Overige diensten en diverse leveringen - lidmaatschapsbijdragen ed	-15.752	-16.019	-17.500	-18.000	-18.500	-19.000	-19.000	-19.380			
			6150050	Overige diensten en diverse leveringen - communicatie (tel, internet, ...)	-73.390	-83.545	-80.111	-81.713	-83.347	-85.014	-85.014	-86.715			
			6150060	Overige diensten en diverse leveringen - frankeerkosten	-48.307	-41.015	-41.616	-42.448	-43.297	-44.163	-44.163	-45.046			
			6150070	Overige diensten en diverse leveringen - kantoormach (copiërs, frankeermach ed)	-31.445	-32.781	-26.687	-27.591	-28.143	-28.706	-28.706	-29.280			
			6151020	Overige diensten en diverse leveringen - ICT (kleine aankopen)	-2.059	-599									
			6152000	Overige diensten en diverse leveringen - erelonen en dienstverleningen - divers	-7.651	-25	-1.363	-1.000	-1.000	-1.000	-1.000	-1.000			
			6152030	Overige diensten en diverse leveringen - administratiekosten	-4.252	-2.079	-4.000	-4.000	-4.000	-4.000	-4.000	-4.080			
			6152060	Overige diensten en diverse leveringen - kosten betwiste zaken	-20.067	-5.510	-5.000	-5.000	-5.000	-5.000	-5.000	-5.000			
			6152070	Overige diensten en diverse leveringen - preventie-adviseur	-4.962	-4.962	-5.000	-5.000	-5.000	-5.000	-5.000	-5.000			
			6152080	Overige diensten en diverse leveringen - auteursrechten	-14.513	-14.488	-16.449	-16.778	-17.113	-17.456	-17.456	-17.805			
			6152110	Overige diensten en diverse leveringen - consultancy			-10.000	-10.000	-10.000	-10.000	-10.000	-10.000			
			6153010	Overige diensten en diverse leveringen aan personeel - reizen en verplaatsingen	-14.406	-14.518	-17.250	-17.250	-17.250	-17.250	-17.250	-17.250			
			6153020	Overige diensten en diverse leveringen aan personeel - opleidingen ed	-14.673	-18.363	-20.000	-20.000	-20.000	-20.000	-20.000	-20.000			
			62	6211001	Responsabiliseringsbijdrage								-756		
				6219000	Werkgeversbijdragen wettelijke verzekeringen - Sociale Maribel (-)	169.076	174.600	175.000	175.000	175.000	175.000	175.000	175.000	175.000	175.000
		6219991		Bezoldigingen en rechtstreekse sociale voordelen - AKTIVA (-)	35.005	25.139	32.000	32.000	32.000	32.000	32.000	32.000	32.000	32.000	
		6219992		Werkgeversbijdragen wettelijke verzekeringen - AKTIVA (-)	32.477	31.200	26.000	26.000	26.000	26.000	26.000	26.000	26.000	26.000	
		6230010		Andere personeelskosten - verzekeringen	-115.504	-94.316	-89.300	-91.300	-92.800	-94.300	-96.186	-96.186	-98.110		
		6230030		Andere personeelskosten - vergoeding woon-werk verkeer	-5.960	-6.173	-7.140	-7.283	-7.428	-7.577	-7.577	-7.577	-7.729		
		6230040		Andere personeelskosten - geneeskundige dienst	-20.054	-6.090	-14.750	-15.050	-15.400	-15.650	-15.963	-16.282			
		6230050		Andere personeelskosten - vakbondspremie	-5.912	-5.819	-6.000	-6.000	-6.000	-6.000	-6.000	-6.000			
		6230090		Voordelen bovenop het loon (personeelsreis, huwelijks- en geboortegeschenk, ...)	-9.786	-14.307	-11.700	-11.700	-11.700	-11.700	-11.700	-11.700			
		64		6400000	Belastingen - diverse		-100								
		70	7000000	Verkopen en dienstprestaties eigen aan de dienst - retributies	1.960	98									
		74	7405000	Specifieke werkingssubsidies - personeel - overige	45.723	104.592	20.000	20.000	20.000	20.000	20.000	20.000	20.000		
			7405010	Specifieke werkingssubsidies - personeel - GESCO	338.003	84.505									
			7450000	Diverse operationele opbrengsten - gerecupereerde kosten	2.401	1.277									
			7450030	Diverse operationele opbrengsten: gerecupereerde kosten - arbeidsongevallen	1.567	1.803	2.000	2.000	2.000	2.000	2.000	2.000	2.000		
		Totaal 0119-90					174.253	-10.767	-193.146	-200.143	-207.260	-215.102	-217.381	-225.309	
		Totaal 03					-1.914.363	-2.198.378	4.907.438	-2.086.417	-2.177.379	-2.385.021	-2.661.362	-2.730.446	
		04	0400-00	64	6490050	Werkingsubsidies - andere overheden	-950.600	-950.600	-969.612	-989.004	-1.008.784	-1.028.960	-1.049.539	-1.070.530	
			Totaal 0400-00					-950.600	-950.600	-969.612	-989.004	-1.008.784	-1.028.960	-1.049.539	-1.070.530
		04	0410-00	61	6103000	Onderhoud en herstel van gebouwen en terreinen	-987								
6112001	Brandstof voertuigen				-7.914										
6113010	Andere energiebronnen - water				-497										
6120000	Verzekeringen				-11.284		-1.550	-1.600	-1.650	-1.700	-1.734	-1.769			
6140000	Overige diensten en diverse leveringen - algemeen ("technische prestaties")				-13.048										
6140200	Overige diensten en diverse leveringen - gereedschappen en materieel				-21.739										
6140300	Overige diensten en diverse leveringen - arbeidskledij en veiligheidskledij				-6.407										
6140400	Diensten en diverse leveringen - rollend materieel				-15.896										
6150000	Overige diensten en diverse leveringen - kantoorbehoeften - divers				-1.399										
6150040	Overige diensten en diverse leveringen - lidmaatschapsbijdragen ed				-1.899										
6150050	Overige diensten en diverse leveringen - communicatie (tel, internet, ...)				-16.068										
6150060	Overige diensten en diverse leveringen - frankeerkosten				-568										
6151020	Overige diensten en diverse leveringen - ICT (kleine aankopen)				-59										
6153010	Overige diensten en diverse leveringen aan personeel - reizen en verplaatsingen				-3.287										
6153020	Overige diensten en diverse leveringen aan personeel - opleidingen ed				-13.730										
6159000	Overige diensten en diverse leveringen - representatie, onthaal, recepties ed			-644											
62	6202000			Bezoldigingen en rechtstreekse sociale voordelen - niet-vastbenoemd personeel	-211.438	-6.576									
	6202001			Vakantiegeld - niet-vastbenoemd personeel	-5.337	-6.573									
	6212000			Werkgeversbijdragen wettelijke verzekeringen - niet vast benoemd personeel	-30.943	-2.302									

Som van Budget (+/-)				Jaar									
BD	Beleidsitem	AR(2)	Algemene rel	Algemene rekening oms.	2014	2015	2016	2017	2018	2019	2020	2021	
04	0410-00	62	6230010	Andere personeelskosten - verzekeringen	-20.641								
		64	6490050	Werkingsubsidies - andere overheden	-19.159	-340.300	-334.287	-288.978	-293.060	-298.505	-304.475	-310.565	
		70	7000000	Verkopen en dienstprestaties eigen aan de dienst - retributies	3.639								
		74	7450040	Andere operationele ontvangsten: gerecupereerde kosten - werkingskosten		30.073							
	Totaal 0410-00				-399.303	-325.677	-335.837	-290.578	-294.710	-300.205	-306.209	-312.333	
	0410-01	61	6140000	Overige diensten en diverse leveringen - algemeen ("technische prestaties")	-70								
	Totaal 0410-01				-70								
	0410-10	61	6103000	Onderhoud en herstel van gebouwen en terreinen	-429								
			6111000	Gas	-3.872								
			6113010	Andere energiebronnen - water	-286								
	Totaal 0410-10				-4.586								
	0790-00	64	6490050	Werkingsubsidies - andere overheden	-149.927	-156.055	-135.556	-193.155	-197.278	-201.307	-205.333	-209.440	
	Totaal 0790-00				-149.927	-156.055	-135.556	-193.155	-197.278	-201.307	-205.333	-209.440	
	0790-10	61	6110000	Elektriciteit	-9.401	-8.464	-12.000	-12.000	-12.000	-12.000	-12.000	-12.240	-12.485
			6111000	Gas	-9.450	-18.137	-14.000	-14.000	-14.000	-14.000	-14.000	-14.000	-14.000
			6113010	Andere energiebronnen - water	-1.097	249	-500	-500	-500	-500	-500	-500	-500
	Totaal 0790-10				-19.948	-26.352	-26.500	-26.500	-26.500	-26.500	-26.740	-26.985	
	0900-00	64	6490010	Werkingsubsidies - huishoudens		-1.734							
			6490050	Werkingsubsidies - andere overheden	-953.500	-1.016.000	-926.000	-964.000	-991.000	-1.035.000	-1.055.700	-1.076.814	
	Totaal 0900-00				-953.500	-1.017.734	-926.000	-964.000	-991.000	-1.035.000	-1.055.700	-1.076.814	
Totaal 04				-2.477.935	-2.476.418	-2.393.505	-2.463.237	-2.518.272	-2.591.972	-2.643.522	-2.696.102		
Eindtotaal				2.970.741	3.541.351	9.876.821	2.742.581	2.588.298	2.269.233	1.779.808	1.680.409		

Meerjarenplan 2014-2021 – aanpassing 4 en Budgetwijziging 2016 (2) – Bijlagen

“Actie in Anzegem”

Invalshoek acties:

1. Exploitatie- en investeringsbudget per actie

per ontvangsten- en uitgavencategorie

Som van Budget (+/-)				Jaar							
Actie	Inv/Expl	AR(2)	AR_Rubriek	2014	2015	2016	2017	2018	2019	2020	2021
A_1.1.1.1	Inv	22	Terreinen, gebouwen, wegen en andere infrastructuur			-944.000	-343.168				
	Totaal Inv					-944.000	-343.168				
Totaal A_1.1.1.1						-944.000	-343.168				
A_1.1.2.1	Expl	61	Diensten en diverse leveringen	-1	-1						
		62	Bezoldigingen, sociale lasten en pensioenen	-9.429	-7.001						
		74	Subsidies en andere operationele opbrengsten	51	20						
	Totaal Expl			-9.379	-6.983						
Totaal A_1.1.2.1				-9.379	-6.983						
A_1.1.2.2	Inv	22	Terreinen, gebouwen, wegen en andere infrastructuur			-106.000					
	Totaal Inv					-106.000					
Totaal A_1.1.2.2						-106.000					
A_1.2.1.3	Expl	61	Diensten en diverse leveringen	-915	-916	-2.500	-2.500	-2.500	-2.500	-2.500	-2.500
	Totaal Expl			-915	-916	-2.500	-2.500	-2.500	-2.500	-2.500	-2.500
	Inv	22	Terreinen, gebouwen, wegen en andere infrastructuur			-60.000	-20.000	-20.000	-20.000		
	Totaal Inv					-60.000	-20.000	-20.000	-20.000		
Totaal A_1.2.1.3				-915	-916	-62.500	-22.500	-22.500	-22.500	-2.500	-2.500
A_1.2.1.4	Expl	64	Toegestane werkingssubsidies en andere operationele kosten				0	0	0	-121.150	-124.378
	Totaal Expl						0	0	0	-121.150	-124.378
	Inv	21	Immateriële vaste activa			-10.000					
		22	Terreinen, gebouwen, wegen en andere infrastructuur			100.000	-90.683	-1.026.516	-1.462.349		
		28	Financiële vaste activa			-2.500					
	Totaal Inv					87.500	-90.683	-1.026.516	-1.462.349		
	Liq	42	Schulden op lange termijn die binnen het jaar vervallen				0	0	0	-146.455	-146.455
		17	Schulden op lange termijn				90.683	1.026.516	1.462.349		
		29	Vorderingen op lange termijn				-90.683	-1.026.516	-1.462.349		
		49	Vorderingen die binnen het jaar vervallen				0	0	0	146.455	146.455
	Totaal Liq						0	0	0	0	0
Totaal A_1.2.1.4						87.500	-90.683	-1.026.516	-1.462.349	-121.150	-124.378
A_1.2.2.1	Expl	61	Diensten en diverse leveringen	-3.971	-1.180	-1.250	-2.500	-2.500	-2.500	-2.500	-2.500
		64	Toegestane werkingssubsidies en andere operationele kosten			-1.250					
	Totaal Expl			-3.971	-1.180	-2.500	-2.500	-2.500	-2.500	-2.500	-2.500
Totaal A_1.2.2.1				-3.971	-1.180	-2.500	-2.500	-2.500	-2.500	-2.500	-2.500
A_1.2.2.2	Expl	61	Diensten en diverse leveringen	-175	-16	-1.005	-1.500	-1.500	-1.500	-1.500	-1.500
		64	Toegestane werkingssubsidies en andere operationele kosten			-495					
	Totaal Expl			-175	-16	-1.500	-1.500	-1.500	-1.500	-1.500	-1.500
Totaal A_1.2.2.2				-175	-16	-1.500	-1.500	-1.500	-1.500	-1.500	-1.500
A_1.3.1.2	Expl	61	Diensten en diverse leveringen	-13.289	-20.714	-30.700	-20.000	-26.000	-20.000	-20.000	-20.000
	Totaal Expl			-13.289	-20.714	-30.700	-20.000	-26.000	-20.000	-20.000	-20.000
Totaal A_1.3.1.2				-13.289	-20.714	-30.700	-20.000	-26.000	-20.000	-20.000	-20.000
A_1.3.1.4	Expl	61	Diensten en diverse leveringen	-283							
	Totaal Expl			-283							
Totaal A_1.3.1.4				-283							
A_1.4.1.1	Expl	61	Diensten en diverse leveringen	-1	-1						
		62	Bezoldigingen, sociale lasten en pensioenen	-5.576	-6.282						

Som van Budget (+/-)				Jaar							
Actie	Inv/Expl	AR(2)	AR_Rubriek	2014	2015	2016	2017	2018	2019	2020	2021
A_1.4.1.1	Expl	74	Subsidies en andere operationele opbrengsten	16	17						
	Totaal Expl			-5.561	-6.266						
Totaal A_1.4.1.1				-5.561	-6.266						
A_1.4.1.3	Expl	61	Diensten en diverse leveringen		-2.131						
	Totaal Expl				-2.131						
Totaal A_1.4.1.3					-2.131						
A_1.4.1.5	Expl	61	Diensten en diverse leveringen					-15.000			
	Totaal Expl							-15.000			
Totaal A_1.4.1.5								-15.000			
A_1.4.1.6	Inv	22	Terreinen, gebouwen, wegen en andere infrastructuur			-57.500					
	Totaal Inv					-57.500					
Totaal A_1.4.1.6						-57.500					
A_1.4.2.1	Expl	61	Diensten en diverse leveringen	-316	-3.224	-1.850	-1.850	-1.850	-1.850	-1.850	-1.850
		70	Verkopen en dienstprestaties		652	500	500	500	500	500	500
	Totaal Expl			-316	-2.572	-1.350	-1.350	-1.350	-1.350	-1.350	-1.350
Totaal A_1.4.2.1				-316	-2.572	-1.350	-1.350	-1.350	-1.350	-1.350	-1.350
A_1.4.2.2	Expl	61	Diensten en diverse leveringen	-543	-770	-400	-400	-400	-400	-400	-400
		62	Bezoldigingen, sociale lasten en pensioenen	-5.254	-6.282						
		74	Subsidies en andere operationele opbrengsten	273	434	250	250	250	250	250	250
	Totaal Expl			-5.525	-6.618	-150	-150	-150	-150	-150	-150
Totaal A_1.4.2.2				-5.525	-6.618	-150	-150	-150	-150	-150	-150
A_1.5.1.1	Expl	61	Diensten en diverse leveringen	-829	-3	-1.000	-1.000	-1.000	-1.000	-1.000	-1.000
		62	Bezoldigingen, sociale lasten en pensioenen	-63.464	-41.567						
		74	Subsidies en andere operationele opbrengsten	109	105						
	Totaal Expl			-64.184	-41.465	-1.000	-1.000	-1.000	-1.000	-1.000	-1.000
Totaal A_1.5.1.1				-64.184	-41.465	-1.000	-1.000	-1.000	-1.000	-1.000	-1.000
A_1.5.1.3	Expl	61	Diensten en diverse leveringen	-1.604	-1.006	-1.500	-1.500	-1.500	-1.500	-1.500	-1.500
	Totaal Expl			-1.604	-1.006	-1.500	-1.500	-1.500	-1.500	-1.500	-1.500
Totaal A_1.5.1.3				-1.604	-1.006	-1.500	-1.500	-1.500	-1.500	-1.500	-1.500
A_1.5.1.4	Expl	61	Diensten en diverse leveringen	-324	-337	-2.500	-2.500	-2.500	-2.500	-2.500	-2.500
	Totaal Expl			-324	-337	-2.500	-2.500	-2.500	-2.500	-2.500	-2.500
Totaal A_1.5.1.4				-324	-337	-2.500	-2.500	-2.500	-2.500	-2.500	-2.500
A_1.5.10.1	Expl	61	Diensten en diverse leveringen		-490	-1.450	-1.450	-1.450	-1.450	-1.450	-1.450
	Totaal Expl				-490	-1.450	-1.450	-1.450	-1.450	-1.450	-1.450
Totaal A_1.5.10.1					-490	-1.450	-1.450	-1.450	-1.450	-1.450	-1.450
A_1.5.10.2	Expl	61	Diensten en diverse leveringen	-602		-200	-200	-200	-200	-200	-200
	Totaal Expl			-602		-200	-200	-200	-200	-200	-200
Totaal A_1.5.10.2				-602		-200	-200	-200	-200	-200	-200
A_1.5.2.1	Expl	61	Diensten en diverse leveringen	-31.861	-33.961	-37.000	-39.000	-39.000	-39.000	-39.000	-39.000
		62	Bezoldigingen, sociale lasten en pensioenen	-46.500	-47.049						
		74	Subsidies en andere operationele opbrengsten	148	143						
	Totaal Expl			-78.212	-80.867	-37.000	-39.000	-39.000	-39.000	-39.000	-39.000
Totaal A_1.5.2.1				-78.212	-80.867	-37.000	-39.000	-39.000	-39.000	-39.000	-39.000
A_1.5.2.2	Expl	61	Diensten en diverse leveringen	-821	-129	-1.000	-1.000	-1.000	-1.000	-1.000	-1.000

Som van Budget (+/-)				Jaar								
Actie	Inv/Expl	AR(2)	AR_Rubriek	2014	2015	2016	2017	2018	2019	2020	2021	
A_1.5.2.2	Totaal Expl			-821	-129	-1.000	-1.000	-1.000	-1.000	-1.000	-1.000	
Totaal A_1.5.2.2				-821	-129	-1.000	-1.000	-1.000	-1.000	-1.000	-1.000	
A_1.5.2.3	Expl	61	Diensten en diverse leveringen	-949	-409	-2.300	-2.300	-2.300	-2.300	-2.300	-2.300	
	Totaal Expl			-949	-409	-2.300	-2.300	-2.300	-2.300	-2.300	-2.300	
Totaal A_1.5.2.3				-949	-409	-2.300	-2.300	-2.300	-2.300	-2.300	-2.300	
A_1.5.2.4	Expl	61	Diensten en diverse leveringen	-2.809	-2.595	-2.500	-2.500	-2.500	-2.500	-2.500	-2.500	
	Totaal Expl			-2.809	-2.595	-2.500	-2.500	-2.500	-2.500	-2.500	-2.500	
Totaal A_1.5.2.4				-2.809	-2.595	-2.500	-2.500	-2.500	-2.500	-2.500	-2.500	
A_1.5.2.5	Expl	61	Diensten en diverse leveringen			-1.000	-1.000	-1.000	-1.000	-1.000	-1.000	
	Totaal Expl					-1.000	-1.000	-1.000	-1.000	-1.000	-1.000	
Totaal A_1.5.2.5						-1.000	-1.000	-1.000	-1.000	-1.000	-1.000	
A_1.5.2.6	Expl	61	Diensten en diverse leveringen	-2.736	-7.534	-3.000	-3.000	-3.000	-3.000	-3.000	-3.000	
		64	Toegestane werkingsubsidies en andere operationele kosten	-4.344	-4.407	-4.500	-4.500	-4.500	-4.500	-4.500	-4.500	
	Totaal Expl			-7.079	-11.941	-7.500	-7.500	-7.500	-7.500	-7.500	-7.500	
Totaal A_1.5.2.6				-7.079	-11.941	-7.500	-7.500	-7.500	-7.500	-7.500	-7.500	
A_1.5.2.7	Expl	61	Diensten en diverse leveringen		-115							
		64	Toegestane werkingsubsidies en andere operationele kosten	-22.656	-22.500	-22.500	-22.500	-22.500	-22.500	-22.500	-22.500	
	Totaal Expl			-22.656	-22.615	-22.500	-22.500	-22.500	-22.500	-22.500	-22.500	
Totaal A_1.5.2.7				-22.656	-22.615	-22.500	-22.500	-22.500	-22.500	-22.500	-22.500	
A_1.5.3.1	Expl	61	Diensten en diverse leveringen	-5	-9							
		62	Bezoldigingen, sociale lasten en pensioenen	-98.320	-54.405							
		74	Subsidies en andere operationele opbrengsten	195	186							
	Totaal Expl			-98.130	-54.227							
Totaal A_1.5.3.1				-98.130	-54.227							
A_1.5.3.2	Expl	61	Diensten en diverse leveringen	-1.690	-3.158	-4.500	-4.500	-4.500	-4.500	-4.500	-4.500	
		70	Verkopen en dienstprestaties		368	500	500	500	500	500	500	
	Totaal Expl			-1.690	-2.790	-4.000	-4.000	-4.000	-4.000	-4.000	-4.000	
Totaal A_1.5.3.2				-1.690	-2.790	-4.000	-4.000	-4.000	-4.000	-4.000	-4.000	
A_1.5.3.3	Expl	61	Diensten en diverse leveringen	-31.725	-34.580	-40.000	-40.000	-40.000	-40.000	-40.000	-40.000	
	Totaal Expl			-31.725	-34.580	-40.000	-40.000	-40.000	-40.000	-40.000	-40.000	
Totaal A_1.5.3.3				-31.725	-34.580	-40.000	-40.000	-40.000	-40.000	-40.000	-40.000	
A_1.5.5.1	Expl	61	Diensten en diverse leveringen	-1	-1.010	-5.000	-5.000	-5.000	-5.000	-5.000	-5.000	
		62	Bezoldigingen, sociale lasten en pensioenen	-9.429	-7.029							
		74	Subsidies en andere operationele opbrengsten	51	20							
	Totaal Expl			-9.379	-8.019	-5.000	-5.000	-5.000	-5.000	-5.000	-5.000	
Totaal A_1.5.5.1				-9.379	-8.019	-5.000	-5.000	-5.000	-5.000	-5.000	-5.000	
A_1.5.6.1	Expl	61	Diensten en diverse leveringen	-8.252	-7.163	-8.000	-8.500	-9.000	-9.000	-9.000	-9.000	
	Totaal Expl			-8.252	-7.163	-8.000	-8.500	-9.000	-9.000	-9.000	-9.000	
Totaal A_1.5.6.1				-8.252	-7.163	-8.000	-8.500	-9.000	-9.000	-9.000	-9.000	
A_1.5.6.2	Expl	61	Diensten en diverse leveringen	-1.626	-1.567	-2.500	-2.500	-2.500	-3.000	-3.000	-3.000	
	Totaal Expl			-1.626	-1.567	-2.500	-2.500	-2.500	-3.000	-3.000	-3.000	
Totaal A_1.5.6.2				-1.626	-1.567	-2.500	-2.500	-2.500	-3.000	-3.000	-3.000	
A_1.5.6.4	Expl	61	Diensten en diverse leveringen	-1.747	-2.208	-1.750	-1.750	-2.000	-2.000	-2.000	-2.000	
	Totaal Expl			-1.747	-2.208	-1.750	-1.750	-2.000	-2.000	-2.000	-2.000	

Som van Budget (+/-)				Jaar							
Actie	Inv/Expl	AR(2)	AR_Rubriek	2014	2015	2016	2017	2018	2019	2020	2021
Totaal A_1.5.6.4				-1.747	-2.208	-1.750	-1.750	-2.000	-2.000	-2.000	-2.000
A_1.5.7.1	Expl	61	Diensten en diverse leveringen	-85.734	-71.639	-31.250	-32.250	-33.250	-34.250	-34.250	-34.250
Totaal Expl				-85.734	-71.639	-31.250	-32.250	-33.250	-34.250	-34.250	-34.250
Totaal A_1.5.7.1				-85.734	-71.639	-31.250	-32.250	-33.250	-34.250	-34.250	-34.250
A_1.5.7.2	Expl	61	Diensten en diverse leveringen	-3.037	-1.248	-3.200	-3.400	-3.600	-3.800	-3.800	-3.800
Totaal Expl				-3.037	-1.248	-3.200	-3.400	-3.600	-3.800	-3.800	-3.800
Totaal A_1.5.7.2				-3.037	-1.248	-3.200	-3.400	-3.600	-3.800	-3.800	-3.800
A_1.5.7.3	Expl	61	Diensten en diverse leveringen	-1.137	-527	-500	-500	-500	-500	-500	-500
Totaal Expl				-1.137	-527	-500	-500	-500	-500	-500	-500
Totaal A_1.5.7.3				-1.137	-527	-500	-500	-500	-500	-500	-500
A_1.5.7.4	Expl	61	Diensten en diverse leveringen	-2.121	-859	-2.500	-3.850	-2.500	-2.500	-2.500	-2.500
Totaal Expl				-2.121	-859	-2.500	-3.850	-2.500	-2.500	-2.500	-2.500
Totaal A_1.5.7.4				-2.121	-859	-2.500	-3.850	-2.500	-2.500	-2.500	-2.500
A_1.5.7.5	Expl	61	Diensten en diverse leveringen		-1.628	-1.800	-1.800	-1.800	-1.800	-1.800	-1.800
		70	Verkopen en dienstprestaties		766	750	750	750	750	750	750
Totaal Expl					-862	-1.050	-1.050	-1.050	-1.050	-1.050	-1.050
Totaal A_1.5.7.5					-862	-1.050	-1.050	-1.050	-1.050	-1.050	-1.050
A_1.5.7.7	Expl	61	Diensten en diverse leveringen			-52.000	-52.000	-52.000	-52.000	-52.000	-52.000
Totaal Expl						-52.000	-52.000	-52.000	-52.000	-52.000	-52.000
Totaal A_1.5.7.7						-52.000	-52.000	-52.000	-52.000	-52.000	-52.000
A_1.5.8.1	Expl	64	Toegestane werkingsubsidies en andere operationele kosten	-25.000	-25.000	-25.000	-25.000	-25.000	-25.000	-25.000	-25.000
Totaal Expl				-25.000	-25.000	-25.000	-25.000	-25.000	-25.000	-25.000	-25.000
Totaal A_1.5.8.1				-25.000	-25.000	-25.000	-25.000	-25.000	-25.000	-25.000	-25.000
A_1.5.8.3	Expl	61	Diensten en diverse leveringen	-805	-9.798	-3.216	-1.500	-2.000	-2.000	-2.000	-2.000
		74	Subsidies en andere operationele opbrengsten		16.000						
Totaal Expl				-805	6.202	-3.216	-1.500	-2.000	-2.000	-2.000	-2.000
Totaal A_1.5.8.3				-805	6.202	-3.216	-1.500	-2.000	-2.000	-2.000	-2.000
A_1.5.8.4	Expl	61	Diensten en diverse leveringen	-938	-53	-26.500	-1.000	-1.000	-1.000	-1.000	-1.000
		70	Verkopen en dienstprestaties			4.000					
		74	Subsidies en andere operationele opbrengsten			42.259					
Totaal Expl				-938	-53	19.759	-1.000	-1.000	-1.000	-1.000	-1.000
Totaal A_1.5.8.4				-938	-53	19.759	-1.000	-1.000	-1.000	-1.000	-1.000
A_1.5.9.1	Expl	61	Diensten en diverse leveringen	-35.495	-33.371	-32.000	-33.000	-33.000	-33.000	-33.000	-33.000
		62	Bezoldigingen, sociale lasten en pensioenen	-23.196	-23.444						
		74	Subsidies en andere operationele opbrengsten	56	52						
Totaal Expl				-58.635	-56.762	-32.000	-33.000	-33.000	-33.000	-33.000	-33.000
Totaal A_1.5.9.1				-58.635	-56.762	-32.000	-33.000	-33.000	-33.000	-33.000	-33.000
A_1.5.9.2	Expl	61	Diensten en diverse leveringen	-5.692	-7.441	-5.000	-5.000	-5.000	-5.000	-5.000	-5.000
Totaal Expl				-5.692	-7.441	-5.000	-5.000	-5.000	-5.000	-5.000	-5.000
Totaal A_1.5.9.2				-5.692	-7.441	-5.000	-5.000	-5.000	-5.000	-5.000	-5.000
A_1.5.9.3	Expl	61	Diensten en diverse leveringen	-5.667	-6.356	-5.300	-5.300	-5.300	-5.300	-5.300	-5.300
Totaal Expl				-5.667	-6.356	-5.300	-5.300	-5.300	-5.300	-5.300	-5.300
Totaal A_1.5.9.3				-5.667	-6.356	-5.300	-5.300	-5.300	-5.300	-5.300	-5.300
A_1.5.9.4	Expl	61	Diensten en diverse leveringen			-5.000	-5.000	-5.000	-5.000	-5.000	-5.000

Som van Budget (+/-)				Jaar							
Actie	Inv/Expl	AR(2)	AR_Rubriek	2014	2015	2016	2017	2018	2019	2020	2021
A_1.5.9.4	Totaal Expl					-5.000	-5.000	-5.000	-5.000	-5.000	-5.000
Totaal A_1.5.9.4						-5.000	-5.000	-5.000	-5.000	-5.000	-5.000
A_1.6.1.1	Expl	64	Toegestane werkingssubsidies en andere operationele kosten	-11.700	-11.700	-11.700	-11.700	-11.700	-11.700	-11.700	-11.700
	Totaal Expl			-11.700	-11.700	-11.700	-11.700	-11.700	-11.700	-11.700	-11.700
Totaal A_1.6.1.1				-11.700	-11.700	-11.700	-11.700	-11.700	-11.700	-11.700	-11.700
A_1.6.1.2	Expl	64	Toegestane werkingssubsidies en andere operationele kosten	-12.200	-12.200	-12.200	-12.200	-12.200	-12.200	-12.200	-12.200
	Totaal Expl			-12.200	-12.200	-12.200	-12.200	-12.200	-12.200	-12.200	-12.200
Totaal A_1.6.1.2				-12.200	-12.200	-12.200	-12.200	-12.200	-12.200	-12.200	-12.200
A_1.6.1.3	Expl	61	Diensten en diverse leveringen	-3.342	-5.323	-4.500	-4.500	-4.500	-4.500	-4.500	-4.500
	Totaal Expl			-3.342	-5.323	-4.500	-4.500	-4.500	-4.500	-4.500	-4.500
	Inv	15	Investeringsubsidies en -schenkingen		26.181						
		22	Terreinen, gebouwen, wegen en andere infrastructuur		-85.080	-376.441					
		23	Installaties, machines en uitrusting		-31.007	-11.600					
		24	Meubilair, kantooruitrusting en rollend materieel	-2.335	-3.559	-74.050	-3.000	-3.000	-3.000		
	Totaal Inv			-2.335	-93.465	-462.091	-3.000	-3.000	-3.000		
Totaal A_1.6.1.3				-5.677	-98.788	-466.591	-7.500	-7.500	-7.500	-4.500	-4.500
A_1.6.1.4	Expl	61	Diensten en diverse leveringen			-500	-500	-500	-500	-500	-500
	Totaal Expl					-500	-500	-500	-500	-500	-500
Totaal A_1.6.1.4						-500	-500	-500	-500	-500	-500
A_1.6.2.3	Expl	61	Diensten en diverse leveringen	-3.147	-1.395	-2.000	-2.000	-2.000	-2.000	-2.000	-2.000
	Totaal Expl			-3.147	-1.395	-2.000	-2.000	-2.000	-2.000	-2.000	-2.000
Totaal A_1.6.2.3				-3.147	-1.395	-2.000	-2.000	-2.000	-2.000	-2.000	-2.000
A_1.6.2.4	Expl	64	Toegestane werkingssubsidies en andere operationele kosten	-9.215	-14.839	-18.250	-15.000	-15.000	-15.000	-15.000	-15.000
	Totaal Expl			-9.215	-14.839	-18.250	-15.000	-15.000	-15.000	-15.000	-15.000
Totaal A_1.6.2.4				-9.215	-14.839	-18.250	-15.000	-15.000	-15.000	-15.000	-15.000
A_1.6.3.1	Expl	64	Toegestane werkingssubsidies en andere operationele kosten	-37.600	-37.600	-37.600	-37.600	-37.600	-37.600	-37.600	-37.600
	Totaal Expl			-37.600	-37.600	-37.600	-37.600	-37.600	-37.600	-37.600	-37.600
Totaal A_1.6.3.1				-37.600	-37.600	-37.600	-37.600	-37.600	-37.600	-37.600	-37.600
A_1.6.3.2	Inv	22	Terreinen, gebouwen, wegen en andere infrastructuur		-4.589	-185.411					
	Totaal Inv				-4.589	-185.411					
Totaal A_1.6.3.2					-4.589	-185.411					
A_1.6.4.1	Expl	61	Diensten en diverse leveringen			-500	-500	-500	-500	-500	-500
	Totaal Expl					-500	-500	-500	-500	-500	-500
Totaal A_1.6.4.1						-500	-500	-500	-500	-500	-500
A_1.6.4.2	Expl	61	Diensten en diverse leveringen		-934	-3.500	-3.500	-3.500	-3.500	-3.500	-3.500
	Totaal Expl				-934	-3.500	-3.500	-3.500	-3.500	-3.500	-3.500
Totaal A_1.6.4.2					-934	-3.500	-3.500	-3.500	-3.500	-3.500	-3.500
A_1.7.1.1	Expl	61	Diensten en diverse leveringen	-508	-3.502	-3.600	-2.500	-2.500	-2.500	-2.500	-2.500
		70	Verkopen en dienstprestaties			1.100					
	Totaal Expl			-508	-3.502	-2.500	-2.500	-2.500	-2.500	-2.500	-2.500
Totaal A_1.7.1.1				-508	-3.502	-2.500	-2.500	-2.500	-2.500	-2.500	-2.500
A_1.7.1.2	Expl	61	Diensten en diverse leveringen	-2.991		-1.800					
	Totaal Expl			-2.991		-1.800					
Totaal A_1.7.1.2				-2.991		-1.800					

Som van Budget (+/-)				Jaar							
Actie	Inv/Expl	AR(2)	AR_Rubriek	2014	2015	2016	2017	2018	2019	2020	2021
A_1.7.2.1	Expl	61	Diensten en diverse leveringen	-794							
	Totaal Expl			-794							
	Inv	22	Terreinen, gebouwen, wegen en andere infrastructuur				0	-1.000			
	Totaal Inv						0	-1.000			
Totaal A_1.7.2.1				-794			0	-1.000			
A_1.7.2.3	Expl	61	Diensten en diverse leveringen		-30	-450	-250	-250	-250	-250	-250
	Totaal Expl				-30	-450	-250	-250	-250	-250	-250
Totaal A_1.7.2.3					-30	-450	-250	-250	-250	-250	-250
A_1.7.2.6	Inv	22	Terreinen, gebouwen, wegen en andere infrastructuur			-27.000	-12.000	-10.000			
	Totaal Inv					-27.000	-12.000	-10.000			
Totaal A_1.7.2.6						-27.000	-12.000	-10.000			
A_1.7.3.1	Inv	22	Terreinen, gebouwen, wegen en andere infrastructuur			-1.500	-12.500				
	Totaal Inv					-1.500	-12.500				
Totaal A_1.7.3.1						-1.500	-12.500				
A_2.1.2.2	Expl	73	Fiscale opbrengsten en boetes	26.250	53.750	40.000	40.000	40.000	40.000	40.000	40.000
	Totaal Expl			26.250	53.750	40.000	40.000	40.000	40.000	40.000	40.000
Totaal A_2.1.2.2				26.250	53.750	40.000	40.000	40.000	40.000	40.000	40.000
A_2.2.1.2	Expl	61	Diensten en diverse leveringen		-1.706						
	Totaal Expl				-1.706						
	Inv	24	Meubilair, kantooruitrusting en rollend materieel			-10.000					
	Totaal Inv					-10.000					
Totaal A_2.2.1.2					-1.706	-10.000					
A_2.2.2.1	Inv	22	Terreinen, gebouwen, wegen en andere infrastructuur	-17.497	-56.825	-24.000					
	Totaal Inv			-17.497	-56.825	-24.000					
Totaal A_2.2.2.1				-17.497	-56.825	-24.000					
A_2.2.2.2	Inv	22	Terreinen, gebouwen, wegen en andere infrastructuur		-12.094	-20.906	-10.000	-5.000	-5.000		
	Totaal Inv				-12.094	-20.906	-10.000	-5.000	-5.000		
Totaal A_2.2.2.2					-12.094	-20.906	-10.000	-5.000	-5.000		
A_3.1.1.2	Inv	22	Terreinen, gebouwen, wegen en andere infrastructuur				0	-120.000			
	Totaal Inv						0	-120.000			
Totaal A_3.1.1.2							0	-120.000			
A_3.1.2.6	Expl	61	Diensten en diverse leveringen	-250	-5.678	-4.000	-2.000	-2.000	-2.000	-2.000	-2.000
	Totaal Expl			-250	-5.678	-4.000	-2.000	-2.000	-2.000	-2.000	-2.000
	Inv	24	Meubilair, kantooruitrusting en rollend materieel			-7.500					
	Totaal Inv					-7.500					
Totaal A_3.1.2.6				-250	-5.678	-11.500	-2.000	-2.000	-2.000	-2.000	-2.000
A_3.1.3.1	Expl	61	Diensten en diverse leveringen	-45.526							
		62	Bezoldigingen, sociale lasten en pensioenen	-31.643							
		70	Verkopen en dienstprestaties	38.618							
		74	Subsidies en andere operationele opbrengsten	253							
	Totaal Expl			-38.298							
Totaal A_3.1.3.1				-38.298							
A_3.1.3.2	Expl	61	Diensten en diverse leveringen	-21.138	-83.798	-95.136	-95.800	-97.300	-99.300	-101.050	-102.835
		62	Bezoldigingen, sociale lasten en pensioenen	-18.839	-59.772						

Som van Budget (+/-)				Jaar							
Actie	Inv/Expl	AR(2)	AR_Rubriek	2014	2015	2016	2017	2018	2019	2020	2021
A_3.1.3.2	Expl	70	Verkopen en dienstprestaties	18.041	55.568	52.000	52.000	52.000	52.000	53.040	54.101
		74	Subsidies en andere operationele opbrengsten		211						
	Totaal Expl			-21.936	-87.790	-43.136	-43.800	-45.300	-47.300	-48.010	-48.734
Totaal A_3.1.3.2				-21.936	-87.790	-43.136	-43.800	-45.300	-47.300	-48.010	-48.734
A_3.1.4.1	Expl	61	Diensten en diverse leveringen		-4.988						
		64	Toegestane werkingsubsidies en andere operationele kosten	-1.500	-1.500	-1.500	-1.500	-1.500	-1.500	-1.500	-1.500
		74	Subsidies en andere operationele opbrengsten		5.991						
	Totaal Expl			-1.500	-497	-1.500	-1.500	-1.500	-1.500	-1.500	-1.500
Totaal A_3.1.4.1				-1.500	-497	-1.500	-1.500	-1.500	-1.500	-1.500	-1.500
A_3.2.1.4	Expl	61	Diensten en diverse leveringen	-1.173	-1.199	-1.500	-1.500	-1.500	-1.500	-1.500	-1.500
	Totaal Expl			-1.173	-1.199	-1.500	-1.500	-1.500	-1.500	-1.500	-1.500
Totaal A_3.2.1.4				-1.173	-1.199	-1.500	-1.500	-1.500	-1.500	-1.500	-1.500
A_3.3.2.1	Expl	61	Diensten en diverse leveringen		-1.969						
		64	Toegestane werkingsubsidies en andere operationele kosten			-15.000	-15.000	-15.000	-15.000	-15.000	-15.000
		70	Verkopen en dienstprestaties		15						
	Totaal Expl				-1.954	-15.000	-15.000	-15.000	-15.000	-15.000	-15.000
	Inv	24	Meubilair, kantooruitrusting en rollend materieel		-5.954						
	Totaal Inv				-5.954						
Totaal A_3.3.2.1					-7.908	-15.000	-15.000	-15.000	-15.000	-15.000	-15.000
A_3.3.3.2	Expl	61	Diensten en diverse leveringen		-581	-500	-1.000	-1.000	-1.000	-1.000	-1.000
	Totaal Expl				-581	-500	-1.000	-1.000	-1.000	-1.000	-1.000
Totaal A_3.3.3.2					-581	-500	-1.000	-1.000	-1.000	-1.000	-1.000
A_3.4.1.1	Expl	64	Toegestane werkingsubsidies en andere operationele kosten	-4.000	-4.894	-5.000	-5.000	-5.000	-5.000	-5.000	-5.000
	Totaal Expl			-4.000	-4.894	-5.000	-5.000	-5.000	-5.000	-5.000	-5.000
Totaal A_3.4.1.1				-4.000	-4.894	-5.000	-5.000	-5.000	-5.000	-5.000	-5.000
A_3.4.1.3	Expl	64	Toegestane werkingsubsidies en andere operationele kosten	-2.000	-2.000	-2.500	-2.500	-2.500	-2.500	-2.500	-2.500
	Totaal Expl			-2.000	-2.000	-2.500	-2.500	-2.500	-2.500	-2.500	-2.500
Totaal A_3.4.1.3				-2.000	-2.000	-2.500	-2.500	-2.500	-2.500	-2.500	-2.500
A_3.4.1.4	Expl	64	Toegestane werkingsubsidies en andere operationele kosten	-6.850	-6.841	-6.000	-6.000	-6.000	-6.000	-6.000	-6.000
	Totaal Expl			-6.850	-6.841	-6.000	-6.000	-6.000	-6.000	-6.000	-6.000
Totaal A_3.4.1.4				-6.850	-6.841	-6.000	-6.000	-6.000	-6.000	-6.000	-6.000
A_3.4.1.5	Expl	61	Diensten en diverse leveringen	-1	-2						
		62	Bezoldigingen, sociale lasten en pensioenen	-14.301	-14.625						
		74	Subsidies en andere operationele opbrengsten	48	48						
	Totaal Expl			-14.254	-14.579						
Totaal A_3.4.1.5				-14.254	-14.579						
A_3.4.1.6	Expl	61	Diensten en diverse leveringen		-554						
		74	Subsidies en andere operationele opbrengsten	15.000	13.500						
	Totaal Expl			15.000	12.946						
Totaal A_3.4.1.6				15.000	12.946						
A_3.4.3.2	Expl	61	Diensten en diverse leveringen			-1.500					
		64	Toegestane werkingsubsidies en andere operationele kosten			-1.000	-2.500	-2.500	-2.500	-2.500	-2.500
	Totaal Expl					-2.500	-2.500	-2.500	-2.500	-2.500	-2.500
Totaal A_3.4.3.2						-2.500	-2.500	-2.500	-2.500	-2.500	-2.500

Som van Budget (+/-)				Jaar							
Actie	Inv/Expl	AR(2)	AR_Rubriek	2014	2015	2016	2017	2018	2019	2020	2021
A_4.1.1.1	Inv	23	Installaties, machines en uitrusting			-7.500					
	Totaal Inv					-7.500					
Totaal A_4.1.1.1						-7.500					
A_4.1.1.2	Expl	61	Diensten en diverse leveringen					-2.500			
	Totaal Expl							-2.500			
Totaal A_4.1.1.2								-2.500			
A_4.1.1.3	Expl	61	Diensten en diverse leveringen	-2.746	-1.147	-3.769	-3.844	-3.844	-3.844	-3.844	-3.844
	Totaal Expl			-2.746	-1.147	-3.769	-3.844	-3.844	-3.844	-3.844	-3.844
Totaal A_4.1.1.3				-2.746	-1.147	-3.769	-3.844	-3.844	-3.844	-3.844	-3.844
A_4.1.1.6	Expl	61	Diensten en diverse leveringen		-6.581						
	Totaal Expl				-6.581						
Totaal A_4.1.1.6					-6.581						
A_4.1.2.1	Inv	22	Terreinen, gebouwen, wegen en andere infrastructuur	-32.964	-84.223	-154.385	-80.000	-80.000	-80.000		
	Totaal Inv			-32.964	-84.223	-154.385	-80.000	-80.000	-80.000		
Totaal A_4.1.2.1				-32.964	-84.223	-154.385	-80.000	-80.000	-80.000		
A_4.1.2.2	Inv	22	Terreinen, gebouwen, wegen en andere infrastructuur	-81.316							
	Totaal Inv			-81.316							
Totaal A_4.1.2.2				-81.316							
A_4.1.2.3	Expl	61	Diensten en diverse leveringen	-575							
	Totaal Expl			-575							
	Inv	22	Terreinen, gebouwen, wegen en andere infrastructuur	-4.093		-46.800	-10.000	-10.000	-10.000		
	Totaal Inv			-4.093		-46.800	-10.000	-10.000	-10.000		
Totaal A_4.1.2.3				-4.668		-46.800	-10.000	-10.000	-10.000		
A_4.1.3.1	Inv	21	Immateriële vaste activa	-1.052		-30.827					
		22	Terreinen, gebouwen, wegen en andere infrastructuur			-127.000		-8.326	-20.000		
	Totaal Inv			-1.052		-157.827		-8.326	-20.000		
Totaal A_4.1.3.1				-1.052		-157.827		-8.326	-20.000		
A_4.1.3.2	Inv	22	Terreinen, gebouwen, wegen en andere infrastructuur				-20.000				
	Totaal Inv						-20.000				
Totaal A_4.1.3.2							-20.000				
A_4.1.3.3	Inv	22	Terreinen, gebouwen, wegen en andere infrastructuur				-20.000				
	Totaal Inv						-20.000				
Totaal A_4.1.3.3							-20.000				
A_4.1.3.4	Inv	22	Terreinen, gebouwen, wegen en andere infrastructuur				-20.000				
	Totaal Inv						-20.000				
Totaal A_4.1.3.4							-20.000				
A_4.1.3.5	Inv	22	Terreinen, gebouwen, wegen en andere infrastructuur			-15.000	-5.000	-5.000	-5.000		
	Totaal Inv					-15.000	-5.000	-5.000	-5.000		
Totaal A_4.1.3.5						-15.000	-5.000	-5.000	-5.000		
A_4.1.4.1	Inv	22	Terreinen, gebouwen, wegen en andere infrastructuur	-44.056		-74.000	-37.000	-37.000	-37.000		
	Totaal Inv			-44.056		-74.000	-37.000	-37.000	-37.000		
Totaal A_4.1.4.1				-44.056		-74.000	-37.000	-37.000	-37.000		
A_4.1.4.2	Inv	22	Terreinen, gebouwen, wegen en andere infrastructuur			-173.600	-60.000	-60.000	-60.000		
	Totaal Inv					-173.600	-60.000	-60.000	-60.000		

Som van Budget (+/-)				Jaar							
Actie	Inv/Expl	AR(2)	AR_Rubriek	2014	2015	2016	2017	2018	2019	2020	2021
Totaal A_4.1.4.2						-173.600	-60.000	-60.000	-60.000		
A_4.1.4.3	Inv	22	Terreinen, gebouwen, wegen en andere infrastructuur			-90.000	-30.000	-30.000	-30.000		
Totaal Inv						-90.000	-30.000	-30.000	-30.000		
Totaal A_4.1.4.3						-90.000	-30.000	-30.000	-30.000		
A_4.1.4.4	Inv	22	Terreinen, gebouwen, wegen en andere infrastructuur	-6.670	-38.783	-104.000	-50.000	-50.000	-50.000		
Totaal Inv				-6.670	-38.783	-104.000	-50.000	-50.000	-50.000		
Totaal A_4.1.4.4				-6.670	-38.783	-104.000	-50.000	-50.000	-50.000		
A_4.1.4.5	Inv	24	Meubilair, kantooruitrusting en rollend materieel	-209.738	-24.684	-170.000					
Totaal Inv				-209.738	-24.684	-170.000					
Totaal A_4.1.4.5				-209.738	-24.684	-170.000					
A_4.1.5.1	Inv	15	Investeringsubsidies en -schenkingen			75.000					
		21	Immateriële vaste activa			-12.386					
		22	Terreinen, gebouwen, wegen en andere infrastructuur	-448.285	-439.050	-351.164	-17.500	-17.500	-7.500		
Totaal Inv				-448.285	-439.050	-288.550	-17.500	-17.500	-7.500		
Totaal A_4.1.5.1				-448.285	-439.050	-288.550	-17.500	-17.500	-7.500		
A_5.1.2.2	Expl	61	Diensten en diverse leveringen		-7.358			-9.000			
		70	Verkopen en dienstprestaties		3.000			4.000			
Totaal Expl					-4.358			-5.000			
Totaal A_5.1.2.2					-4.358			-5.000			
A_5.1.2.3	Expl	61	Diensten en diverse leveringen	-23.478	-31.277	-36.500	-36.500	-36.500	-36.500	-36.500	-36.500
		70	Verkopen en dienstprestaties	31.770	37.350	35.000	35.000	35.000	35.000	35.000	35.000
Totaal Expl				8.292	6.073	-1.500	-1.500	-1.500	-1.500	-1.500	-1.500
Totaal A_5.1.2.3				8.292	6.073	-1.500	-1.500	-1.500	-1.500	-1.500	-1.500
A_6.2.1.1	Expl	61	Diensten en diverse leveringen	-2.051	-3.392						
Totaal Expl				-2.051	-3.392						
Totaal A_6.2.1.1				-2.051	-3.392						
A_6.2.1.3	Expl	61	Diensten en diverse leveringen			-10.000					
Totaal Expl						-10.000					
Totaal A_6.2.1.3						-10.000					
A_6.3.1.1	Expl	61	Diensten en diverse leveringen	-4.686	-1.109	-14.300					
Totaal Expl				-4.686	-1.109	-14.300					
Totaal A_6.3.1.1				-4.686	-1.109	-14.300					
A_6.3.3.2	Expl	61	Diensten en diverse leveringen		-25	-363					
Totaal Expl					-25	-363					
	Inv	15	Investeringsubsidies en -schenkingen		6.305						
		21	Immateriële vaste activa	-5.143	-45.965	-45.486	0				
		22	Terreinen, gebouwen, wegen en andere infrastructuur			-1.136.882	-2.000.000	-2.000.000	-1.189.906		
		23	Installaties, machines en uitrusting		-18.386						
		24	Meubilair, kantooruitrusting en rollend materieel		-40.336	-35.000					
Totaal Inv				-5.143	-98.382	-1.217.368	-2.000.000	-2.000.000	-1.189.906		
Totaal A_6.3.3.2				-5.143	-98.407	-1.217.731	-2.000.000	-2.000.000	-1.189.906		
A_6.3.4.2	Inv	22	Terreinen, gebouwen, wegen en andere infrastructuur	-986.905	-5.627	-257.468					
Totaal Inv				-986.905	-5.627	-257.468					
Totaal A_6.3.4.2				-986.905	-5.627	-257.468					

Som van Budget (+/-)				Jaar							
Actie	Inv/Expl	AR(2)	AR_Rubriek	2014	2015	2016	2017	2018	2019	2020	2021
A_6.4.1.1	Expl	61	Diensten en diverse leveringen	-13.073	-12.598	-13.500	-13.800	-14.100	-14.400	-14.688	-14.982
	Totaal Expl			-13.073	-12.598	-13.500	-13.800	-14.100	-14.400	-14.688	-14.982
Totaal A_6.4.1.1				-13.073	-12.598	-13.500	-13.800	-14.100	-14.400	-14.688	-14.982
A_6.4.1.2	Expl	61	Diensten en diverse leveringen		-1.815						
	Totaal Expl				-1.815						
	Inv	21	Immateriële vaste activa	-15.397	-726	-134.401					
		24	Meubilair, kantooruitrusting en rollend materieel				0	-110.000			
	Totaal Inv			-15.397	-726	-134.401	0	-110.000			
Totaal A_6.4.1.2				-15.397	-2.541	-134.401	0	-110.000			
A_6.4.1.3	Inv	24	Meubilair, kantooruitrusting en rollend materieel	-994	-56.188	-12.000		-10.000			
	Totaal Inv			-994	-56.188	-12.000		-10.000			
Totaal A_6.4.1.3				-994	-56.188	-12.000		-10.000			
A_7.1.1.1	Expl	61	Diensten en diverse leveringen	-112							
	Totaal Expl			-112							
	Inv	21	Immateriële vaste activa	-8.703							
	Totaal Inv			-8.703							
Totaal A_7.1.1.1				-8.815							
A_7.1.1.2	Expl	61	Diensten en diverse leveringen		-427	-5.000	0	-3.000			
		62	Bezoldigingen, sociale lasten en pensioenen		-5.313						
	Totaal Expl				-5.740	-5.000	0	-3.000			
	Inv	21	Immateriële vaste activa			-15.000					
		22	Terreinen, gebouwen, wegen en andere infrastructuur		-11.382	-37.000	-65.000	-30.000	-10.000		
	Totaal Inv				-11.382	-52.000	-65.000	-30.000	-10.000		
Totaal A_7.1.1.2					-17.121	-57.000	-65.000	-33.000	-10.000		
A_7.1.2.1	Expl	61	Diensten en diverse leveringen		-817						
	Totaal Expl				-817						
	Inv	15	Investeringsubsidies en -schenkingen			90.000	0	20.000			
		21	Immateriële vaste activa			-10.000					
		22	Terreinen, gebouwen, wegen en andere infrastructuur			-190.000	-20.000	-10.000			
	Totaal Inv					-110.000	-20.000	10.000			
Totaal A_7.1.2.1					-817	-110.000	-20.000	10.000			
A_7.1.2.2	Inv	15	Investeringsubsidies en -schenkingen			28.000	16.000	4.000			
		22	Terreinen, gebouwen, wegen en andere infrastructuur			-35.000	-20.000	-5.000			
	Totaal Inv					-7.000	-4.000	-1.000			
Totaal A_7.1.2.2						-7.000	-4.000	-1.000			
A_7.1.3.1	Inv	21	Immateriële vaste activa		-43.679	-71.660	-60.000	-60.000	-60.000		
	Totaal Inv				-43.679	-71.660	-60.000	-60.000	-60.000		
Totaal A_7.1.3.1					-43.679	-71.660	-60.000	-60.000	-60.000		
A_7.1.3.2	Inv	21	Immateriële vaste activa	-29.662							
	Totaal Inv			-29.662							
Totaal A_7.1.3.2				-29.662							
A_7.2.1.2	Inv	22	Terreinen, gebouwen, wegen en andere infrastructuur			-74.500	-20.000	-20.000	-20.000		
	Totaal Inv					-74.500	-20.000	-20.000	-20.000		
Totaal A_7.2.1.2						-74.500	-20.000	-20.000	-20.000		

Som van Budget (+/-)				Jaar							
Actie	Inv/Expl	AR(2)	AR_Rubriek	2014	2015	2016	2017	2018	2019	2020	2021
A_7.2.2.1	Expl	61	Diensten en diverse leveringen	-511.859	-524.585	-666.350	-648.950	-636.210	-636.210	-632.612	-628.669
	Totaal Expl			-511.859	-524.585	-666.350	-648.950	-636.210	-636.210	-632.612	-628.669
Totaal A_7.2.2.1				-511.859	-524.585	-666.350	-648.950	-636.210	-636.210	-632.612	-628.669
A_7.2.2.2	Expl	61	Diensten en diverse leveringen	-116.947	-164.933	-129.284	-134.000	-137.000	-140.000	-142.800	-145.656
	Totaal Expl			-116.947	-164.933	-129.284	-134.000	-137.000	-140.000	-142.800	-145.656
	Inv	23	Installaties, machines en uitrusting			-108.500	-117.000				
	Totaal Inv					-108.500	-117.000				
Totaal A_7.2.2.2				-116.947	-164.933	-237.784	-251.000	-137.000	-140.000	-142.800	-145.656
A_7.2.3.1	Expl	61	Diensten en diverse leveringen	-904	-3.515	-5.000	-2.500	-2.500	-2.500	-2.500	-2.500
	Totaal Expl			-904	-3.515	-5.000	-2.500	-2.500	-2.500	-2.500	-2.500
	Inv	22	Terreinen, gebouwen, wegen en andere infrastructuur	494.307	485.000	1.309.750	45.000	92.500	800.000	300.000	
		26	Overige materiële vaste activa		100.000						
	Totaal Inv			494.307	585.000	1.309.750	45.000	92.500	800.000	300.000	
Totaal A_7.2.3.1				493.402	581.485	1.304.750	42.500	90.000	797.500	297.500	-2.500
A_7.2.4.2	Inv	15	Investeringsubsidies en -schenkingen	449.765	17.018	241.970					
		21	Immateriële vaste activa		-30.906						
		22	Terreinen, gebouwen, wegen en andere infrastructuur	-186.818	-21.087	-1.815.160	-1.000.000	-276.639			
		66	Toegestane investeringsubsidies	-152.013	-21.928	-12.805					
	Totaal Inv			110.935	-56.903	-1.585.996	-1.000.000	-276.639			
Totaal A_7.2.4.2				110.935	-56.903	-1.585.996	-1.000.000	-276.639			
A_7.3.1.1	Expl	61	Diensten en diverse leveringen		-279	-2.000	-2.000	-2.000	-2.000	-2.000	-2.000
	Totaal Expl				-279	-2.000	-2.000	-2.000	-2.000	-2.000	-2.000
Totaal A_7.3.1.1					-279	-2.000	-2.000	-2.000	-2.000	-2.000	-2.000
A_7.3.2.1	Expl	64	Toegestane werkingsubsidies en andere operationele kosten			-2.000	-2.000	-2.000	-2.000	-2.000	-2.000
	Totaal Expl					-2.000	-2.000	-2.000	-2.000	-2.000	-2.000
Totaal A_7.3.2.1						-2.000	-2.000	-2.000	-2.000	-2.000	-2.000
A_7.3.2.4	Inv	22	Terreinen, gebouwen, wegen en andere infrastructuur			-28.545					
		23	Installaties, machines en uitrusting			-16.455					
	Totaal Inv					-45.000					
Totaal A_7.3.2.4						-45.000					
A_7.3.3.1	Expl	61	Diensten en diverse leveringen	-8.382	-10.626	-10.000	-10.000	-10.000	-10.000	-10.000	-10.000
		64	Toegestane werkingsubsidies en andere operationele kosten	-3.452	-4.037	-9.500	-9.500	-10.500	-11.500	-11.500	-11.500
		74	Subsidies en andere operationele opbrengsten	4.129	8.369	8.000	8.000	9.000	10.000	10.000	10.000
	Totaal Expl			-7.704	-6.294	-11.500	-11.500	-11.500	-11.500	-11.500	-11.500
Totaal A_7.3.3.1				-7.704	-6.294	-11.500	-11.500	-11.500	-11.500	-11.500	-11.500
A_7.3.3.2	Expl	61	Diensten en diverse leveringen	-477	-967	-5.000	-5.000	-5.000	-5.000	-5.000	-5.000
		64	Toegestane werkingsubsidies en andere operationele kosten	-5.875	-7.090	-6.000	-6.000	-6.000	-6.000	-6.000	-6.000
		74	Subsidies en andere operationele opbrengsten	59	477	2.000	5.000	5.000	5.000	5.000	5.000
	Totaal Expl			-6.293	-7.580	-9.000	-6.000	-6.000	-6.000	-6.000	-6.000
	Inv	15	Investeringsubsidies en -schenkingen			27.000					
		22	Terreinen, gebouwen, wegen en andere infrastructuur			-30.000					
	Totaal Inv					-3.000					
Totaal A_7.3.3.2				-6.293	-7.580	-12.000	-6.000	-6.000	-6.000	-6.000	-6.000
A_7.3.3.3	Expl	64	Toegestane werkingsubsidies en andere operationele kosten	-1.000	-1.000	-1.000	-1.000	-1.000	-1.000	-1.000	-1.000

Som van Budget (+/-)				Jaar							
Actie	Inv/Expl	AR(2)	AR_Rubriek	2014	2015	2016	2017	2018	2019	2020	2021
A_7.3.3.3	Totaal Expl			-1.000	-1.000	-1.000	-1.000	-1.000	-1.000	-1.000	-1.000
Totaal A_7.3.3.3				-1.000	-1.000	-1.000	-1.000	-1.000	-1.000	-1.000	-1.000
A_7.4.1.1	Expl	61	Diensten en diverse leveringen	-53		-150	-150	-150	-150	-150	-150
	Totaal Expl			-53		-150	-150	-150	-150	-150	-150
Totaal A_7.4.1.1				-53		-150	-150	-150	-150	-150	-150
A_7.4.1.3	Expl	61	Diensten en diverse leveringen	-1.520	-1.933	-2.000	-2.000	-2.000	-2.000	-2.000	-2.000
	Totaal Expl			-1.520	-1.933	-2.000	-2.000	-2.000	-2.000	-2.000	-2.000
Totaal A_7.4.1.3				-1.520	-1.933	-2.000	-2.000	-2.000	-2.000	-2.000	-2.000
A_7.4.1.4	Expl	61	Diensten en diverse leveringen			-500	-500	-500	-500	-500	-500
	Totaal Expl					-500	-500	-500	-500	-500	-500
Totaal A_7.4.1.4						-500	-500	-500	-500	-500	-500
A_7.4.1.5	Expl	61	Diensten en diverse leveringen	-986	-327	-750	-750	-750	-750	-750	-750
	Totaal Expl			-986	-327	-750	-750	-750	-750	-750	-750
Totaal A_7.4.1.5				-986	-327	-750	-750	-750	-750	-750	-750

“Actie in Anzegem”

Invalshoek acties:

2. Exploitatie- en investeringsbudget per actie

per ontvangsten- en uitgavencategorie per algemene rekening

Som van Budget (+/-)				Jaar									
Actie	Inv/Expl	AR(2)	Algemene reker	Algemene rekening oms.	2014	2015	2016	2017	2018	2019	2020	2021	
A_1.1.1.1	Inv	22	2210000	Gebouwen - gemeenschapsgoederen - bouw, verbouwing en groot onderhoud			-944.000	-343.168					
	Totaal Inv						-944.000	-343.168					
Totaal A_1.1.1.1							-944.000	-343.168					
A_1.1.2.1	Expl	61	6152030	Overige diensten en diverse leveringen - administratiekosten	-1	-1							
		62	6202000	Bezoldigingen en rechtstreekse sociale voordelen - niet-vastbenoemd personeel	-7.800	-4.685							
			6202001	Vakantiegeld - niet-vastbenoemd personeel	-560	-560							
			6212000	Werkgeversbijdragen wettelijke verzekeringen - niet vast benoemd personeel	-447	-1.341							
			6212001	Werkgeversbijdragen wettelijke verzekeringen - niet vast benoemd personeel (2de)	-21	-21							
			6230011	Andere personeelskosten - 2de pensioenpijler contractuelen (premie)	-233	-233							
			6230020	Andere personeelskosten - maaltijdcheques	-357	-154							
			6230070	Andere personeelskosten - gemeenschappelijke sociale dienst	-12	-7							
		74	7450010	Andere operationele ontvangsten: gerecupereerde kosten - maaltijdcheques	51	20							
	Totaal Expl				-9.379	-6.983							
Totaal A_1.1.2.1					-9.379	-6.983							
A_1.1.2.2	Inv	22	2210000	Gebouwen - gemeenschapsgoederen - bouw, verbouwing en groot onderhoud			-106.000						
	Totaal Inv						-106.000						
Totaal A_1.1.2.2							-106.000						
A_1.2.1.3	Expl	61	6100000	Huur en huurlasten van onroerende goederen (terreinen en gebouwen)	-915	-916	-2.500	-2.500	-2.500	-2.500	-2.500	-2.500	
	Totaal Expl				-915	-916	-2.500	-2.500	-2.500	-2.500	-2.500	-2.500	
	Inv	22	2220000	Bebouwde terreinen - gemeenschapsgoederen			-60.000	-20.000	-20.000	-20.000			
	Totaal Inv						-60.000	-20.000	-20.000	-20.000			
Totaal A_1.2.1.3					-915	-916	-62.500	-22.500	-22.500	-22.500	-2.500	-2.500	
A_1.2.1.4	Expl	64	6490050	Werkingsubsidies - andere overheden				0	0	0	-121.150	-124.378	
	Totaal Expl							0	0	0	-121.150	-124.378	
	Inv	21	2140000	Plannen en studies			-10.000						
		22	2200000	Terreinen - gemeenschapsgoederen - aanschaf, onderhoud			100.000						
			2210000	Gebouwen - gemeenschapsgoederen - bouw, verbouwing en groot onderhoud				-90.683	-1.026.516	-1.462.349			
		28	2811000	Belang. in intergem. samenwerk. en soortg. ent. - te storten (-)			-2.500						
	Totaal Inv						87.500	-90.683	-1.026.516	-1.462.349			
	Liq	42	4221000	Andere leasingschulden en soortgelijke schulden				0	0	0	-146.455	-146.455	
		17	1721000	Andere leasingschulden en soortgelijke schulden				90.683	1.026.516	1.462.349			
		29	2903000	Vorderingen wegens toegestane leningen - nominale waarde				-90.683	-1.026.516	-1.462.349			
		49	4943000	Vorderingen wegens toegestane leningen die binnen het jaar vervallen				0	0	0	146.455	146.455	
	Totaal Liq							0	0	0	0	0	
Totaal A_1.2.1.4							87.500	-90.683	-1.026.516	-1.462.349	-121.150	-124.378	
A_1.2.2.1	Expl	61	6120040	Verzekeringen (nt personeel) - werking dienst	-490								
			6140000	Overige diensten en diverse leveringen - algemeen ("technische prestaties")	-3.201	-1.180	-1.250	-2.500	-2.500	-2.500	-2.500	-2.500	
			6152080	Overige diensten en diverse leveringen - auteursrechten	-281								
		64	6490010	Werkingsubsidies - huishoudens			-1.250						
	Totaal Expl				-3.971	-1.180	-2.500	-2.500	-2.500	-2.500	-2.500	-2.500	
Totaal A_1.2.2.1					-3.971	-1.180	-2.500	-2.500	-2.500	-2.500	-2.500	-2.500	
A_1.2.2.2	Expl	61	6140000	Overige diensten en diverse leveringen - algemeen ("technische prestaties")	-175	-16	-1.005	-1.500	-1.500	-1.500	-1.500	-1.500	
		64	6490020	Werkingsubsidies - verenigingen			-495						
	Totaal Expl				-175	-16	-1.500	-1.500	-1.500	-1.500	-1.500	-1.500	
Totaal A_1.2.2.2					-175	-16	-1.500	-1.500	-1.500	-1.500	-1.500	-1.500	
A_1.3.1.2	Expl	61	6140000	Overige diensten en diverse leveringen - algemeen ("technische prestaties")			-10.700		-6.000				
			6152090	Overige diensten en diverse leveringen - vrijwilligers	-13.289	-20.714	-20.000	-20.000	-20.000	-20.000	-20.000	-20.000	

Som van Budget (+/-)				Jaar								
Actie	Inv/Expl	AR(2)	Algemene reker	Algemene rekening oms.	2014	2015	2016	2017	2018	2019	2020	2021
A_1.3.1.2	Totaal Expl				-13.289	-20.714	-30.700	-20.000	-26.000	-20.000	-20.000	-20.000
Totaal A_1.3.1.2					-13.289	-20.714	-30.700	-20.000	-26.000	-20.000	-20.000	-20.000
A_1.3.1.4	Expl	61	6140011	Overige diverse leveringen -parken, plantsoenen ed	-283							
Totaal Expl					-283							
Totaal A_1.3.1.4					-283							
A_1.4.1.1	Expl	61	6152030	Overige diensten en diverse leveringen - administratiekosten	-1	-1						
		62	6202000	Bezoldigingen en rechtstreekse sociale voordelen - niet-vastbenoemd personeel	-4.422	-4.487						
			6202001	Vakantiegeld - niet-vastbenoemd personeel	-316	-326						
			6212000	Werkgeversbijdragen wettelijke verzekeringen - niet vast benoemd personeel	-253	-1.100						
			6212001	Werkgeversbijdragen wettelijke verzekeringen - niet vast benoemd personeel (2de)	-12	-20						
			6230011	Andere personeelskosten - 2de pensioenpijler contractuelen (premie)	-132	-223						
			6230020	Andere personeelskosten - maaltijdcheques	-434	-119						
			6230070	Andere personeelskosten - gemeenschappelijke sociale dienst	-7	-7						
		74	7450010	Andere operationele ontvangsten: gerecupereerde kosten - maaltijdcheques	16	17						
Totaal Expl					-5.561	-6.266						
Totaal A_1.4.1.1					-5.561	-6.266						
A_1.4.1.3	Expl	61	6140000	Overige diensten en diverse leveringen - algemeen ("technische prestaties")		-2.107						
			6152000	Overige diensten en diverse leveringen - erelonen en dienstverleningen - divers		-24						
Totaal Expl						-2.131						
Totaal A_1.4.1.3						-2.131						
A_1.4.1.5	Expl	61	6140000	Overige diensten en diverse leveringen - algemeen ("technische prestaties")					-15.000			
Totaal Expl									-15.000			
Totaal A_1.4.1.5									-15.000			
A_1.4.1.6	Inv	22	2200000	Terreinen - gemeenschapsgoederen - aanschaf, onderhoud			-57.500					
Totaal Inv							-57.500					
Totaal A_1.4.1.6							-57.500					
A_1.4.2.1	Expl	61	6140000	Overige diensten en diverse leveringen - algemeen ("technische prestaties")	-316	-3.224	-1.850	-1.850	-1.850	-1.850	-1.850	-1.850
		70	7000000	Verkopen en dienstprestaties eigen aan de dienst - retributies		652	500	500	500	500	500	500
Totaal Expl					-316	-2.572	-1.350	-1.350	-1.350	-1.350	-1.350	-1.350
Totaal A_1.4.2.1					-316	-2.572	-1.350	-1.350	-1.350	-1.350	-1.350	-1.350
A_1.4.2.2	Expl	61	6140000	Overige diensten en diverse leveringen - algemeen ("technische prestaties")	-158							
			6152030	Overige diensten en diverse leveringen - administratiekosten	-1	-1						
			6152040	Overige diensten en diverse leveringen - adv, publiciteit, propaganda en doc	-384	-769	-400	-400	-400	-400	-400	-400
		62	6202000	Bezoldigingen en rechtstreekse sociale voordelen - niet-vastbenoemd personeel	-4.422	-4.487						
			6202001	Vakantiegeld - niet-vastbenoemd personeel	-316	-326						
			6212000	Werkgeversbijdragen wettelijke verzekeringen - niet vast benoemd personeel	-253	-1.100						
			6212001	Werkgeversbijdragen wettelijke verzekeringen - niet vast benoemd personeel (2de)	-12	-20						
			6230011	Andere personeelskosten - 2de pensioenpijler contractuelen (premie)	-132	-223						
			6230020	Andere personeelskosten - maaltijdcheques	-112	-119						
			6230070	Andere personeelskosten - gemeenschappelijke sociale dienst	-7	-7						
		74	7450000	Diverse operationele opbrengsten - gerecupereerde kosten	256	416	250	250	250	250	250	250
			7450010	Andere operationele ontvangsten: gerecupereerde kosten - maaltijdcheques	16	17						
Totaal Expl					-5.525	-6.618	-150	-150	-150	-150	-150	-150
Totaal A_1.4.2.2					-5.525	-6.618	-150	-150	-150	-150	-150	-150
A_1.5.1.1	Expl	61	6140000	Overige diensten en diverse leveringen - algemeen ("technische prestaties")	-827		-1.000	-1.000	-1.000	-1.000	-1.000	-1.000
			6152030	Overige diensten en diverse leveringen - administratiekosten	-2	-3						
		62	6201000	Bezoldigingen en rechtstreekse sociale voordelen - vastbenoemd personeel	-25.327	-15.236						

Som van Budget (+/-)				Jaar								
Actie	Inv/Expl	AR(2)	Algemene reker	Algemene rekening oms.	2014	2015	2016	2017	2018	2019	2020	2021
A_1.5.1.1	Expl	62	6201001	Vakantiegeld - vastbenoemd personeel	-1.793	-1.116						
				6202000	Bezoldigingen en rechtstreekse sociale voordelen - niet-vastbenoemd personeel	-19.854	-12.330					
				6202001	Vakantiegeld - niet-vastbenoemd personeel	-899	-899					
				6211000	Werkgeversbijdragen wettelijke verzekeringen - vast benoemd personeel	-10.579	-6.727					
				6212000	Werkgeversbijdragen wettelijke verzekeringen - niet vast benoemd personeel	-3.816	-3.816					
				6212001	Werkgeversbijdragen wettelijke verzekeringen - niet vast benoemd personeel (2de)	-33	-55					
				6230011	Andere personeelskosten - 2de pensioenpijler contractuelen (premie)	-368	-614					
				6230020	Andere personeelskosten - maaltijdcheques	-756	-735					
				6230070	Andere personeelskosten - gemeenschappelijke sociale dienst	-41	-41					
		74	7450010	Andere operationele ontvangsten: gerecupereerde kosten - maaltijdcheques		109	105					
Totaal Expl					-64.184	-41.465	-1.000	-1.000	-1.000	-1.000	-1.000	-1.000
Totaal A_1.5.1.1					-64.184	-41.465	-1.000	-1.000	-1.000	-1.000	-1.000	-1.000
A_1.5.1.3	Expl	61	6140000	Overige diensten en diverse leveringen - algemeen ("technische prestaties")	-1.604	-1.006	-1.500	-1.500	-1.500	-1.500	-1.500	-1.500
	Totaal Expl					-1.604	-1.006	-1.500	-1.500	-1.500	-1.500	-1.500
Totaal A_1.5.1.3					-1.604	-1.006	-1.500	-1.500	-1.500	-1.500	-1.500	-1.500
A_1.5.1.4	Expl	61	6140000	Overige diensten en diverse leveringen - algemeen ("technische prestaties")	-324	-337	-2.500	-2.500	-2.500	-2.500	-2.500	-2.500
	Totaal Expl					-324	-337	-2.500	-2.500	-2.500	-2.500	-2.500
Totaal A_1.5.1.4					-324	-337	-2.500	-2.500	-2.500	-2.500	-2.500	-2.500
A_1.5.10.1	Expl	61	6140000	Overige diensten en diverse leveringen - algemeen ("technische prestaties")		-490	-1.450	-1.450	-1.450	-1.450	-1.450	-1.450
	Totaal Expl						-490	-1.450	-1.450	-1.450	-1.450	-1.450
Totaal A_1.5.10.1						-490	-1.450	-1.450	-1.450	-1.450	-1.450	-1.450
A_1.5.10.2	Expl	61	6140000	Overige diensten en diverse leveringen - algemeen ("technische prestaties")	-602		-200	-200	-200	-200	-200	-200
	Totaal Expl					-602		-200	-200	-200	-200	-200
Totaal A_1.5.10.2					-602		-200	-200	-200	-200	-200	-200
A_1.5.2.1	Expl	61	6140000	Overige diensten en diverse leveringen - algemeen ("technische prestaties")	-31.738	-33.884	-37.000	-39.000	-39.000	-39.000	-39.000	-39.000
				6152000	Overige diensten en diverse leveringen - erelonen en dienstverleningen - divers		-77					
				6152090	Overige diensten en diverse leveringen - vrijwilligers	-123						
				6201000	Bezoldigingen en rechtstreekse sociale voordelen - vastbenoemd personeel	-30.470	-30.471					
				6201001	Vakantiegeld - vastbenoemd personeel	-2.232	-2.232					
				6211000	Werkgeversbijdragen wettelijke verzekeringen - vast benoemd personeel	-12.872	-13.455					
				6230020	Andere personeelskosten - maaltijdcheques	-875	-847					
				6230070	Andere personeelskosten - gemeenschappelijke sociale dienst	-50	-44					
					74	7450010	Andere operationele ontvangsten: gerecupereerde kosten - maaltijdcheques	148	143			
	Totaal Expl					-78.212	-80.867	-37.000	-39.000	-39.000	-39.000	-39.000
Totaal A_1.5.2.1					-78.212	-80.867	-37.000	-39.000	-39.000	-39.000	-39.000	
A_1.5.2.2	Expl	61	6140000	Overige diensten en diverse leveringen - algemeen ("technische prestaties")	-821	-129	-1.000	-1.000	-1.000	-1.000	-1.000	-1.000
	Totaal Expl					-821	-129	-1.000	-1.000	-1.000	-1.000	-1.000
Totaal A_1.5.2.2					-821	-129	-1.000	-1.000	-1.000	-1.000	-1.000	-1.000
A_1.5.2.3	Expl	61	6140000	Overige diensten en diverse leveringen - algemeen ("technische prestaties")	-949	-385	-2.300	-2.300	-2.300	-2.300	-2.300	-2.300
				6152000	Overige diensten en diverse leveringen - erelonen en dienstverleningen - divers		-24					
Totaal Expl					-949	-409	-2.300	-2.300	-2.300	-2.300	-2.300	
Totaal A_1.5.2.3					-949	-409	-2.300	-2.300	-2.300	-2.300	-2.300	
A_1.5.2.4	Expl	61	6140000	Overige diensten en diverse leveringen - algemeen ("technische prestaties")	-2.809	-2.595	-2.500	-2.500	-2.500	-2.500	-2.500	-2.500
	Totaal Expl					-2.809	-2.595	-2.500	-2.500	-2.500	-2.500	-2.500
Totaal A_1.5.2.4					-2.809	-2.595	-2.500	-2.500	-2.500	-2.500	-2.500	
A_1.5.2.5	Expl	61	6140000	Overige diensten en diverse leveringen - algemeen ("technische prestaties")			-1.000	-1.000	-1.000	-1.000	-1.000	-1.000
	Totaal Expl							-1.000	-1.000	-1.000	-1.000	-1.000

Som van Budget (+/-)				Jaar									
Actie	Inv/Expl	AR(2)	Algemene reker	Algemene rekening oms.	2014	2015	2016	2017	2018	2019	2020	2021	
Totaal A_1.5.2.5							-1.000	-1.000	-1.000	-1.000	-1.000	-1.000	
A_1.5.2.6	Expl	61	6140000	Overige diensten en diverse leveringen - algemeen ("technische prestaties")	-2.736	-7.439	-3.000	-3.000	-3.000	-3.000	-3.000	-3.000	
			6152000	Overige diensten en diverse leveringen - erelonen en dienstverleningen - divers		-95							
		64	6490040	Werkingsubsidies - adviesorganen	-4.344	-4.407	-4.500	-4.500	-4.500	-4.500	-4.500	-4.500	
Totaal Expl					-7.079	-11.941	-7.500	-7.500	-7.500	-7.500	-7.500		
Totaal A_1.5.2.6					-7.079	-11.941	-7.500	-7.500	-7.500	-7.500	-7.500		
A_1.5.2.7	Expl	61	6140000	Overige diensten en diverse leveringen - algemeen ("technische prestaties")		-115							
			64	6490040	Werkingsubsidies - adviesorganen	-22.656	-22.500	-22.500	-22.500	-22.500	-22.500	-22.500	
Totaal Expl					-22.656	-22.615	-22.500	-22.500	-22.500	-22.500	-22.500		
Totaal A_1.5.2.7					-22.656	-22.615	-22.500	-22.500	-22.500	-22.500	-22.500		
A_1.5.3.1	Expl	61	6152030	Overige diensten en diverse leveringen - administratiekosten	-5	-9							
			62	6201000	Bezoldigingen en rechtstreekse sociale voordelen - vastbenoemd personeel	-30.275							
				6201001	Vakantiegeld - vastbenoemd personeel	-2.030							
				6202000	Bezoldigingen en rechtstreekse sociale voordelen - niet-vastbenoemd personeel	-36.988	-36.990						
				6202001	Vakantiegeld - niet-vastbenoemd personeel	-2.696	-2.696						
				6211000	Werkgeversbijdragen wettelijke verzekeringen - vast benoemd personeel	-12.428							
				6212000	Werkgeversbijdragen wettelijke verzekeringen - niet vast benoemd personeel	-11.448	-11.448						
				6212001	Werkgeversbijdragen wettelijke verzekeringen - niet vast benoemd personeel (2de)	-98	-164						
				6230011	Andere personeelskosten - 2de pensioenpijler contractuelen (premie)	-1.104	-1.841						
				6230020	Andere personeelskosten - maaltijdcheques	-1.197	-1.211						
				6230070	Andere personeelskosten - gemeenschappelijke sociale dienst	-55	-56						
		74	7450010	Andere operationele ontvangsten: gerecupereerde kosten - maaltijdcheques	195	186							
Totaal Expl					-98.130	-54.227							
Totaal A_1.5.3.1					-98.130	-54.227							
A_1.5.3.2	Expl	61	6140000	Overige diensten en diverse leveringen - algemeen ("technische prestaties")	-1.690	-3.158	-4.500	-4.500	-4.500	-4.500	-4.500	-4.500	
			70	7000000	Verkopen en dienstprestaties eigen aan de dienst - retributies		368	500	500	500	500	500	
Totaal Expl					-1.690	-2.790	-4.000	-4.000	-4.000	-4.000	-4.000		
Totaal A_1.5.3.2					-1.690	-2.790	-4.000	-4.000	-4.000	-4.000	-4.000		
A_1.5.3.3	Expl	61	6140051	Overige diensten en diverse leveringen - aankoop collecties (bib)	-31.725	-34.580	-40.000	-40.000	-40.000	-40.000	-40.000		
Totaal Expl					-31.725	-34.580	-40.000	-40.000	-40.000	-40.000	-40.000		
Totaal A_1.5.3.3					-31.725	-34.580	-40.000	-40.000	-40.000	-40.000	-40.000		
A_1.5.5.1	Expl	61	6140000	Overige diensten en diverse leveringen - algemeen ("technische prestaties")		-1.009	-5.000	-5.000	-5.000	-5.000	-5.000	-5.000	
				6152030	Overige diensten en diverse leveringen - administratiekosten	-1	-1						
			62	6202000	Bezoldigingen en rechtstreekse sociale voordelen - niet-vastbenoemd personeel	-7.800	-4.685						
				6202001	Vakantiegeld - niet-vastbenoemd personeel	-560	-560						
				6212000	Werkgeversbijdragen wettelijke verzekeringen - niet vast benoemd personeel	-447	-1.341						
				6212001	Werkgeversbijdragen wettelijke verzekeringen - niet vast benoemd personeel (2de)	-21	-21						
				6230011	Andere personeelskosten - 2de pensioenpijler contractuelen (premie)	-233	-233						
				6230020	Andere personeelskosten - maaltijdcheques	-357	-182						
				6230070	Andere personeelskosten - gemeenschappelijke sociale dienst	-12	-7						
				74	7450010	Andere operationele ontvangsten: gerecupereerde kosten - maaltijdcheques	51	20					
Totaal Expl					-9.379	-8.019	-5.000	-5.000	-5.000	-5.000	-5.000		
Totaal A_1.5.5.1					-9.379	-8.019	-5.000	-5.000	-5.000	-5.000	-5.000		
A_1.5.6.1	Expl	61	6140000	Overige diensten en diverse leveringen - algemeen ("technische prestaties")	-8.252	-7.163	-8.000	-8.500	-9.000	-9.000	-9.000		
Totaal Expl					-8.252	-7.163	-8.000	-8.500	-9.000	-9.000	-9.000		
Totaal A_1.5.6.1					-8.252	-7.163	-8.000	-8.500	-9.000	-9.000	-9.000		
A_1.5.6.2	Expl	61	6140000	Overige diensten en diverse leveringen - algemeen ("technische prestaties")	-1.626	-1.567	-2.500	-2.500	-2.500	-3.000	-3.000		

Som van Budget (+/-)				Jaar								
Actie	Inv/Expl	AR(2)	Algemene reker	Algemene rekening oms.	2014	2015	2016	2017	2018	2019	2020	2021
A_1.5.6.2	Totaal Expl				-1.626	-1.567	-2.500	-2.500	-2.500	-3.000	-3.000	-3.000
Totaal A_1.5.6.2					-1.626	-1.567	-2.500	-2.500	-2.500	-3.000	-3.000	-3.000
A_1.5.6.4	Expl	61	6140000	Overige diensten en diverse leveringen - algemeen ("technische prestaties")	-1.607	-1.908	-1.450	-1.450	-1.700	-1.700	-1.700	-1.700
			6152090	Overige diensten en diverse leveringen - vrijwilligers	-140	-300	-300	-300	-300	-300	-300	-300
	Totaal Expl				-1.747	-2.208	-1.750	-1.750	-2.000	-2.000	-2.000	-2.000
Totaal A_1.5.6.4					-1.747	-2.208	-1.750	-1.750	-2.000	-2.000	-2.000	-2.000
A_1.5.7.1	Expl	61	6140000	Overige diensten en diverse leveringen - algemeen ("technische prestaties")	-62.552	-51.199	-28.500	-29.500	-30.500	-31.500	-31.500	-31.500
			6150010	Overige diensten en diverse leveringen - drukwerk	-1.067	-1.099	-1.250	-1.250	-1.250	-1.250	-1.250	-1.250
			6152090	Overige diensten en diverse leveringen - vrijwilligers	-22.115	-19.341	-1.500	-1.500	-1.500	-1.500	-1.500	-1.500
	Totaal Expl				-85.734	-71.639	-31.250	-32.250	-33.250	-34.250	-34.250	-34.250
Totaal A_1.5.7.1					-85.734	-71.639	-31.250	-32.250	-33.250	-34.250	-34.250	-34.250
A_1.5.7.2	Expl	61	6140000	Overige diensten en diverse leveringen - algemeen ("technische prestaties")	-3.037	-1.248	-3.200	-3.400	-3.600	-3.800	-3.800	-3.800
	Totaal Expl				-3.037	-1.248	-3.200	-3.400	-3.600	-3.800	-3.800	-3.800
Totaal A_1.5.7.2					-3.037	-1.248	-3.200	-3.400	-3.600	-3.800	-3.800	-3.800
A_1.5.7.3	Expl	61	6140000	Overige diensten en diverse leveringen - algemeen ("technische prestaties")	-840	-97	-500	-500	-500	-500	-500	-500
			6152090	Overige diensten en diverse leveringen - vrijwilligers	-297	-430						
	Totaal Expl				-1.137	-527	-500	-500	-500	-500	-500	-500
Totaal A_1.5.7.3					-1.137	-527	-500	-500	-500	-500	-500	-500
A_1.5.7.4	Expl	61	6140000	Overige diensten en diverse leveringen - algemeen ("technische prestaties")	-2.016	-754	-2.350	-2.350	-2.350	-2.350	-2.350	-2.350
			6152090	Overige diensten en diverse leveringen - vrijwilligers	-105	-105	-150	-1.500	-150	-150	-150	-150
	Totaal Expl				-2.121	-859	-2.500	-3.850	-2.500	-2.500	-2.500	-2.500
Totaal A_1.5.7.4					-2.121	-859	-2.500	-3.850	-2.500	-2.500	-2.500	-2.500
A_1.5.7.5	Expl	61	6140000	Overige diensten en diverse leveringen - algemeen ("technische prestaties")		-1.628	-1.500	-1.800	-1.800	-1.800	-1.800	-1.800
			6152090	Overige diensten en diverse leveringen - vrijwilligers			-300					
		70	7000000	Verkopen en dienstprestaties eigen aan de dienst - retributies		766	750	750	750	750	750	750
	Totaal Expl					-862	-1.050	-1.050	-1.050	-1.050	-1.050	-1.050
Totaal A_1.5.7.5						-862	-1.050	-1.050	-1.050	-1.050	-1.050	-1.050
A_1.5.7.7	Expl	61	6140000	Overige diensten en diverse leveringen - algemeen ("technische prestaties")			-31.000	-31.000	-31.000	-31.000	-31.000	-31.000
			6152090	Overige diensten en diverse leveringen - vrijwilligers			-21.000	-21.000	-21.000	-21.000	-21.000	-21.000
	Totaal Expl						-52.000	-52.000	-52.000	-52.000	-52.000	-52.000
Totaal A_1.5.7.7							-52.000	-52.000	-52.000	-52.000	-52.000	-52.000
A_1.5.8.1	Expl	64	6490040	Werkingsubsidies - adviesorganen	-25.000	-25.000	-25.000	-25.000	-25.000	-25.000	-25.000	-25.000
	Totaal Expl				-25.000	-25.000	-25.000	-25.000	-25.000	-25.000	-25.000	-25.000
Totaal A_1.5.8.1					-25.000	-25.000	-25.000	-25.000	-25.000	-25.000	-25.000	-25.000
A_1.5.8.3	Expl	61	6103000	Onderhoud en herstel van gebouwen en terreinen			-1.716					
			6140000	Overige diensten en diverse leveringen - algemeen ("technische prestaties")	-805	-9.558	-1.500	-1.500	-2.000	-2.000	-2.000	-2.000
			6152090	Overige diensten en diverse leveringen - vrijwilligers		-240						
		74	7407000	Specifieke werkingsubsidies - beleidsplannen		16.000						
	Totaal Expl				-805	6.202	-3.216	-1.500	-2.000	-2.000	-2.000	-2.000
Totaal A_1.5.8.3					-805	6.202	-3.216	-1.500	-2.000	-2.000	-2.000	-2.000
A_1.5.8.4	Expl	61	6140000	Overige diensten en diverse leveringen - algemeen ("technische prestaties")	-938	-53	-26.500	-1.000	-1.000	-1.000	-1.000	-1.000
		70	7000000	Verkopen en dienstprestaties eigen aan de dienst - retributies			4.000					
		74	7407000	Specifieke werkingsubsidies - beleidsplannen			42.259					
	Totaal Expl				-938	-53	19.759	-1.000	-1.000	-1.000	-1.000	-1.000
Totaal A_1.5.8.4					-938	-53	19.759	-1.000	-1.000	-1.000	-1.000	-1.000
A_1.5.9.1	Expl	61	6140000	Overige diensten en diverse leveringen - algemeen ("technische prestaties")	-35.495	-33.371	-32.000	-33.000	-33.000	-33.000	-33.000	-33.000
		62	6201000	Bezoldigingen en rechtstreekse sociale voordelen - vastbenoemd personeel	-15.235	-15.236						

Som van Budget (+/-)				Jaar												
Actie	Inv/Expl	AR(2)	Algemene reker	Algemene rekening oms.	2014	2015	2016	2017	2018	2019	2020	2021				
A_1.5.9.1	Expl	62	6201001	Vakantiegeld - vastbenoemd personeel	-1.116	-1.116										
				6211000	Werkgeversbijdragen wettelijke verzekeringen - vast benoemd personeel	-6.436	-6.727									
				6230020	Andere personeelskosten - maaltijdcheques	-392	-343									
				6230070	Andere personeelskosten - gemeenschappelijke sociale dienst	-16	-22									
				74	7450010	Andere operationele ontvangsten: gerecupereerde kosten - maaltijdcheques	56	52								
Totaal Expl				-58.635	-56.762	-32.000	-33.000	-33.000	-33.000	-33.000	-33.000					
Totaal A_1.5.9.1				-58.635	-56.762	-32.000	-33.000	-33.000	-33.000	-33.000	-33.000					
A_1.5.9.2	Expl	61	6140000	Overige diensten en diverse leveringen - algemeen ("technische prestaties")	-5.692	-7.441	-5.000	-5.000	-5.000	-5.000	-5.000	-5.000				
				Totaal Expl	-5.692	-7.441	-5.000	-5.000	-5.000	-5.000	-5.000					
Totaal A_1.5.9.2				-5.692	-7.441	-5.000	-5.000	-5.000	-5.000	-5.000	-5.000					
A_1.5.9.3	Expl	61	6140000	Overige diensten en diverse leveringen - algemeen ("technische prestaties")	-5.667	-6.356	-5.300	-5.300	-5.300	-5.300	-5.300	-5.300				
				Totaal Expl	-5.667	-6.356	-5.300	-5.300	-5.300	-5.300	-5.300					
Totaal A_1.5.9.3				-5.667	-6.356	-5.300	-5.300	-5.300	-5.300	-5.300	-5.300					
A_1.5.9.4	Expl	61	6140000	Overige diensten en diverse leveringen - algemeen ("technische prestaties")			-5.000	-5.000	-5.000	-5.000	-5.000	-5.000				
				Totaal Expl			-5.000	-5.000	-5.000	-5.000	-5.000					
Totaal A_1.5.9.4						-5.000	-5.000	-5.000	-5.000	-5.000	-5.000					
A_1.6.1.1	Expl	64	6490020	Werkingsubsidies - verenigingen	-11.700	-11.700	-11.700	-11.700	-11.700	-11.700	-11.700	-11.700				
				Totaal Expl	-11.700	-11.700	-11.700	-11.700	-11.700	-11.700	-11.700					
Totaal A_1.6.1.1				-11.700	-11.700	-11.700	-11.700	-11.700	-11.700	-11.700	-11.700					
A_1.6.1.2	Expl	64	6490020	Werkingsubsidies - verenigingen	-12.200	-12.200	-12.200	-12.200	-12.200	-12.200	-12.200	-12.200				
				Totaal Expl	-12.200	-12.200	-12.200	-12.200	-12.200	-12.200	-12.200					
Totaal A_1.6.1.2				-12.200	-12.200	-12.200	-12.200	-12.200	-12.200	-12.200	-12.200					
A_1.6.1.3	Expl	61	6140000	Overige diensten en diverse leveringen - algemeen ("technische prestaties")	-3.342	-5.323	-4.500	-4.500	-4.500	-4.500	-4.500	-4.500				
				Totaal Expl	-3.342	-5.323	-4.500	-4.500	-4.500	-4.500	-4.500					
				Inv	15	1500000	Investeringsubsidies en -schenkingen in kapitaal met vordering op korte termijn		26.181							
							22	2210000	Gebouwen - gemeenschapsgoederen - bouw, verbouwing en groot onderhoud		-85.080	-376.441				
							23	2300000	Installaties, machines en uitrusting - gemeenschapsgoederen		-31.007	-11.600				
24	2400000	Meubilair - gemeenschapsgoederen	-2.335				-3.559	-74.050	-3.000	-3.000	-3.000					
Totaal Inv				-2.335	-93.465	-462.091	-3.000	-3.000	-3.000							
Totaal A_1.6.1.3				-5.677	-98.788	-466.591	-7.500	-7.500	-7.500	-4.500	-4.500					
A_1.6.1.4	Expl	61	6140000	Overige diensten en diverse leveringen - algemeen ("technische prestaties")			-500	-500	-500	-500	-500	-500				
				Totaal Expl			-500	-500	-500	-500	-500					
Totaal A_1.6.1.4						-500	-500	-500	-500	-500	-500					
A_1.6.2.3	Expl	61	6140000	Overige diensten en diverse leveringen - algemeen ("technische prestaties")	-3.147	-1.395	-2.000	-2.000	-2.000	-2.000	-2.000	-2.000				
				Totaal Expl	-3.147	-1.395	-2.000	-2.000	-2.000	-2.000	-2.000					
Totaal A_1.6.2.3				-3.147	-1.395	-2.000	-2.000	-2.000	-2.000	-2.000	-2.000					
A_1.6.2.4	Expl	64	6490020	Werkingsubsidies - verenigingen	-9.215	-14.839	-18.250	-15.000	-15.000	-15.000	-15.000	-15.000				
				Totaal Expl	-9.215	-14.839	-18.250	-15.000	-15.000	-15.000	-15.000					
Totaal A_1.6.2.4				-9.215	-14.839	-18.250	-15.000	-15.000	-15.000	-15.000	-15.000					
A_1.6.3.1	Expl	64	6490040	Werkingsubsidies - adviesorganen	-37.600	-37.600	-37.600	-37.600	-37.600	-37.600	-37.600	-37.600				
				Totaal Expl	-37.600	-37.600	-37.600	-37.600	-37.600	-37.600	-37.600					
Totaal A_1.6.3.1				-37.600	-37.600	-37.600	-37.600	-37.600	-37.600	-37.600	-37.600					
A_1.6.3.2	Inv	22	2210000	Gebouwen - gemeenschapsgoederen - bouw, verbouwing en groot onderhoud		-4.589	-185.411									
				Totaal Inv		-4.589	-185.411									
Totaal A_1.6.3.2					-4.589	-185.411										
A_1.6.4.1	Expl	61	6140000	Overige diensten en diverse leveringen - algemeen ("technische prestaties")			-500	-500	-500	-500	-500	-500				
				Totaal Expl			-500	-500	-500	-500	-500					

Som van Budget (+/-)				Jaar								
Actie	Inv/Expl	AR(2)	Algemene reker	Algemene rekening oms.	2014	2015	2016	2017	2018	2019	2020	2021
Totaal A_1.6.4.1							-500	-500	-500	-500	-500	-500
A_1.6.4.2	Expl	61	6140000	Overige diensten en diverse leveringen - algemeen ("technische prestaties")		-934	-3.500	-3.500	-3.500	-3.500	-3.500	-3.500
	Totaal Expl					-934	-3.500	-3.500	-3.500	-3.500	-3.500	-3.500
Totaal A_1.6.4.2						-934	-3.500	-3.500	-3.500	-3.500	-3.500	-3.500
A_1.7.1.1	Expl	61	6140000	Overige diensten en diverse leveringen - algemeen ("technische prestaties")	-508	-3.502	-3.600	-2.500	-2.500	-2.500	-2.500	-2.500
		70	7000000	Verkopen en dienstprestaties eigen aan de dienst - retributies			1.100					
	Totaal Expl				-508	-3.502	-2.500	-2.500	-2.500	-2.500	-2.500	-2.500
Totaal A_1.7.1.1					-508	-3.502	-2.500	-2.500	-2.500	-2.500	-2.500	-2.500
A_1.7.1.2	Expl	61	6140004	Overige diensten en diverse leveringen - verkeerssignalisatie	-2.991		-1.800					
	Totaal Expl				-2.991		-1.800					
Totaal A_1.7.1.2					-2.991		-1.800					
A_1.7.2.1	Expl	61	6140000	Overige diensten en diverse leveringen - algemeen ("technische prestaties")	-794							
	Totaal Expl				-794							
	Inv	22	2250000	Overige infrastructuur betreffende de wegen				0	-1.000			
	Totaal Inv							0	-1.000			
Totaal A_1.7.2.1					-794			0	-1.000			
A_1.7.2.3	Expl	61	6140000	Overige diensten en diverse leveringen - algemeen ("technische prestaties")		-30	-450	-250	-250	-250	-250	-250
	Totaal Expl					-30	-450	-250	-250	-250	-250	-250
Totaal A_1.7.2.3						-30	-450	-250	-250	-250	-250	-250
A_1.7.2.6	Inv	22	2200000	Terreinen - gemeenschapsgoederen - aanschaf, onderhoud				-12.000				
			2250000	Overige infrastructuur betreffende de wegen				-27.000	-10.000			
	Totaal Inv							-27.000	-12.000	-10.000		
Totaal A_1.7.2.6								-27.000	-12.000	-10.000		
A_1.7.3.1	Inv	22	2200000	Terreinen - gemeenschapsgoederen - aanschaf, onderhoud			-1.500	-12.500				
	Totaal Inv						-1.500	-12.500				
Totaal A_1.7.3.1							-1.500	-12.500				
A_2.1.2.2	Expl	73	7374000	Andere belastingen - leegstaande woningen en gebouwen	26.250	53.750	40.000	40.000	40.000	40.000	40.000	40.000
	Totaal Expl				26.250	53.750	40.000	40.000	40.000	40.000	40.000	40.000
Totaal A_2.1.2.2					26.250	53.750	40.000	40.000	40.000	40.000	40.000	40.000
A_2.2.1.2	Expl	61	6140012	Overige diensten - parken, plantsoenen ed		-1.706						
	Totaal Expl					-1.706						
	Inv	24	2430000	Rollend materieel - gemeenschapsgoederen			-10.000					
	Totaal Inv						-10.000					
Totaal A_2.2.1.2							-1.706	-10.000				
A_2.2.2.1	Inv	22	2200000	Terreinen - gemeenschapsgoederen - aanschaf, onderhoud		-42.655	-14.000					
			2250000	Overige infrastructuur betreffende de wegen	-17.497	-14.170	-10.000					
	Totaal Inv				-17.497	-56.825	-24.000					
Totaal A_2.2.2.1					-17.497	-56.825	-24.000					
A_2.2.2.2	Inv	22	2210000	Gebouwen - gemeenschapsgoederen - bouw, verbouwing en groot onderhouc		-12.094	-20.906	-10.000	-5.000	-5.000		
	Totaal Inv					-12.094	-20.906	-10.000	-5.000	-5.000		
Totaal A_2.2.2.2						-12.094	-20.906	-10.000	-5.000	-5.000		
A_3.1.1.2	Inv	22	2210000	Gebouwen - gemeenschapsgoederen - bouw, verbouwing en groot onderhouc				0	-120.000			
	Totaal Inv							0	-120.000			
Totaal A_3.1.1.2								0	-120.000			
A_3.1.2.6	Expl	61	6140000	Overige diensten en diverse leveringen - algemeen ("technische prestaties")	-250	-4.622	-4.000	-2.000	-2.000	-2.000	-2.000	-2.000
			6152090	Overige diensten en diverse leveringen - vrijwilligers		-1.056						
	Totaal Expl				-250	-5.678	-4.000	-2.000	-2.000	-2.000	-2.000	-2.000

Som van Budget (+/-)				Jaar										
Actie	Inv/Expl	AR(2)	Algemene reker	Algemene rekening oms.	2014	2015	2016	2017	2018	2019	2020	2021		
A_3.1.2.6	Inv	24	2400000	Meubilair - gemeenschapsgoederen			-5.000							
			2420000	Kantooruitrusting - gemeenschapsgoederen			-2.500							
	Totaal Inv						-7.500							
Totaal A_3.1.2.6					-250	-5.678	-11.500	-2.000	-2.000	-2.000	-2.000	-2.000		
A_3.1.3.1	Expl	61	6112001	Brandstof voertuigen	-6.163									
			6140000	Overige diensten en diverse leveringen - algemeen ("technische prestaties")	-33.105									
			6140400	Diensten en diverse leveringen - rollend materieel	-5.236									
			6150000	Overige diensten en diverse leveringen - kantoorbehoeften - divers	-25									
			6152030	Overige diensten en diverse leveringen - administratiekosten	-4									
			6152090	Overige diensten en diverse leveringen - vrijwilligers	-993									
			62	6202000	Bezoldigingen en rechtstreekse sociale voordelen - niet-vastbenoemd personeel	-26.219								
				6202001	Vakantiegeld - niet-vastbenoemd personeel	-1.836								
				6212000	Werkgeversbijdragen wettelijke verzekeringen - niet vast benoemd personeel	-1.502								
				6212001	Werkgeversbijdragen wettelijke verzekeringen - niet vast benoemd personeel (2de)	-70								
				6230011	Andere personeelskosten - 2de pensioenpijler contractuelen (premie)	-783								
				6230020	Andere personeelskosten - maaltijdcheques	-1.169								
				6230070	Andere personeelskosten - gemeenschappelijke sociale dienst	-64								
				70	7000000	Verkopen en dienstprestaties eigen aan de dienst - retributies	38.618							
			74	7450010	Andere operationele ontvangsten: gerecupereerde kosten - maaltijdcheques	253								
Totaal Expl					-38.298									
Totaal A_3.1.3.1					-38.298									
A_3.1.3.2	Expl	61	6112001	Brandstof voertuigen	-3.251	-8.167	-10.000	-10.000	-10.000	-10.000	-10.000	-10.000		
			6140000	Overige diensten en diverse leveringen - algemeen ("technische prestaties")	-17.408	-72.361	-82.336	-84.000	-85.500	-87.500	-89.250	-91.035		
			6140400	Diensten en diverse leveringen - rollend materieel	-208	-757								
			6152030	Overige diensten en diverse leveringen - administratiekosten	-2	-6								
			6152090	Overige diensten en diverse leveringen - vrijwilligers	-268	-2.507	-2.800	-1.800	-1.800	-1.800	-1.800	-1.800		
			62	6202000	Bezoldigingen en rechtstreekse sociale voordelen - niet-vastbenoemd personeel	-16.753	-43.296							
				6202001	Vakantiegeld - niet-vastbenoemd personeel		-3.196							
				6212000	Werkgeversbijdragen wettelijke verzekeringen - niet vast benoemd personeel	-960	-10.519							
				6212001	Werkgeversbijdragen wettelijke verzekeringen - niet vast benoemd personeel (2de)	-45	-115							
				6230011	Andere personeelskosten - 2de pensioenpijler contractuelen (premie)	-500	-1.293							
				6230020	Andere personeelskosten - maaltijdcheques	-581	-1.288							
				6230070	Andere personeelskosten - gemeenschappelijke sociale dienst		-65							
				70	7000000	Verkopen en dienstprestaties eigen aan de dienst - retributies	18.041	55.568	52.000	52.000	52.000	52.000	53.040	54.101
			74	7450010	Andere operationele ontvangsten: gerecupereerde kosten - maaltijdcheques		211							
			Totaal Expl					-21.936	-87.790	-43.136	-43.800	-45.300	-47.300	-48.010
Totaal A_3.1.3.2					-21.936	-87.790	-43.136	-43.800	-45.300	-47.300	-48.010	-48.734		
A_3.1.4.1	Expl	61	6140000	Overige diensten en diverse leveringen - algemeen ("technische prestaties")		-4.988								
			64	6490040	Werkingsubsidies - adviesorganen	-1.500	-1.500	-1.500	-1.500	-1.500	-1.500	-1.500		
			74	7407000	Specifieke werkingsubsidies - beleidsplannen		5.991							
Totaal Expl					-1.500	-497	-1.500	-1.500	-1.500	-1.500	-1.500			
Totaal A_3.1.4.1					-1.500	-497	-1.500	-1.500	-1.500	-1.500	-1.500			
A_3.2.1.4	Expl	61	6140000	Overige diensten en diverse leveringen - algemeen ("technische prestaties")	-1.173	-1.199	-1.500	-1.500	-1.500	-1.500	-1.500	-1.500		
Totaal Expl					-1.173	-1.199	-1.500	-1.500	-1.500	-1.500	-1.500	-1.500		
Totaal A_3.2.1.4					-1.173	-1.199	-1.500	-1.500	-1.500	-1.500	-1.500			
A_3.3.2.1	Expl	61	6140000	Overige diensten en diverse leveringen - algemeen ("technische prestaties")		-1.969								
			64	6490010	Werkingsubsidies - huishoudens			-15.000	-15.000	-15.000	-15.000	-15.000		

Som van Budget (+/-)				Jaar								
Actie	Inv/Expl	AR(2)	Algemene reker	Algemene rekening oms.	2014	2015	2016	2017	2018	2019	2020	2021
A_3.3.2.1	Expl	70	7000000	Verkopen en dienstprestaties eigen aan de dienst - retributies		15						
	Totaal Expl					-1.954	-15.000	-15.000	-15.000	-15.000	-15.000	-15.000
	Inv	24	2410000	Informatiemateriaal - gemeenschapsgoederen - Activa in aanbouw		-5.954						
	Totaal Inv					-5.954						
Totaal A_3.3.2.1						-7.908	-15.000	-15.000	-15.000	-15.000	-15.000	-15.000
A_3.3.3.2	Expl	61	6140000	Overige diensten en diverse leveringen - algemeen ("technische prestaties")		-581	-500	-1.000	-1.000	-1.000	-1.000	-1.000
	Totaal Expl					-581	-500	-1.000	-1.000	-1.000	-1.000	-1.000
Totaal A_3.3.3.2						-581	-500	-1.000	-1.000	-1.000	-1.000	-1.000
A_3.4.1.1	Expl	64	6490020	Werkingsubsidies - verenigingen	-4.000	-4.894	-5.000	-5.000	-5.000	-5.000	-5.000	-5.000
	Totaal Expl				-4.000	-4.894	-5.000	-5.000	-5.000	-5.000	-5.000	-5.000
Totaal A_3.4.1.1					-4.000	-4.894	-5.000	-5.000	-5.000	-5.000	-5.000	-5.000
A_3.4.1.3	Expl	64	6490020	Werkingsubsidies - verenigingen	-2.000	-2.000	-2.500	-2.500	-2.500	-2.500	-2.500	-2.500
	Totaal Expl				-2.000	-2.000	-2.500	-2.500	-2.500	-2.500	-2.500	-2.500
Totaal A_3.4.1.3					-2.000	-2.000	-2.500	-2.500	-2.500	-2.500	-2.500	-2.500
A_3.4.1.4	Expl	64	6490040	Werkingsubsidies - adviesorganen	-6.850	-6.841	-6.000	-6.000	-6.000	-6.000	-6.000	-6.000
	Totaal Expl				-6.850	-6.841	-6.000	-6.000	-6.000	-6.000	-6.000	-6.000
Totaal A_3.4.1.4					-6.850	-6.841	-6.000	-6.000	-6.000	-6.000	-6.000	-6.000
A_3.4.1.5	Expl	61	6152030	Overige diensten en diverse leveringen - administratiekosten	-1	-2						
		62	6202000	Bezoldigingen en rechtstreekse sociale voordelen - niet-vastbenoemd personeel	-9.858	-9.939						
			6202001	Vakantiegeld - niet-vastbenoemd personeel	-720	-720						
			6212000	Werkgeversbijdragen wettelijke verzekeringen - niet vast benoemd personeel	-3.051	-3.076						
			6212001	Werkgeversbijdragen wettelijke verzekeringen - niet vast benoemd personeel (2de)	-26	-44						
			6230011	Andere personeelskosten - 2de pensioenpijler contractuelen (premie)	-294	-495						
			6230020	Andere personeelskosten - maaltijdcheques	-336	-336						
			6230070	Andere personeelskosten - gemeenschappelijke sociale dienst	-15	-15						
		74	7450010	Andere operationele ontvangsten: gerecupereerde kosten - maaltijdcheques	48	48						
	Totaal Expl				-14.254	-14.579						
Totaal A_3.4.1.5					-14.254	-14.579						
A_3.4.1.6	Expl	61	6140000	Overige diensten en diverse leveringen - algemeen ("technische prestaties")		-554						
		74	7407000	Specifieke werkingsubsidies - beleidsplannen	15.000	13.500						
	Totaal Expl				15.000	12.946						
Totaal A_3.4.1.6					15.000	12.946						
A_3.4.3.2	Expl	61	6140000	Overige diensten en diverse leveringen - algemeen ("technische prestaties")			-1.500					
		64	6490020	Werkingsubsidies - verenigingen			-1.000	-2.500	-2.500	-2.500	-2.500	-2.500
	Totaal Expl						-2.500	-2.500	-2.500	-2.500	-2.500	-2.500
Totaal A_3.4.3.2							-2.500	-2.500	-2.500	-2.500	-2.500	-2.500
A_4.1.1.1	Inv	23	2300000	Installaties, machines en uitrusting - gemeenschapsgoederen			-7.500					
	Totaal Inv						-7.500					
Totaal A_4.1.1.1							-7.500					
A_4.1.1.2	Expl	61	6140000	Overige diensten en diverse leveringen - algemeen ("technische prestaties")					-2.500			
	Totaal Expl								-2.500			
Totaal A_4.1.1.2									-2.500			
A_4.1.1.3	Expl	61	6140000	Overige diensten en diverse leveringen - algemeen ("technische prestaties")	-205	-153	-250	-250	-250	-250	-250	-250
			6140300	Overige diensten en diverse leveringen - arbeidskledij en veiligheidskledij	-1.178		-250	-250	-250	-250	-250	-250
			6152000	Overige diensten en diverse leveringen - erelonen en dienstverleningen - divers	-1.029	-803	-2.769	-2.844	-2.844	-2.844	-2.844	-2.844
			6153010	Overige diensten en diverse leveringen aan personeel - reizen en verplaatsingen	-334	-191	-500	-500	-500	-500	-500	-500
	Totaal Expl				-2.746	-1.147	-3.769	-3.844	-3.844	-3.844	-3.844	-3.844

Som van Budget (+/-)				Jaar								
Actie	Inv/Expl	AR(2)	Algemene reker	Algemene rekening oms.	2014	2015	2016	2017	2018	2019	2020	2021
Totaal A_4.1.1.3					-2.746	-1.147	-3.769	-3.844	-3.844	-3.844	-3.844	-3.844
A_4.1.1.6	Expl	61	6152000	Overige diensten en diverse leveringen - erelonen en dienstverleningen - divers		-6.581						
	Totaal Expl					-6.581						
Totaal A_4.1.1.6						-6.581						
A_4.1.2.1	Inv	22	2240000	Wegen - aanleg, onderhoud en aanpassingswerken	-32.964	-84.223	-154.385	-80.000	-80.000	-80.000		
	Totaal Inv				-32.964	-84.223	-154.385	-80.000	-80.000	-80.000		
Totaal A_4.1.2.1					-32.964	-84.223	-154.385	-80.000	-80.000	-80.000		
A_4.1.2.2	Inv	22	2240000	Wegen - aanleg, onderhoud en aanpassingswerken	-81.316							
	Totaal Inv				-81.316							
Totaal A_4.1.2.2					-81.316							
A_4.1.2.3	Expl	61	6152000	Overige diensten en diverse leveringen - erelonen en dienstverleningen - divers		-575						
	Totaal Expl					-575						
	Inv	22	2240000	Wegen - aanleg, onderhoud en aanpassingswerken	-4.093		-21.300	-10.000	-10.000	-10.000		
			2289000	Overige onroerende infrastructuur			-25.500					
	Totaal Inv				-4.093		-46.800	-10.000	-10.000	-10.000		
Totaal A_4.1.2.3					-4.668		-46.800	-10.000	-10.000	-10.000		
A_4.1.3.1	Inv	21	2140000	Plannen en studies	-1.052		-30.827					
		22	2240000	Wegen - aanleg, onderhoud en aanpassingswerken			-127.000		-8.326	-20.000		
	Totaal Inv				-1.052		-157.827		-8.326	-20.000		
Totaal A_4.1.3.1					-1.052		-157.827		-8.326	-20.000		
A_4.1.3.2	Inv	22	2240000	Wegen - aanleg, onderhoud en aanpassingswerken				-20.000				
	Totaal Inv							-20.000				
Totaal A_4.1.3.2								-20.000				
A_4.1.3.3	Inv	22	2240000	Wegen - aanleg, onderhoud en aanpassingswerken				-20.000				
	Totaal Inv							-20.000				
Totaal A_4.1.3.3								-20.000				
A_4.1.3.4	Inv	22	2240000	Wegen - aanleg, onderhoud en aanpassingswerken				-20.000				
	Totaal Inv							-20.000				
Totaal A_4.1.3.4								-20.000				
A_4.1.3.5	Inv	22	2250000	Overige infrastructuur betreffende de wegen			-15.000	-5.000	-5.000	-5.000		
	Totaal Inv						-15.000	-5.000	-5.000	-5.000		
Totaal A_4.1.3.5							-15.000	-5.000	-5.000	-5.000		
A_4.1.4.1	Inv	22	2240000	Wegen - aanleg, onderhoud en aanpassingswerken	-44.056		-74.000	-37.000	-37.000	-37.000		
	Totaal Inv				-44.056		-74.000	-37.000	-37.000	-37.000		
Totaal A_4.1.4.1					-44.056		-74.000	-37.000	-37.000	-37.000		
A_4.1.4.2	Inv	22	2240000	Wegen - aanleg, onderhoud en aanpassingswerken			-173.600	-60.000	-60.000	-60.000		
	Totaal Inv						-173.600	-60.000	-60.000	-60.000		
Totaal A_4.1.4.2							-173.600	-60.000	-60.000	-60.000		
A_4.1.4.3	Inv	22	2240000	Wegen - aanleg, onderhoud en aanpassingswerken			-90.000	-30.000	-30.000	-30.000		
	Totaal Inv						-90.000	-30.000	-30.000	-30.000		
Totaal A_4.1.4.3							-90.000	-30.000	-30.000	-30.000		
A_4.1.4.4	Inv	22	2240000	Wegen - aanleg, onderhoud en aanpassingswerken	-6.670	-38.783	-104.000	-50.000	-50.000	-50.000		
	Totaal Inv				-6.670	-38.783	-104.000	-50.000	-50.000	-50.000		
Totaal A_4.1.4.4					-6.670	-38.783	-104.000	-50.000	-50.000	-50.000		
A_4.1.4.5	Inv	24	2430000	Rollend materieel - gemeenschapsgoederen	-209.738	-24.684	-170.000					
	Totaal Inv				-209.738	-24.684	-170.000					
Totaal A_4.1.4.5					-209.738	-24.684	-170.000					

Som van Budget (+/-)				Jaar									
Actie	Inv/Expl	AR(2)	Algemene reker	Algemene rekening oms.	2014	2015	2016	2017	2018	2019	2020	2021	
A_4.1.5.1	Inv	15	1500000	Investeringsubsidies en -schenkingen in kapitaal met vordering op korte termijn			75.000						
		21	2140000	Plannen en studies			-12.386						
		22	2240000	Wegen - aanleg, onderhoud en aanpassingswerken		-231.980	-233.105	-310.078					
			2250000	Overige infrastructuur betreffende de wegen		-2.880	-9.534	-41.086	-17.500	-17.500	-7.500		
			2289000	Overige onroerende infrastructuur		-213.424	-196.411						
Totaal Inv					-448.285	-439.050	-288.550	-17.500	-17.500	-7.500			
Totaal A_4.1.5.1					-448.285	-439.050	-288.550	-17.500	-17.500	-7.500			
A_5.1.2.2	Expl	61	6140000	Overige diensten en diverse leveringen - algemeen ("technische prestaties")		-1.334							
			6150000	Overige diensten en diverse leveringen - kantoorbehoeften - divers					-9.000				
			6152040	Overige diensten en diverse leveringen - adv, publiciteit, propaganda en doc			-6.024						
		70	7000000	Verkopen en dienstprestaties eigen aan de dienst - retributies			3.000		4.000				
Totaal Expl					-4.358			-5.000					
Totaal A_5.1.2.2					-4.358			-5.000					
A_5.1.2.3	Expl	61	6150000	Overige diensten en diverse leveringen - kantoorbehoeften - divers	-23.478	-31.277	-36.500	-36.500	-36.500	-36.500	-36.500	-36.500	
		70	7000100	Verkopen en dienstprestaties - "Anzegembon"	31.770	37.350	35.000	35.000	35.000	35.000	35.000	35.000	
		Totaal Expl				8.292	6.073	-1.500	-1.500	-1.500	-1.500	-1.500	
Totaal A_5.1.2.3				8.292	6.073	-1.500	-1.500	-1.500	-1.500	-1.500	-1.500		
A_6.2.1.1	Expl	61	6140000	Overige diensten en diverse leveringen - algemeen ("technische prestaties")	-1.598	-3.392							
			6152000	Overige diensten en diverse leveringen - erelonen en dienstverleningen - divers		-452							
Totaal Expl				-2.051	-3.392								
Totaal A_6.2.1.1				-2.051	-3.392								
A_6.2.1.3	Expl	61	6152000	Overige diensten en diverse leveringen - erelonen en dienstverleningen - divers			-10.000						
Totaal Expl						-10.000							
Totaal A_6.2.1.3						-10.000							
A_6.3.1.1	Expl	61	6152040	Overige diensten en diverse leveringen - adv, publiciteit, propaganda en doc	-4.686	-1.109	-14.300						
		Totaal Expl				-4.686	-1.109	-14.300					
Totaal A_6.3.1.1				-4.686	-1.109	-14.300							
A_6.3.3.2	Expl	61	6152000	Overige diensten en diverse leveringen - erelonen en dienstverleningen - divers		-25	-363						
		Totaal Expl					-25	-363					
	Inv	15	1500000	Investeringsubsidies en -schenkingen in kapitaal met vordering op korte termijn		6.305							
		21	2140000	Plannen en studies	-5.143	-45.965	-45.486	0					
		22	2210000	Gebouwen - gemeenschapsgoederen - bouw, verbouwing en groot onderhoud			-1.136.882	-2.000.000	-2.000.000	-1.189.906			
		23	2300000	Installaties, machines en uitrusting - gemeenschapsgoederen		-18.386							
		24	2400000	Meubilair - gemeenschapsgoederen		-40.336	-25.000						
	2420000	Kantooruitrusting - gemeenschapsgoederen			-10.000								
Totaal Inv				-5.143	-98.382	-1.217.368	-2.000.000	-2.000.000	-1.189.906				
Totaal A_6.3.3.2				-5.143	-98.407	-1.217.731	-2.000.000	-2.000.000	-1.189.906				
A_6.3.4.2	Inv	22	2210000	Gebouwen - gemeenschapsgoederen - bouw, verbouwing en groot onderhoud	-986.905	-5.627	-257.468						
Totaal Inv				-986.905	-5.627	-257.468							
Totaal A_6.3.4.2				-986.905	-5.627	-257.468							
A_6.4.1.1	Expl	61	6151030	Overige diensten en diverse leveringen - ICT - digitale regio Kortrijk	-13.073	-12.598	-13.500	-13.800	-14.100	-14.400	-14.688	-14.982	
		Totaal Expl				-13.073	-12.598	-13.500	-13.800	-14.100	-14.400	-14.688	
Totaal A_6.4.1.1				-13.073	-12.598	-13.500	-13.800	-14.100	-14.400	-14.688	-14.982		
A_6.4.1.2	Expl	61	6151010	Overige diensten en diverse leveringen - ICT - onderhoudscontracten		-1.815							
		Totaal Expl					-1.815						
	Inv	21	2110100	Licenties - software	-15.397	-726	-134.401						
24		2420000	Kantooruitrusting - gemeenschapsgoederen				0	-110.000					

Som van Budget (+/-)				Jaar								
Actie	Inv/Expl	AR(2)	Algemene reker	Algemene rekening oms.	2014	2015	2016	2017	2018	2019	2020	2021
A_6.4.1.2	Totaal Inv				-15.397	-726	-134.401	0	-110.000			
Totaal A_6.4.1.2					-15.397	-2.541	-134.401	0	-110.000			
A_6.4.1.3	Inv	24	2420000	Kantooruitrusting - gemeenschapsgoederen	-994	-56.188	-12.000		-10.000			
	Totaal Inv				-994	-56.188	-12.000		-10.000			
Totaal A_6.4.1.3					-994	-56.188	-12.000		-10.000			
A_7.1.1.1	Expl	61	6140002	Overige diensten - wegen	-112							
	Totaal Expl				-112							
	Inv	21	2140000	Plannen en studies	-8.703							
	Totaal Inv				-8.703							
Totaal A_7.1.1.1					-8.815							
A_7.1.1.2	Expl	61	6140000	Overige diensten en diverse leveringen - algemeen ("technische prestaties")		-373	-5.000	0	-3.000			
			6150010	Overige diensten en diverse leveringen - drukwerk		-53						
			6152030	Overige diensten en diverse leveringen - administratiekosten		-1						
		62	6202000	Bezoldigingen en rechtstreekse sociale voordelen - niet-vastbenoemd personeel		-3.663						
			6202001	Vakantiegeld - niet-vastbenoemd personeel		-305						
			6212000	Werkgeversbijdragen wettelijke verzekeringen - niet vast benoemd personeel		-1.134						
			6212001	Werkgeversbijdragen wettelijke verzekeringen - niet vast benoemd personeel (2de)		-17						
			6230011	Andere personeelskosten - 2de pensioenpijler contractuelen (premie)		-189						
			6230070	Andere personeelskosten - gemeenschappelijke sociale dienst		-6						
	Totaal Expl					-5.740	-5.000	0	-3.000			
	Inv	21	2140000	Plannen en studies			-15.000					
		22	2240000	Wegen - aanleg, onderhoud en aanpassingswerken		-6.672	-5.500	-35.000				
			2250000	Overige infrastructuur betreffende de wegen		-4.710	-31.500	-30.000	-30.000	-10.000		
	Totaal Inv					-11.382	-52.000	-65.000	-30.000	-10.000		
Totaal A_7.1.1.2						-17.121	-57.000	-65.000	-33.000	-10.000		
A_7.1.2.1	Expl	61	6152000	Overige diensten en diverse leveringen - erelonen en dienstverleningen - divers		-817						
	Totaal Expl					-817						
	Inv	15	1500000	Investeringsubsidies en -schenkingen in kapitaal met vordering op korte termijn			90.000	0	20.000			
		21	2140000	Plannen en studies			-10.000					
		22	2200000	Terreinen - gemeenschapsgoederen - aanschaf, onderhoud			-190.000	-20.000	-10.000			
	Totaal Inv						-110.000	-20.000	10.000			
Totaal A_7.1.2.1							-817	-110.000	-20.000	10.000		
A_7.1.2.2	Inv	15	1500000	Investeringsubsidies en -schenkingen in kapitaal met vordering op korte termijn			28.000	16.000	4.000			
		22	2200000	Terreinen - gemeenschapsgoederen - aanschaf, onderhoud			-35.000	-20.000	-5.000			
	Totaal Inv						-7.000	-4.000	-1.000			
Totaal A_7.1.2.2							-7.000	-4.000	-1.000			
A_7.1.3.1	Inv	21	2140000	Plannen en studies		-43.679	-71.660	-60.000	-60.000	-60.000		
	Totaal Inv					-43.679	-71.660	-60.000	-60.000	-60.000		
Totaal A_7.1.3.1						-43.679	-71.660	-60.000	-60.000	-60.000		
A_7.1.3.2	Inv	21	2140000	Plannen en studies	-29.662							
	Totaal Inv				-29.662							
Totaal A_7.1.3.2					-29.662							
A_7.2.1.2	Inv	22	2210000	Gebouwen - gemeenschapsgoederen - bouw, verbouwing en groot onderhouc			-74.500	-20.000	-20.000	-20.000		
	Totaal Inv						-74.500	-20.000	-20.000	-20.000		
Totaal A_7.2.1.2							-74.500	-20.000	-20.000	-20.000		
A_7.2.2.1	Expl	61	6110000	Elektriciteit	-109.106	-136.672	-181.500	-175.500	-166.872	-166.872	-170.209	-173.614
			6110010	Elektriciteit - openbare verlichting	-276.914	-285.801	-344.850	-333.450	-333.450	-333.450	-326.514	-319.168

Som van Budget (+/-)				Jaar									
Actie	Inv/Expl	AR(2)	Algemene reker	Algemene rekening oms.	2014	2015	2016	2017	2018	2019	2020	2021	
A_7.2.2.1	Expl	61	6111000	Gas	-97.868	-84.264	-100.000	-100.000	-100.000	-100.000	-100.000	-100.000	
			6112000	Stookolie	-27.971	-17.848	-40.000	-40.000	-35.888	-35.888	-35.888	-35.888	
	Totaal Expl				-511.859	-524.585	-666.350	-648.950	-636.210	-636.210	-632.612	-628.669	
Totaal A_7.2.2.1					-511.859	-524.585	-666.350	-648.950	-636.210	-636.210	-632.612	-628.669	
A_7.2.2.2	Expl	61	6103000	Onderhoud en herstel van gebouwen en terreinen	-116.947	-164.933	-129.284	-134.000	-137.000	-140.000	-142.800	-145.656	
		Totaal Expl			-116.947	-164.933	-129.284	-134.000	-137.000	-140.000	-142.800	-145.656	
	Inv	23	2300000	Installaties, machines en uitrusting - gemeenschapsgoederen			-108.500	-117.000					
Totaal Inv							-108.500	-117.000					
Totaal A_7.2.2.2					-116.947	-164.933	-237.784	-251.000	-137.000	-140.000	-142.800	-145.656	
A_7.2.3.1	Expl	61	6103000	Onderhoud en herstel van gebouwen en terreinen	-621								
			6152000	Overige diensten en diverse leveringen - erelonen en dienstverleningen - divers	-284	-2.099	-5.000	-2.500	-2.500	-2.500	-2.500	-2.500	
			6152040	Overige diensten en diverse leveringen - adv, publiciteit, propaganda en doc		-1.416							
	Totaal Expl				-904	-3.515	-5.000	-2.500	-2.500	-2.500	-2.500	-2.500	
	Inv	22	2210000	Gebouwen - gemeenschapsgoederen - bouw, verbouwing en groot onderhoud	494.307	485.000	1.309.750	45.000	92.500	800.000	300.000		
	26	2610000	Gebouwen - overige materiële vaste activa		100.000								
Totaal Inv				494.307	585.000	1.309.750	45.000	92.500	800.000	300.000			
Totaal A_7.2.3.1					493.402	581.485	1.304.750	42.500	90.000	797.500	297.500	-2.500	
A_7.2.4.2	Inv	15	1500000	Investeringsubsidies en -schenkingen in kapitaal met vordering op korte termijn	449.765	17.018	241.970						
		21	2140000	Plannen en studies		-30.906							
		22	2210000	Gebouwen - gemeenschapsgoederen - bouw, verbouwing en groot onderhoud	-186.818	-21.087	-1.815.160	-1.000.000	-276.639				
		66	6640000	Toegestane investeringsubsidies	-152.013	-21.928	-12.805						
Totaal Inv				110.935	-56.903	-1.585.996	-1.000.000	-276.639					
Totaal A_7.2.4.2					110.935	-56.903	-1.585.996	-1.000.000	-276.639				
A_7.3.1.1	Expl	61	6140000	Overige diensten en diverse leveringen - algemeen ("technische prestaties")		-279	-2.000	-2.000	-2.000	-2.000	-2.000	-2.000	
		Totaal Expl				-279	-2.000	-2.000	-2.000	-2.000	-2.000	-2.000	
Totaal A_7.3.1.1						-279	-2.000	-2.000	-2.000	-2.000	-2.000		
A_7.3.2.1	Expl	64	6490010	Werkingsubsidies - huishoudens			-2.000	-2.000	-2.000	-2.000	-2.000	-2.000	
		Totaal Expl					-2.000	-2.000	-2.000	-2.000	-2.000	-2.000	
Totaal A_7.3.2.1							-2.000	-2.000	-2.000	-2.000	-2.000		
A_7.3.2.4	Inv	22	2210000	Gebouwen - gemeenschapsgoederen - bouw, verbouwing en groot onderhoud			-28.545						
		23	2300000	Installaties, machines en uitrusting - gemeenschapsgoederen			-16.455						
	Totaal Inv						-45.000						
Totaal A_7.3.2.4							-45.000						
A_7.3.3.1	Expl	61	6140000	Overige diensten en diverse leveringen - algemeen ("technische prestaties")	-8.382	-10.626	-10.000	-10.000	-10.000	-10.000	-10.000	-10.000	
		64	6490010	Werkingsubsidies - huishoudens	-3.452	-4.037	-9.500	-9.500	-10.500	-11.500	-11.500	-11.500	
		74	7407000	Specifieke werkingsubsidies - beleidsplannen	4.129	8.369	8.000	8.000	9.000	10.000	10.000	10.000	
	Totaal Expl				-7.704	-6.294	-11.500	-11.500	-11.500	-11.500	-11.500	-11.500	
Totaal A_7.3.3.1					-7.704	-6.294	-11.500	-11.500	-11.500	-11.500	-11.500		
A_7.3.3.2	Expl	61	6152000	Overige diensten en diverse leveringen - erelonen en dienstverleningen - divers	-477	-967	-5.000	-5.000	-5.000	-5.000	-5.000	-5.000	
		64	6490010	Werkingsubsidies - huishoudens	-5.875	-7.090	-6.000	-6.000	-6.000	-6.000	-6.000		
		74	7407000	Specifieke werkingsubsidies - beleidsplannen	59	477	2.000	5.000	5.000	5.000	5.000		
	Totaal Expl				-6.293	-7.580	-9.000	-6.000	-6.000	-6.000	-6.000	-6.000	
	Inv	15	1500000	Investeringsubsidies en -schenkingen in kapitaal met vordering op korte termijn			27.000						
	22	2200000	Terreinen - gemeenschapsgoederen - aanschaf, onderhoud			-30.000							
Totaal Inv						-3.000							
Totaal A_7.3.3.2					-6.293	-7.580	-12.000	-6.000	-6.000	-6.000	-6.000	-6.000	
A_7.3.3.3	Expl	64	6490040	Werkingsubsidies - adviesorganen	-1.000	-1.000	-1.000	-1.000	-1.000	-1.000	-1.000	-1.000	

Som van Budget (+/-)				Jaar								
Actie	Inv/Expl	AR(2)	Algemene reker	Algemene rekening oms.	2014	2015	2016	2017	2018	2019	2020	2021
A_7.3.3.3	Totaal Expl				-1.000	-1.000	-1.000	-1.000	-1.000	-1.000	-1.000	-1.000
Totaal A_7.3.3.3					-1.000	-1.000	-1.000	-1.000	-1.000	-1.000	-1.000	-1.000
A_7.4.1.1	Expl	61	6140000	Overige diensten en diverse leveringen - algemeen ("technische prestaties")	-53		-150	-150	-150	-150	-150	-150
Totaal Expl					-53		-150	-150	-150	-150	-150	-150
Totaal A_7.4.1.1					-53		-150	-150	-150	-150	-150	-150
A_7.4.1.3	Expl	61	6140000	Overige diensten en diverse leveringen - algemeen ("technische prestaties")	-1.520	-1.933	-2.000	-2.000	-2.000	-2.000	-2.000	-2.000
Totaal Expl					-1.520	-1.933	-2.000	-2.000	-2.000	-2.000	-2.000	-2.000
Totaal A_7.4.1.3					-1.520	-1.933	-2.000	-2.000	-2.000	-2.000	-2.000	-2.000
A_7.4.1.4	Expl	61	6140000	Overige diensten en diverse leveringen - algemeen ("technische prestaties")			-500	-500	-500	-500	-500	-500
Totaal Expl							-500	-500	-500	-500	-500	-500
Totaal A_7.4.1.4							-500	-500	-500	-500	-500	-500
A_7.4.1.5	Expl	61	6140000	Overige diensten en diverse leveringen - algemeen ("technische prestaties")	-986	-327	-750	-750	-750	-750	-750	-750
Totaal Expl					-986	-327	-750	-750	-750	-750	-750	-750
Totaal A_7.4.1.5					-986	-327	-750	-750	-750	-750	-750	-750

“Actie in Anzegem”

Invalshoek acties:

3. Investeringsbudget

per actie

per geplande uitgave

Actie 2014-2018	Omschrijving Actie	U/O	BI	AR	Rek 2014	Rek 2015	BW2016 (2)	MJP 2017 (4)	MJP 2018 (4)	MJP 2019 (4)	MJP2014-2019 (4) (verbintenis-totaal)	MJP2014-2019 (4) (verbintenis-verschil)	Resultaat 2015 (verbintenis-verschil)	MJP2014-2019 (4) (verbintenis-verschil) -
A_1.1.1.1.	Fuiven zoals het hoort : op zoek naar een geschikte locatie	U			0	0	944.000	343.168	0	0	1.287.168	0	0	0
	fuifzaal	0 U	0750-10	2210000	0	0	944.000	343.168	0	0	1.287.168	0	0	0
A_1.1.2.2.	Jeugdhuis	U			0	0	106.000	0	0	0	106.000	0	0	0
	Logistieke en infrastructurele ondersteuning van de opstart van een jeugdhuis	0 U	0750-10	2210000	0	0	106.000	0	0	0	106.000	0	0	0
A_1.2.1.3.	Uitwerken speelruimteplan	U			0	0	60.000	20.000	20.000	20.000	120.000	0	0	0
	realisatie speel- en sportruimteplan: diverse realisaties (subs???)	0 U	0750-00	2220000	0	0	60.000	20.000	20.000	20.000	120.000	0	0	0
A_1.2.1.4.	Realisatie zwembad	0			0	0	100.000	0	0	0	100.000	100.000	0	100.000
	Bouw zwembad - inkomst verkoop zwembad	0 O	0740-40	2200000			100.000						0	0
A_1.2.1.4.	Realisatie zwembad	U			0	0	12.500	90.683	1.026.516	1.462.349	2.592.048	2.582.048	0	2.582.048
	Realisatie zwembad - studiekosten	0 U	0740-40	2140000	0	0	10.000	0	0	0	10.000	0	0	0
	Realisatie zwembad - investering (via leasing)	0 U	0740-40	2210000	0	0	0	90.683	1.026.516	1.462.349	2.579.548	2.579.548	0	2.579.548
	Inbreng Farys	0 U	0740-40	2811000	0	0	2.500	0	0	0	2.500	2.500	0	2.500
A_1.4.1.6.	Herdenkingsheuvel	U			0	0	57.500	0	0	0	57.500	13.500	0	13.500
	Herdenkingsheuvel	0 U	0119-10	2200000	0	0	57.500	0	0	0	57.500	13.500	0	13.500
A_1.6.1.3.	Het logistiek en materieel ondersteuning sportclubs	0			0	26.181	0	0	0	0	26.181	-13.819	13.819	0
	Vernieuwen vloer sporthal Torrebos	0 O	0740-10	1500000	0	26.181	0	0	0	0	26.181	-13.819	13.819	0
A_1.6.1.3.	Het logistiek en materieel ondersteuning sportclubs	U			2.335	119.647	462.091	3.000	3.000	3.000	593.073	107.138	8.912	116.050
	Vernieuwen vloer sporthal Torrebos	0 U	0740-10	2210000	0	67.521	0	0	0	0	67.521	-9.471	9.471	0
	Voetbalveld Lendedreef: Kantine, kleedkamers	0 U	0740-10	2210000	0	17.559	376.441	0	0	0	394.000	45.000	0	45.000
	Toegank. maken Bosuil - vervanging trap ikv veiligheid	0 U	0740-10	2300000	0	31.007	0	0	0	0	31.007	0	0	0
	aankoop containers (kleedkamers + sanitaire ruimte)	0 U	0740-10	2300000	0	0	7.600	0	0	0	7.600	0	0	0
	Aankoop sportmateriaal	0 U	0740-00	2400000	0	3.559	3.000	3.000	3.000	3.000	15.559	559	-559	0
	Aankoop sportmateriaal	0 U	0740-00	2400000	2.335	0	0	0	0	0	2.335	0	0	0
	Vernieuwing afgekeurde sporttoestellen	0 U	0740-00	2400000	0	0	71.050	0	0	0	71.050	71.050	0	71.050
	2 AED-defibrillator	0 U	0740-10	2300000	0	0	4.000	0	0	0	4.000	0	0	0
A_1.6.3.2.	Het logistiek en materieel ondersteuning van de jeugdverenigingen en het jeug	U			0	4.589	185.411	0	0	0	190.000	0	0	0
	KAJ-lokaal (=uitbreiding De Wortel)	0 U	0750-10	2210000	0	4.589	185.411	0	0	0	190.000	0	0	0
A_1.7.2.1	Nagaan welke de wettelijke en praktische mogelijkheden zijn om fiets- en cam	U			0	0	0	0	1.000	0	1.000	0	0	0
	inrichten camperplaats	0 U			0	0	0	0	0	0	0	0	0	0
	bord Tiegem	0 U	0200-00	2250000	0	0	0	0	1.000	0	1.000	0	0	0
A_1.7.2.6	Opvallende of vernieuwende elementen langsheen onze wandel- en fietstrajed	U			0	0	27.000	12.000	10.000	0	49.000	0	0	0
	uitkijktoren	0 U	0200-00	2250000	0	0	20.000	0	0	0	20.000	0	0	0
	waterexploiratiezone Vichte	0 U	0200-00	2200000	0	0	0	12.000	0	0	12.000	0	0	0
	kijkvenster + ligbanken	0 U	0200-00	2250000	0	0	7.000	0	0	0	7.000	0	0	0
	Romeinse Heirweg	0 U	0200-00	2250000	0	0	0	0	10.000	0	10.000	0	0	0
A_1.7.3.1	In samenspraak met de eigenaar en beheerders van het Tiegembos wordt nag	U			0	0	1.500	12.500	0	0	14.000	0	0	0
	ligweide -> amftheater	0 U	0200-00	2200000	0	0	1.500	12.500	0	0	14.000	0	0	0
A_2.2.1.2	Technieken - onkruidbestrijding	U			0	0	10.000	0	0	0	10.000	-90.000	0	-90.000
	technieken - onkruidbestrijding - nog te definiëren	0 U	0200-00	2430000	0	0	10.000	0	0	0	10.000	-90.000	0	-90.000
A_2.2.2.1.	verfraaien/herwaarden diverse dorpspunten	U			17.497	56.825	24.000	0	0	0	98.322	-1.678	1.678	0
	nog te definiëren acties	0 U	0200-00	2200000	0	0	10.000	0	0	0	10.000	0	0	0
	verfraaien kerkplein nieuwe kerk Vichte	0 U	0200-00	2200000	0	42.655	0	0	0	0	42.655	2.655	345	3.000
	verfraaien Landergemstraat	0 U	0200-00	2250000	17.497	11.222	0	0	0	0	28.718	-4.282	1.282	-3.000
	Groene parking Torrebos	0 U	0200-00	2200000	0	2.949	14.000	0	0	0	16.949	-51	51	0
A_2.2.2.2.	Renoveren kapellen	U			0	12.094	20.906	10.000	5.000	5.000	53.000	0	0	0
	kapel begraafplaats Anzegem	0 U	0119-10	2210000	0	12.094	10.906	0	0	0	23.000	0	0	0
	renoveren kapellen - nog te definiëren	0 U	0119-10	2210000	0	0	10.000	10.000	5.000	5.000	30.000	0	0	0
A_3.1.1.2.	BKO - Infrastructuur	U			0	0	0	0	120.000	0	120.000	0	0	0
	Nieuwe/vernieuwde infrastructuur voor erkende en niet erkende kinderopvang	0 U			0	0	0	0	120.000	0	120.000	0	0	0
A_3.1.2.6.	Promoten brede schoolbegrip d.m.v. netoverschrijdende stimulerende initiatie	U			0	0	7.500	0	0	0	7.500	5.000	0	5.000
	aankoop techniekoffers (techniekklas)	0 U	0800-01	2420000	0	0	2.500	0	0	0	2.500	0	0	0
	Inrichting tehniekklassen	0 U	0800-01	2400000	0	0	5.000	0	0	0	5.000	5.000	0	5.000
A_3.3.2.1.	vrijetijdspas ontwikkelen en invoeren	U			0	5.954	0	0	0	0	5.954	-4.046	4.046	0
	Aankoop software en hardware ikv invoering UIT-pass	0 U	0119-01	2410000	0	5.954	0	0	0	0	5.954	-4.046	4.046	0

Actie 2014-2018	Omschrijving Actie	U/O	BI	AR	Rek 2014	Rek 2015	BW2016 (2)	MJP 2017 (4)	MJP 2018 (4)	MJP 2019 (4)	MJP2014-2019 (4) (verbintenis-totaal)	MJP2014-2019 (4) (verbintenis-verschil)	Resultaat 2015 (verbintenis-verschil)	MJP2014-2019 (4) (verbintenis-verschil) -
A_4.1.1.1.	Deelnemen aan het SAVE-project - verkeerspark aanleggen	U			0	0	7.500	0	0	0	7.500	0	0	0
	<i>aanleg/aankoop verkeerspark</i>	0 U	0200-00	2300000	0	0	7.500	0	0	0	7.500	0	0	0
A_4.1.1.6.	schoolroutekaart - infrastructurele ingrepen	U			0	0	0	0	0	0	0	0	0	0
	<i>nog te definiëren acties</i>	0 U	0200-00	2250000	0	0	0	0	0	0	0	0	0	0
A_4.1.2.1.	jaarlijks ca 800 m² voetpaden aanleggen of vernieuwen	U			32.964	84.223	154.385	80.000	80.000	80.000	511.572	1.108	-1.108	0
	<i>nog te definiëren acties</i>	0 U	0200-00	2240000	0	0	74.361	80.000	80.000	80.000	314.361	-68.024	0	-68.024
	<i>diverse voetpaden (visum 2014/033)</i>	0 U	0200-00	2240000	0						74.682	1.567	-1.567	0
	<i>Vichtsesteenweg van 81 tot 93</i>	0 U	0200-00	2240000	0						0	0	0	0
	<i>Vichtsesteenweg van 141 tot Stientjesstraat</i>	0 U	0200-00	2240000	0						0	0	0	0
	<i>Westdorp</i>	0 U	0200-00	2240000	0						0	0	0	0
	<i>Kapellestraat - van kruispunt met Sint-Arnolduslaan tot nr. 12</i>	0 U	0200-00	2240000	0						0	0	0	0
	<i>Vichtsesteenweg van 23 tot 37</i>	0 U	0200-00	2240000	0						0	0	0	0
	<i>Kaster : tegenover OC Groeninge – tussen beek en N36</i>	0 U	0200-00	2240000	0	0	6.000				6.000	0	0	0
	<i>Molendreef - Vichte</i>	0 U	0200-00	2240000	0	9.541					9.541	-459	459	0
	<i>voetpaden kalkstraat</i>	0 U	0200-00	2240000	32.964	0					32.964	0	0	0
	<i>Lendredreef: van Beukenhofstraat tot aan ingang naar voetbalveld (kant voetb</i>	0 U	0200-00	2240000	0	0	42.706				42.706	42.706	0	42.706
	<i>Molendreef: tussen de twee toegangen van Ter Beke</i>	0 U	0200-00	2240000	0	0	12.680				12.680	12.680	0	12.680
	<i>Groeningestraat : aansluiting met de N36 - Oostdorp: te vernieuwen stuk aan</i>	0 U	0200-00	2240000	0	0	12.638				12.638	12.638	0	12.638
	<i>Heuntjesstraat 11 tem 21 (60 meter)</i>	0 U	0200-00	2240000	0	0	6.000				6.000	0	0	0
A_4.1.2.2.	Voetpaden Schaliënhof	U			81.316	0	0	0	0	0	81.316	0	0	0
	<i>Voetpaden Schaliënhof</i>	0 U	0200-00	2240000	81.316	0	0	0	0	0	81.316	0	0	0
A_4.1.2.3.	Aanleg voetwegen	U			4.093	0	46.800	10.000	10.000	10.000	80.893	0	0	0
	<i>nog te definiëren acties</i>	0 U	0200-00	2240000	0	0	15.500	10.000	10.000	10.000	45.500	0	0	0
	<i>voetweg Landergemstraat-Winterhoek</i>	0 U	0200-00	2240000	1.418	0	0	0	0	0	1.418	0	0	0
	<i>voetweg Kalkstraat-Ouden Heirweg</i>	0 U	0200-00	2240000	2.675	0	5.800	0	0	0	8.475	0	0	0
	<i>openbare verlichting langs de voetweg ouden heirweg-kalkstraat</i>	0 U	0670-00	2289000	0	0	25.500	0	0	0	25.500	0	0	0
A_4.1.3.1.	jaarlijks ca 2 km fietspaden in eigen beheer herstellen	U			1.052	0	157.827	0	8.326	20.000	187.204	0	0	0
	<i>Opmaak startnota aanleggen fietspaden Statiestraat en Bevrijdingslaan</i>	0 U	0200-00	2140000	1.052	0	14.439	0	0	0	15.491	0	0	0
	<i>Opmaak startnota aanleggen fietspaden Wortegemsesteenweg, Berglaan, Tie</i>	0 U	0200-00	2140000	0	0	16.388	0	0	0	16.388	0	0	0
	<i>fietspaden N36 - overschot 2013</i>	0 U	0200-00	2140000	0	0	0	0	0	0	0	0	0	0
	<i>Fietspaden Steenbruggestraat (Kleine Leiestraat/Vichtsesteenweg)</i>	0 U	0200-00	2240000	0	0	127.000	0	0	0	127.000	127.000	0	127.000
	<i>Fietspaden Steenbruggestraat (Kleine Leiestraat/Grote Leiestraat)</i>	0 U	0200-00	2240000	0	0	0	0	0	0	0	0	0	0
	<i>Waelskerke (Anzegem-Waregem)</i>	0 U	0200-00	2240000	0	0	0	0	0	0	0	-35.000	0	-35.000
	<i>nog te definiëren acties</i>	0 U	0200-00	2240000	0	0	0	0	8.326	20.000	28.326	-92.000	0	-92.000
A_4.1.3.2.	Aanleg fietspaden tussen Anzegem en Kaster langs de N382	U			0	0	0	20.000	0	0	20.000	0	0	0
	<i>Aanleg fietspaden tussen Anzegem en Kaster langs de N382</i>	0 U	0200-00	2240000	0	0	0	20.000	0	0	20.000	0	0	0
A_4.1.3.3.	Aanleggen fietspaden langs de Wortegemsesteenweg en de Berglaan	U			0	0	0	20.000	0	0	20.000	0	0	0
	<i>Aanleggen fietspaden langs de Wortegemsesteenweg en de Berglaan</i>	0 U	0200-00	2240000	0	0	0	20.000	0	0	20.000	0	0	0
A_4.1.3.4.	Aanleggen fietspaden langs de Grote Leiestraat	U			0	0	0	20.000	0	0	20.000	0	0	0
	<i>Aanleggen fietspaden langs de Grote Leiestraat</i>	0 U	0200-00	2240000	0	0	0	20.000	0	0	20.000	0	0	0
A_4.1.3.5.	Fietsenstallingen aan publieke gebouwen, sportaccommodaties en belangrijks	U			0	0	15.000	5.000	5.000	5.000	30.000	0	0	0
	<i>nog te definiëren acties</i>	0 U	0200-00	2250000	0	0	15.000	5.000	5.000	5.000	30.000	0	0	0
A_4.1.4.1.	jaarlijks ca 2,5 km asfaltwegen preventief onderhouden/bestrijken	U			44.056	0	74.000	37.000	37.000	37.000	229.056	0	0	0
	<i>nog te definiëren acties</i>	0 U	0200-00	2240000	0	0	54.000	37.000	37.000	37.000	165.000	0	0	0
	<i>Klijtberg</i>	0 U	0200-00	2240000	0	0	20.000	0	0	0	20.000	0	0	0
	<i>Stientjesstraat</i>	0 U	0200-00	2240000	41.666	0	0	0	0	0	41.666	0	0	0
	<i>asfalteringswerken Weggevoerdenlaan, Populierenlaan, Veysstraat</i>	0 U	0200-00	2240000	2.391	0	0	0	0	0	2.391	0	0	0
A_4.1.4.2.	jaarlijks ca 500 m betonwegen vernieuwen	U			0	0	173.600	60.000	60.000	60.000	353.600	0	0	0
	<i>nog te definiëren acties</i>	0 U	0200-00	2240000	0	0	135.300	60.000	60.000	60.000	315.300	0	0	0
	<i>Herstel betonvakken (Oudenaardestraat / Waregemstraat / Vichtsesteenweg)</i>	0 U	0200-00	2240000	0	0	38.300	0	0	0	38.300	0	0	0
A_4.1.4.3.	jaarlijks asfaltwegen herstellen	U			0	0	90.000	30.000	30.000	30.000	180.000	0	0	0
	<i>nog te definiëren acties</i>	0 U	0200-00	2240000	0	0	80.000	30.000	30.000	30.000	170.000	0	0	0
	<i>asfalteren zijweg Olekenbosstraat en Braamstraat</i>	0 U	0200-00	2240000	0	0	10.000	0	0	0	10.000	0	0	0
A_4.1.4.4.	aanleggen greppels	U			6.670	38.783	104.000	50.000	50.000	50.000	299.453	-217	217	0

Actie 2014-2018	Omschrijving Actie	U/O	BI	AR	Rek 2014	Rek 2015	BW2016 (2)	MJP 2017 (4)	MJP 2018 (4)	MJP 2019 (4)	MJP2014-2019 (4) (verbintenis-totaal)	MJP2014-2019 (4) (verbintenis-verschil)	Resultaat 2015 (verbintenis-verschil)	MJP2014-2019 (4) (verbintenis-verschil) -	
	<i>nog te definiëren acties</i>	0	U	0200-00	2240000	0	0	104.000	50.000	50.000	50.000	254.000	0	0	0
	<i>Bassegebosstraat</i>	0	U	0200-00	2240000	0	37.410	0	0	0	37.410	-90	90	0	
	<i>Brandgatstraat</i>	0	U	0200-00	2240000	6.670	1.373	0	0	0	8.043	-127	127	0	
A_4.1.4.5.	aankoop groot materiaal 2013-2019	U				209.738	24.684	170.000	0	0	0	404.422	-5.316	5.316	0
	<i>Hydraulische kraan</i>	0	U	0200-00	2430000	128.748	0	0	0	0	128.748	0	0	0	
	<i>Trekker</i>	0	U	0200-00	2430000	51.728	0	0	0	0	51.728	0	0	0	
	<i>Freeskop hydraulische kraan</i>	0	U	0200-00	2430000	14.339	0	0	0	0	14.339	0	0	0	
	<i>industriële grasmaaier</i>	0	U	0200-00	2430000	9.616	0	30.000	0	0	39.616	0	0	0	
	<i>klepelmaaier</i>	0	U	0200-00	2430000	0	7.865	0	0	0	7.865	-2.135	2.135	0	
	<i>smalspoortractor</i>	0	U	0200-00	2430000	0	0	40.000	0	0	40.000	0	0	0	
	<i>kleine vrachtwagen</i>	0	U	0200-00	2430000	5.308	0	100.000	0	0	105.308	0	0	0	
	<i>bestelwagen (krediet vanuit A_2.2.1.2)</i>	0	U	0200-00	2430000	0	16.819	0	0	0	16.819	-3.181	3.181	0	
A_4.1.5.1	verkeerstechnische ingrepen om verkeersveiligheid te verhogen	0				0	0	75.000	0	0	0	75.000	0	0	0
	<i>Ingooigem - P. Verrieststraat: OV</i>	0	O	0200-00	1500000	0	0	75.000	0	0	75.000	0	0	0	
A_4.1.5.1	verkeerstechnische ingrepen om verkeersveiligheid te verhogen	U				448.285	439.050	363.550	17.500	17.500	7.500	1.293.384	-75.312	75.312	0
	<i>Herinrichten Vichteplaats - ondergrondsbrengen LS - Vichteplaats</i>	0	U	0200-00	2289000	9.474	0	0	0	0	9.474	0	0	0	
	<i>Herinrichten Vichteplaats - ondergrondsbrengen OV - Vichteplaats</i>	0	U	0670-00	2289000	75.327	0	0	0	0	75.327	0	0	0	
	<i>doortocht Ingooigem: OV (N36) - Stijn Streuvelsstraat (visum 2014/18)</i>	0	U	0670-00	2289000	22.465	0	0	0	0	22.465	0	0	0	
	<i>doortocht Ingooigem: Ingooigem - P. Verrieststraat: OV (visum 2012/15)</i>	0	U	0670-00	2289000	63.259	0	0	0	0	63.259	0	0	0	
	<i>doortocht Ingooigem: LS (N36) (visum 2013/019)</i>	0	U	0670-00	2289000	42.900	94.576	0	0	0	137.476	42.666	-42.666	0	
	<i>doortocht Ingooigem: LS (N36) - to go</i>	0	U	0200-00	2240000	0	0	0	0	0	0	-57.275	57.275	0	
	<i>doortocht Ingooigem: Ingooigem - P. Verrieststraat: LS (visum 2012/15)</i>	0	U	0200-00	2289000	0	101.835	0	0	0	101.835	58.935	-58.935	0	
	<i>Herinrichting doortocht Ingooigem en Pastoor Verrieststraat</i>	0	U	0200-00	2240000	231.980	162.140	50.000	0	0	444.120	-119.638	119.638	0	
	<i>Weg- en rioleringswerken VK Ter Schabbe</i>	0	U	0200-00	2240000	0	70.965	50.078	0	0	121.043	0	0	0	
	<i>Weg- en rioleringswerken Kerkdreef, ov en nutsleidingen</i>	0	U	0200-00	2240000	0	0	210.000	0	0	210.000	0	0	0	
	<i>Herinrichten Peter Benoitstraat: startnota</i>	0	U	0200-00	2140000	0	0	12.386	0	0	12.386	0	0	0	
	<i>Herinrichten Sint-Antoniustraat</i>	0	U	0200-00	2240000	0	0	0	0	0	0	0	0	0	
	<i>aankoop verkeersanalysestoel</i>	0	U	0200-00	2250000	2.880	0	0	0	0	2.880	0	0	0	
	<i>aankoop snelheidsinformatieborden</i>	0	U	0200-00	2250000	0	0	6.534	0	0	6.534	6.534	0	6.534	
	<i>aankoop rijbaankussens</i>	0	U	0200-00	2250000	0	9.534	0	0	0	9.534	0	0	0	
	<i>Verkeersremmende maatregelen in Lendedreef</i>	0	U	0200-00	2250000	0	0	7.000	0	0	7.000	0	0	0	
	<i>Aankoop verkeercamera</i>	0	U	0200-00	2250000	0	0	25.000	0	0	25.000	25.000	0	25.000	
	<i>verkeerstechnische ingrepen om verkeersveiligheid te verhogen</i>	0	U	0200-00	2250000	0	0	2.552	17.500	17.500	7.500	45.052	-31.534	0	-31.534
A_6.3.3.2.	nieuwe administratieve locatie - realisatie	0				0	6.305	0	0	0	0	6.305	-835	835	0
	<i>Sint-Janskerk - administratief gedeelte - verzekeringsgelden</i>	0	O	0119-10	1500000	0	0	0	0	0	0	0	0	0	
	<i>Sint-Arnolduskerk - PDPOII-AS3 - bijkomend</i>	0	O	0119-10	1500000	0	6.305	0	0	0	6.305	-835	835	0	
A_6.3.3.2.	nieuwe administratieve locatie - realisatie	U				5.143	104.687	1.217.368	2.000.000	2.000.000	1.189.906	6.517.103	-200.676	15.676	-185.000
	<i>nieuw administratief centrum - aankoop grond</i>	0	U	0119-10	2210000	0	0	0	0	0	0	0	0	0	
	<i>verhuis administratieve en technische diensten - straalverbinding</i>	0	U	0119-10	2300000	0	18.386	0	0	0	18.386	375	-375	0	
	<i>clustering administratieve diensten - meubilair</i>	0	U	0119-90	2400000	0	40.336	0	0	0	40.336	-1.764	1.764	0	
	<i>Sint-Janskerk - PDPOII-AS3</i>	0	U	0119-10	2140000	0	11.254	0	0	0	11.254	-15.126	15.126	0	
	<i>Communicatieplan - dorpschart (O2)</i>	0	U	0119-10	2140000	0	7.500	0	0	0	7.500	-500	500	0	
	<i>RUP - dorpschart</i>	0	U	0119-10	2140000	0	23.338	0	0	0	23.338	1.338	-1.338	0	
	<i>Procedure "Open Oproep" (Leiedal)</i>	0	U	0119-10	2140000	0	0	12.000	0	0	12.000	0	0	0	
	<i>Procedure "Open Oproep" (vergoeding weerhouden kandidaten)</i>	0	U	0119-10	2140000	0	0	30.000	0	0	30.000	0	0	0	
	<i>Sint-Janskerk - afbraak en opruiming nav start werken</i>	0	U	0119-10	2210000	0	0	136.882	0	0	136.882	0	0	0	
	<i>Sint-Janskerk - administratief gedeelte - erelonen en werken</i>	0	U	0119-10	2210000	0	0	1.000.000	2.000.000	2.000.000	1.189.906	6.189.906	0	0	
	<i>Sint-Janskerk - administratief gedeelte - erelonen en werken - zelf te dragen</i>	0	U	0119-10	2210000	0	0	0	0	0	0	-185.000	0	-185.000	
	<i>Realisatie Sociaal Huis</i>	0	U	0119-90	2400000/24	0	0	35.000	0	0	35.000	0	0	0	
	<i>nieuw administratief centrum - ontwerp</i>	0	U	0119-10	2140000	5.143	3.872	3.486	0	0	12.500	0	0	0	
A_6.3.4.2.	onderzoek naar de mogelijkheden van een nieuwe technische locatie	U				986.905	5.627	257.468	0	0	0	1.250.000	0	0	0
	<i>nieuwe technische site (aankoop, aanpassingswerken, erelonen)</i>	0	U	0119-10	2210000	986.905	5.627	257.468	0	0	1.250.000	0	0	0	
A_6.4.1.2.	Aankoop en implementatie van nieuwe software voor gemeentelijke processen	U				15.397	726	134.401	0	110.000	0	260.524	-2.041	2.041	0
	<i>digitaliseren begraafplaatsen (Begr)</i>	0	U	0119-01	2110100	0	0	0	0	0	0	0	0	0	

Actie 2014-2018	Omschrijving Actie	U/O	BI	AR	Rek 2014	Rek 2015	BW2016 (2)	MJP 2017 (4)	MJP 2018 (4)	MJP 2019 (4)	MJP2014-2019 (4) (verbintenis-totaal)	MJP2014-2019 (4) (verbintenis-verschil)	Resultaat 2015 (verbintenis-verschil)	MJP2014-2019 (4) (verbintenis-verschil)	
	Printers ikv digitale bouwaanvragen (OO)/digitalisering RO	0	U	0119-01	2420000/21	0	0	30.000	0	0	30.000	0	0	0	
	aankoop I-school (JGD/BKO/SPRT)	0	U	0119-01	2110100	12.487	726	0	0	0	13.213	-2.041	2.041	0	
	aankoop vreemdelingenmodule (BZ)	0	U	0119-01	2110100	2.910	0	0	0	0	2.910	0	0	0	
	digitaliseren boeken burgerlijke stand (BZ)	0	U	0119-01	2110100	0	0	10.000	0	0	10.000	0	0	0	
	digitaliseren zaalreservatie (CULT + SPRT)	0	U	0119-01	2110100	0	0	30.000	0	0	30.000	0	0	0	
	digitaliseren postregistratie	0	U	0119-01	2110100	0	0	30.000	0	0	30.000	0	0	0	
	App lokale economie	0	U	0119-01	2110100	0	0	5.000	0	0	5.000	0	0	0	
	Clientbeheer (SocWelz)	0	U	0119-01	2110100	0	0	12.000	0	0	12.000	0	0	0	
	Verkiezingen - Electronisch stemmen	0	U	0119-01	2420000	0	0	0	110.000	0	110.000	0	0	0	
	aankopen nog te bepalen	0	U	0119-01	2110100	0	0	17.401	0	0	17.401	0	0	0	
A_6.4.1.3.	Digitale infodragers	U				994	56.188	12.000	0	10.000	0	79.183	-812	812	0
	beamers culturele infrastructuur	0	U	0119-01	2420000	994	0	0	0	0	994	0	0	0	
	buitenschermen	0	U	0119-01	2420000	0	43.012	0	0	0	43.012	-488	488	0	
	binnenschermen	0	U	0119-01	2420000	0	13.176	0	0	0	13.176	-324	324	0	
	aankopen nog te bepalen	0	U	0119-01	2420000	0	0	12.000	10.000	0	22.000	0	0	0	
A_7.1.1.1.	een zacht wegennet uitbouwen (groene ring / zachte ring)	U				8.703	0	0	0	0	8.703	0	0	0	
	een zacht wegennet uitbouwen - ontwerp	0	U	0521-00	2140000	8.703	0	0	0	0	8.703	0	0	0	
A_7.1.1.2.	een zacht wegennet uitbouwen	U				0	11.382	52.000	65.000	30.000	168.382	108.382	-3.382	105.000	
	Pick-Nick-tafels	0	U	0521-00	2250000	0	0	5.000	0	0	5.000	0	0	0	
	Omheining	0	U	0521-00	2250000	0	0	1.500	0	0	1.500	0	0	0	
	Borden	0	U	0521-00	2250000	0	4.710	0	0	0	4.710	-290	290	0	
	wandelpad Meuleberg - Warandedreef	0	U	0521-00	2240000	0	3.394	5.500	0	0	8.894	3.394	0	3.394	
	wandelpad langs Bassegebos	0	U	0521-00	2240000	0	3.278	0	0	0	3.278	278	-3.672	-3.394	
	Waelkerke (Anzegem-Waregem)	0	U	0521-00	2240000	0	0	0	35.000	0	35.000	35.000	0	35.000	
	Fietspaden Steenbruggestraat (Kleine Leiestraat/Grote Leiestraat) - studiekost	0	U	0521-00	2140000	0	0	15.000	0	0	15.000	15.000	0	15.000	
	De zachte ring - verrijkende elementen	0	U	0521-00	2250000	0	0	20.000	20.000	0	60.000	60.000	0	60.000	
	een zacht wegennet uitbouwen - realisatie - nog niet gedefinieerd	0	U	0521-00	2250000	0	0	5.000	10.000	10.000	35.000	-5.000	0	-5.000	
A_7.1.2.1.	ecologisch park Vichte	U				0	0	90.000	0	20.000	0	110.000	0	0	0
	Aankoop gronden ecologisch park Vichte - subs	0	U	0329-00	1500000	0	0	90.000	0	0	90.000	0	0	0	
	Inrichting ecologisch park Vichte - subs	0	U	0329-00	1500000	0	0	0	20.000	0	20.000	0	0	0	
A_7.1.2.1.	ecologisch park Vichte	U				0	0	200.000	20.000	10.000	0	230.000	0	0	0
	Aankoop gronden ecologisch park Vichte	0	U	0329-00	2200000	0	0	180.000	0	0	180.000	0	0	0	
	Ontwerp ecologisch park Vichte	0	U	0329-00	2140000	0	0	10.000	0	0	10.000	0	0	0	
	Inrichting ecologisch park Vichte	0	U	0329-00	2200000	0	0	10.000	20.000	10.000	40.000	0	0	0	
A_7.1.2.2.	bosuitbreiding	U				0	0	28.000	16.000	4.000	0	48.000	0	0	0
	Aankoop gronden bosuitbreiding - subs	0	U	0329-00	1500000	0	0	24.000	16.000	0	40.000	0	0	0	
	Realisatie bosuitbreiding - subs	0	U	0329-00	1500000	0	0	4.000	4.000	0	8.000	0	0	0	
A_7.1.2.2.	bosuitbreiding	U				0	0	35.000	20.000	5.000	0	60.000	0	0	0
	Aankoop gronden bosuitbreiding	0	U	0329-00	2200000	0	0	30.000	20.000	0	50.000	0	0	0	
	Realisatie bosuitbreiding	0	U	0329-00	2200000	0	0	5.000	0	5.000	10.000	0	0	0	
A_7.1.3.1.	opmaken RUP's (incl 3 Kaven) en GRS	U				29.662	43.679	71.660	60.000	60.000	60.000	325.000	0	0	0
	opmaken RUP's en GRS	0	U	0600-00	2140000	29.662	43.679	71.660	60.000	60.000	60.000	325.000	0	0	0
A_7.2.1.1.	opstellen van een masterplan gemeentelijke infrastructuur	U				0	0	0	0	0	0	0	0	0	0
	opstellen masterplan gemeentelijke infrastructuur - nog te definiëren	0	U	0119-10	2210000	0	0	0	0	0	0	0	0	0	
A_7.2.1.2.	uitvoeren masterplan gemeentelijke infrastructuur	U				0	0	74.500	20.000	20.000	0	134.500	-45.500	0	-45.500
	centraliseren cluster recreatie (aankoop containers)	0	U	0119-10	2210000	0	0	0	0	0	0	0	0	0	
	ADM - uitbouw onthaalfunctie	0	U	0119-10	2210000	0	0	0	0	0	0	0	0	0	
	ADM - verschillende bureaus - airco	0	U	0119-10	2 300 000	0	0	15.000	0	0	15.000	15.000	0	15.000	
	Camera's ihkv de beveiliging	0	U	0119-10	2210000	0	0	15.000	0	0	15.000	0	0	0	
	BIB - verhuis bib uitleenpost Vichte	0	U	0119-10	2210000	0	0	20.000	0	0	20.000	20.000	0	20.000	
	uitvoeren masterplan gemeentelijke infrastructuur - nog te definiëren	0	U	0119-10	2210000	0	0	24.500	20.000	20.000	84.500	-80.500	0	-80.500	
A_7.2.2.2.	opvolging en duurzaam beheer - snelle en efficiënte tsskst herstellingen geb	U				0	0	108.500	117.000	0	0	225.500	45.500	0	45.500
	CULT - De Stringe - CV	0	U	0119-10	2300000	0	0	25.000	0	0	25.000	0	0	0	
	JGD - De Wortel - CV	0	U	0119-10	2300000	0	0	0	0	0	0	0	0	0	

Actie 2014-2018	Omschrijving Actie	U/O	BI	AR	Rek 2014	Rek 2015	BW2016 (2)	MJP 2017 (4)	MJP 2018 (4)	MJP 2019 (4)	MJP2014-2019 (4) (verbintenis-totaal)	MJP2014-2019 (4) (verbintenis-verschil)	Resultaat 2015 (verbintenis-verschil)	MJP2014-2019 (4) (verbintenis-verschil) -
	Doven OV - studieopdracht	0 U	0670-00	2140000	0	0	0	0	0	0	0	-18.000	0	-18.000
	Doven OV - flankerende maatregelen	0 U	0200-00	2250000	0	0	0	0	0	0	0	-30.000	0	-30.000
	ADM - zonnewering (screens- hoofdgemeentehuis	0 U	0119-10	2 300 000	0	0	16.000	0	0	0	16.000	16.000	0	16.000
	BIB Anzegem - nieuwe rendementsketel	0 U	0119-10	2 300 000	0	0	52.000	0	0	0	52.000	52.000	0	52.000
	SPRT - Sporthal - relighting	0 U	0119-10	2 300 000	0	0	0	71.500	0	0	71.500	71.500	0	71.500
	CULT - De Linde - renovatie stookplaats	0 U	0119-10	2 300 000	0	0	0	45.500	0	0	45.500	45.500	0	45.500
	De Bosuil - vernieuwen brander en boiler	0 U	0119-10	2 300 000	0	0	4.000	0	0	0	4.000	4.000	0	4.000
	investeren in opvolging en duurzaam beheer van het patrimonium	0 U	0119-10	2300000	0	0	11.500	0	0	0	11.500	-95.500	0	-95.500
A_7.2.3.1.	Verkoop van gebouwen	0			505.000	585.000	1.329.750	50.000	95.000	800.000	3.364.750	156.000	0	156.000
	Verkoop pastorie Ingooigem - grond	0 O	0119-10	2210000	0	161.000	0	0	0	0	161.000	0	0	0
	Verkoop pastorie Ingooigem - gebouw	0 O	0119-10	2210000	0	84.000	0	0	0	0	84.000	0	0	0
	Verkoop Bouwgrond Borreberg	0 O	0119-10	2210000	0	0	0	0	95.000	0	95.000	0	0	0
	Verkoop loods Anzegem	0 O	0119-10	2210000	0	0	200.000	0	0	0	200.000	0	0	0
	Verkoop loods Ingooigem	0 O	0119-10	2210000	0	0	0	0	0	250.000	250.000	0	0	0
	Verkoop gemeentehuis Ingooigem (brouwershuis)	0 O	0119-10	2210000	0	0	456.000	0	0	0	456.000	156.000	0	156.000
	Verkoop woningen Beukenhofstraat 41 en 45	0 O	0119-10	2210000	0	0	0	0	0	0	0	0	0	0
	Verkoop Vichteplaats 42 - Wereldwinkel	0 O	0119-10	2610000	0	100.000	0	0	0	0	100.000	0	0	0
	Verkoop pastorie Vichte	0 O	0119-10	2210000	280.000	0	0	0	0	0	280.000	0	0	0
	Verkoop KAJ-lokaal Anzegem	0 O	0119-10	2210000	0	240.000	0	0	0	0	240.000	0	0	0
	Verkoop site Hertog van Brabant	0 O	0119-10	2210000	0	0	500.000	0	0	0	500.000	-350.000	0	-350.000
	Verkoop De Speldoorn	0 O	0119-10	2210000	0	0	0	0	0	250.000	250.000	0	0	0
	Verkoop deelgemeentehuis Kaster	0 O	0119-10	2210000	0	0	50.000	0	0	0	50.000	0	0	0
	Verkoop pastorie Tiegem	0 O	0119-10	2210000	225.000	0	0	0	0	0	225.000	0	0	0
	Verkoop kapel Tiegem	0 O	0119-10	2210000	0	0	71.250	0	0	0	71.250	0	0	0
	Verkoop groenzone Jagershoek	0 O	0119-10	2210000	0	0	0	0	0	0	0	0	0	0
	Verkoop buitenspeelruimte vooraan De Linde	0 O	0119-10	2210000	0	0	0	50.000	0	0	50.000	50.000	0	50.000
	Verkoop restgrond Deerlijkstraat tuss nr 57 en 55	0 O	0119-10	2210000	0	0	7.500	0	0	0	7.500	0	0	0
	Verkoop appartementen Oudstrijdersstraat	0 O	0119-10	2210000	0	0	0	0	0	300.000	300.000	300.000	0	300.000
	Verkoop Sint-Antonius 18-22	0 O	0119-10	2210000	0	0	45.000	0	0	0	45.000	0	0	0
A_7.2.3.1.	Verkoop van gebouwen	U			10.693	0	20.000	5.000	2.500	0	38.193	0	0	0
	Verkoop pastorie Vichte - ereloon immokantoor	0 U	0119-10	2210000	5.929	0	0	0	0	0	5.929	0	0	0
	Verkoop pastorie Tiegem - ereloon immokantoor	0 U	0119-10	2210000	4.764	0	0	0	0	0	4.764	0	0	0
	Verkoop van gebouwen - diverse kosten	0 U	0119-10	2210000	0	0	20.000	5.000	2.500	0	27.500	0	0	0
A_7.2.4.2.	Uitrol visie parochiekerken in Anzegem	0			449.765	17.018	241.970	0	0	0	708.752	-1.104	1.104	0
	Sint-Jan - restauratie (incl bliksembeveiliging)	0 O	0790-10	1500000	449.765	0	0	0	0	0	449.765	0	0	0
	Sint-Jan - restauratie (incl bliksembeveiliging) - fase 2 (interieur en technieken)	0 O	0790-10	1500000	0	0	0	0	0	0	0	0	0	0
	Sint-Jan - restauratie na brand - verzekeringsgelden	0 O	0790-10	1500000	0	0	0	0	0	0	0	0	0	0
	Sint-Janskerk - administratief gedeelte - gift	0 O	0790-10	1500000	0	0	1.500	0	0	0	1.500	0	0	0
	Sint-Arnolduskerk - PDPOII-AS3 - bijkomend	0 O	0790-10	1500000	0	9.322	0	0	0	0	9.322	261	-261	0
	Sint-Theresiakerk - PDPOII-AS3 - bijkomend	0 O	0790-10	1500000	0	7.696	0	0	0	0	7.696	-1.365	1.365	0
	Sint Antoniuskerk: renovatie vensters + ramen westgevel	0 O	0790-10	1500000	0	0	33.970	0	0	0	33.970	0	0	0
	voegwerken aan toren Sint-Petruskerk	0 O	0790-10	1500000	0	0	58.000	0	0	0	58.000	0	0	0
	vernieuwen schrijnwerk Sint-Stefanuskerk	0 O	0790-10	1500000	0	0	0	0	0	0	0	0	0	0
	Heirweg - aanpassingswerken	0 O	0790-10	1500000	0	0	148.500	0	0	0	148.500	0	0	0
A_7.2.4.2.	Uitrol visie parochiekerken in Anzegem	U			338.830	73.921	1.827.965	1.000.000	276.639	0	3.517.356	-1.813	1.813	0
	Sint-Jan - restauratie (incl bliksembeveiliging)	0 U	0790-10	2210000	183.862	0	0	0	0	0	183.862	0	0	0
	Sint-Jan - restauratie (incl bliksembeveiliging) - fase 2 (interieur en technieken)	0 U	0790-10	2210000	0	12.153	0	0	0	0	12.153	0	0	0
	Sint-Jan - restauratie na brand - ereloon en werken	0 U	0790-10	2210000	0	0	1.000.000	1.000.000	276.639	0	2.276.639	0	0	0
	Sint-Jan - restauratie na brand - investeringstoelage	0 U	0790-10	6640000	0	0	11.580	0	0	0	11.580	0	0	0
	Sint Antoniuskerk: renovatie vensters + ramen westgevel	0 U	0790-10	2210000	0	8.933	104.300	0	0	0	113.233	0	0	0
	voegwerken aan toren Sint-Petruskerk	0 U	0790-10	2210000	0	0	212.581	0	0	0	212.581	0	0	0
	vernieuwen schrijnwerk Sint-Stefanuskerk	0 U	0790-10	2210000	0	0	0	0	0	0	0	0	0	0
	Sint Antoniuskerk: aardgasnetwerk	0 U	0790-10	2210000	2.956	0	0	0	0	0	2.956	0	0	0
	toren grijsloke / verwarmingsinstallaties / herschikken kerk Heirweg / ...	0 U	0790-10	6 640 000	137.310	21.928	1.225	0	0	0	160.463	0	0	0

Actie 2014-2018	Omschrijving Actie	U/O	BI	AR	Rek 2014	Rek 2015	BW2016 (2)	MJP 2017 (4)	MJP 2018 (4)	MJP 2019 (4)	MJP2014-2019 (4) (verbintenis-totaal)	MJP2014-2019 (4) (verbintenis-verschil)	Resultaat 2015 (verbintenis-verschil)	MJP2014-2019 (4) (verbintenis-verschil) -
	Sint-Arnoldus: klokken	0 U	0790-10	6 640 000	2.444	0	0	0	0	0	2.444	0	0	0
	Sint-Arnoldus: werken dak, goten, toren	0 U	0790-10	6 640 000	12.258	0	0	0	0	0	12.258	0	0	0
	Sint-Arnolduskerk - PDPOII-AS3	0 U	0790-10	2140000	0	16.966	0	0	0	0	16.966	-1.814	1.814	0
	Sint-Theresiakerk - PDPOII-AS3	0 U	0790-10	2140000	0	13.940	0	0	0	0	13.940	0	0	0
	Heirweg: herschikken kerk	0 U	0790-10	2210000	0	0	0	0	0	0	498.280	0	0	0
	Heirweg: aankoop 't Klokske	0 U	0790-10	2210000	0	1	498.280	0	0	0	1	1	-1	0
	Heirweg: Klokske afbreken en parking inrichten	0 U	0790-10	2210000	0	0	0	0	0	0	0	0	0	0
A_7.3.3.2.	Erosiebestrijding	0			0	0	27.000	0	0	0	27.000	0	0	0
	Erosiewerken	0 O	0329-00	1500000	0	0	27.000	0	0	0	27.000	0	0	0
A_7.3.3.2.	Erosiebestrijding	U			0	0	30.000	0	0	0	30.000	0	0	0
	Erosiewerken	0 U	0329-00	2200000	0	0	30.000	0	0	0	30.000	0	0	0
A_7.3.2.4.	Een afvalbewuste gemeente - herinrichten containerparken	U			0	0	45.000	0	0	0	45.000	-200.000	0	-200.000
	herinrichten containerparken -	0 U	0309-10	2300000	0	0	11.455	0	0	0	11.455	1.455	0	1.455
	herinrichten containerparken - nog te definiëren	0 U	0309-10	2210000	0	0	33.545	0	0	0	33.545	-201.455	0	-201.455
GBB_0002	Herinrichten Vichteplaats (incl erelonen)	0			0	0	0	0	0	0	0	0	0	0
	Herinrichten Vichteplaats - grondinname	0 O			0	0	0	0	0	0	0	0	0	0
GBB_0002	Herinrichten Vichteplaats (incl erelonen)	U			202.154	33.327	0	0	0	0	235.481	-7.501	7.501	0
	Herinrichten Vichteplaats - grondinname	0 U			1.100	0	0	0	0	0	1.100	0	0	0
	Herinrichten Vichteplaats (incl erelonen)	0 U	0200-00	2240000	201.054	33.327	0	0	0	0	234.381	-1	1	0
	Herinrichten Vichteplaats - groenonderhoud	0 U	0200-00	2250000	0	0	0	0	0	0	0	-7.500	7.500	0
GBB_0003	Herinrichten stationsomgeving Anzegem	U			0	1.218	0	0	0	0	1.218	-9.782	9.782	0
	Herinrichten stationsomgeving Anzegem	0 U	0200-00	2240000	0	1.218	0	0	0	0	1.218	0	0	0
	Herinrichten stationsomgeving Anzegem - groenonderhoud	0 U	0200-00	2250000	0	0	0	0	0	0	0	-9.782	9.782	0
GBB_0004	Dorpskernvernieuwing Gijzelbrechtegem	U			2.853	3.295	0	0	0	0	6.148	-5.705	5.705	0
	Dorpskernvernieuwing Gijzelbrechtegem	0 U	0200-00	2240000	2.853	3.295	0	0	0	0	6.148	3.295	-3.295	0
	Dorpskernvernieuwing Gijzelbrechtegem - groenonderhoud	0 U	0200-00	2250000	0	0	0	0	0	0	0	-9.000	9.000	0
GBB_0004	Dorpskernvernieuwing Gijzelbrechtegem	0			0	0	0	0	0	0	0	0	0	0
	Dorpskernvernieuwing Gijzelbrechtegem	0 O			0	0	0	0	0	0	0	0	0	0
GBB_0007	Kerkstraat	U			9.842	0	0	0	0	0	9.842	0	0	0
	Kerkstraat	0 U			9.842	0	0	0	0	0	9.842	0	0	0
GBB_0007	Kerkstraat	0			146.726	0	0	0	0	0	146.726	0	0	0
	Kerkstraat	0 O			146.726	0	0	0	0	0	146.726	0	0	0
GBB_0009	RWA-, DWA- en persleiding Eegalstraat tss. Maalbeek en Vl.	U			5.909	0	14.906	0	0	0	20.815	0	0	0
	RWA-, DWA- en persleiding Eegalstraat tss. Maalbeek en Vl. (collector Worteg)	0 U	0200-00	2240000	5.909	0	14.906	0	0	0	20.815	0	0	0
	RWA-, DWA- en persleiding Eegalstraat tss. Maalbeek en Vl. (collector Worteg)	0 U			0	0	0	0	0	0	0	0	0	0
GBB_0026	aankoop brandweerwagen en bijbehorend materiaal	0			196.258	0	0	0	0	0	196.258	0	0	0
	aankoop brandweerwagen en bijbehorend materiaal	0 O			196.258	0	0	0	0	0	196.258	0	0	0
GBB_0026	aankoop brandweerwagen en bijbehorend materiaal	U			317.674	0	0	0	0	0	317.674	0	0	0
	aankoop brandweerwagen	0 U			261.678	0	0	0	0	0	261.678	0	0	0
	Aankoop bijbehorend materiaal	0 U			55.997	0	0	0	0	0	55.997	0	0	0
GBB_0048	Aanpassingswerken gebouwen en terreinen	0			43.680	0	0	0	0	0	43.680	0	0	0
	School Ingooigem - subsidie bouw	0 O	0800-00	1500000	43.680	0	0	0	0	0	43.680	0	0	0
GBB_0048	Aanpassingswerken gebouwen en terreinen	U			66.480	27.464	83.400	40.000	40.000	40.000	297.344	-2.779	2.779	0
	BIB - leesterras	0 U	0119-10	2 200 000	0	0	0	0	0	0	0	0	0	0
	CULT - aanpassingen Mensinde	0 U	0119-10	2 210 000	0	0	15.000	0	0	0	15.000	0	0	0
	CULT - Mensinde - hellend vlak	0 U	0119-10	2 220 000	2.804	0	0	0	0	0	2.804	0	0	0
	CULT - sanitair Ansold	0 U	0119-10	2 300 000	0	0	0	0	0	0	0	0	0	0
	CULT - Ansold	0 U	0119-10	2 210 000	0	4.901	20.000	0	0	0	24.901	-1	1	0
	CULT - oude kerk	0 U	0119-10	2 210 000	0	0	0	0	0	0	0	0	0	0
	CULT - Kleine Kluis - CV	0 U	0119-10	2 300 000	0	0	0	0	0	0	0	-480	480	0
	CULT - De Stringe - Electr-kast verplaatsen	0 U	0119-10	2 300 000	0	0	0	0	0	0	0	0	0	0
	Aanpassing verlichting "De Speldoorn" -> aanpassingen "De Speldoorn"	0 U	0119-10	2 210 000	0	0	0	0	0	0	0	0	0	0
	ADM - gemeentehuis ANZ - hellend vlak	0 U	0119-10	2 200 000	2.965	0	0	0	0	0	2.965	0	0	0

Actie 2014-2018	Omschrijving Actie	U/O	BI	AR	Rek 2014	Rek 2015	BW2016 (2)	MJP 2017 (4)	MJP 2018 (4)	MJP 2019 (4)	MJP2014-2019 (4) (verbintenis-totaal)	MJP2014-2019 (4) (verbintenis-verschil)	Resultaat 2015 (verbintenis-verschil)	MJP2014-2019 (4) (verbintenis-verschil) -
	ADM - zonnewering boven (bureau Linda + copiërlokaal)	0 U	0119-10	2 300 000	1.796	0	0	0	0	0	1.796	0	0	0
	ADM - Vernieuwen voordeuren Antennepunt en Stringe en plaatsen tussendeuren	0 U	0119-10	2 210 000	0	14.627	0	0	0	0	14.627	-526	526	0
	MUZ - tekenlokaal muziekacademie Vichte - scheidingswand	0 U	0119-10	2 210 000	4.357	0	0	0	0	0	4.357	0	0	0
	JGD - De Wortel - CV	0 U	0119-10	2 300 000	529	0	0	0	0	0	529	0	0	0
	SPRT - De Bosuil - Douches	0 U	0119-10	2 300 000	7.231	0	0	0	0	0	7.231	0	0	0
	SPRT - De Drie Kaven - CV	0 U	0119-10	2 300 000	2.783	0	0	0	0	0	2.783	0	0	0
	Kasteel Beukenhof - CV	0 U	0119-10	2 300 000	5.749	0	0	0	0	0	5.749	0	0	0
	TECHN - loods - aanpassingen	0 U	0119-10	2 210 000	0	0	0	0	0	0	0	0	0	0
	BEJ-WON - aanpassingen bejaardenwoningen	0 U	0119-10	2 210 000	0	0	10.000	0	0	0	10.000	0	0	0
	GLS - afwikkeling ingehouden boete door gem ANZ bij bouw school Vichte	0 U	0119-10	2 210 000	32.960	0	0	0	0	0	32.960	0	0	0
	BW - herstellen goot achterzijde dak brandweerkazerne	0 U	0119-10	2 210 000	5.306	0	0	0	0	0	5.306	0	0	0
	ADM - Raadzaal - aanpassing verlichting	0 U	0119-10	2 300 000	0	0	1.900	0	0	0	1.900	900	0	900
	ADM - Raadzaal en overige bureaus - airco	0 U	0119-10	2 300 000	0	4.485	0	0	0	0	4.485	-15.000	0	-15.000
	ADM - serverlokaal - airco	0 U	0119-10	2 300 000	0	2.578	0	0	0	0	2.578	0	0	0
	ADM - verplichte modernisering liften hoofdgemeentehuis	0 U	0119-10	2 300 000	0	0	6.336	0	0	0	6.336	6.336	0	6.336
	3 Kaven - aanpassingswerken ikv sanitaire voorziening (toilet)	0 U	0119-10	2 210 000	0	0	0	0	0	0	0	0	0	0
	Beukenhof - nieuw jeugdlokaal - aanpassingswerken ikv sanitaire voorziening	0 U	0119-10	2 210 000	0	0	0	0	0	0	0	0	0	0
	Mensinde - diverse aanpassingen en buitentrapp (KLJ-lokaal)	0 U	0119-10	2 210 000	0	874	5.000	0	0	0	5.874	874	-874	0
	De Stringe - aanpassingen ikv noodplanning	0 U	0119-10	2 210 000	0	0	2.000	0	0	0	2.000	0	0	0
	Waterpomp	0 U	0119-10	2 210 000	0	0	750	0	0	0	750	0	0	0
	JGD - Paloeder - deuren	0 U	0119-10	2 210 000	0	0	6.903	0	0	0	6.903	0	0	0
	CULT - Mensinde - schuifdeur	0 U	0119-10	2 210 000	0	0	6.002	0	0	0	6.002	0	0	0
	nog te definiëren	0 U	0119-10	2 210 000	0	0	9.510	40.000	40.000	40.000	129.510	5.118	2.646	7.764
GBB_0049	Aankopen diverse materialen (bureau/meubilair/divers)	U			19.978	22.120	62.000	35.500	26.500	30.000	196.098	-10.025	10.025	0
	CULT - Aankopen diverse materialen cultuur	0 U	0119-90	2420000	0	0	10.000	5.000	5.000	5.000	25.000	0	0	0
	CULT - stapelkarren De Linde	0 U	0119-90	2400000	451	0	0	0	0	0	451	0	0	0
	CULT - flessenkoelkast GC Groeninge	0 U	0119-90	2400000	600	0	0	0	0	0	600	0	0	0
	CULT/ULD - Aankopen diverse materialen ULD	0 U	0119-90	2420000	1.837	1.902	8.000	5.000	5.000	5.000	26.739	-98	98	0
	CULT/ULD - podium	0 U	0119-90	2420000	4.520	0	12.000	0	0	0	16.520	0	0	0
	BIB - gordijnen en rekken (kwalitatieve bib-infrastructuur en bib-materiaal)	0 U	0119-90	2400000	0	5.094	0	0	1.681	0	6.775	-51	51	0
	BIB - inleverbussen (voor boeken) (de bib van de 21ste eeuw)	0 U	0119-90	2400000	0	0	0	5.500	0	0	5.500	0	0	0
	BIB - leesterras (verschuiven vanuit GBB_0048)	0 U	0119-90	2400000	0	1.386	0	0	0	0	1.386	-2.614	2.614	0
	FEEST - infokiosk	0 U	0119-90	2420000	0	0	0	0	0	0	0	0	0	0
	FEEST - folderautomaat	0 U	0119-90	2420000	0	0	0	0	0	0	0	0	0	0
	FEEST - aankoop tent	0 U	0119-90	2400000	0	2.045	500	0	0	0	2.545	-3.455	3.955	500
	BKO - veilige infrastructuur	0 U	0119-90	2400000	0	0	0	0	0	0	0	0	0	0
	BKO - inrichten kelderruimte BIB	0 U	0119-90	2400000	2.766	0	0	0	0	0	2.766	0	0	0
	BKO - meubilair	0 U	0119-90	2400000	6.533	3.002	5.000	5.000	5.000	5.000	29.536	-1.998	1.998	0
	CULT - uitrusting zalen (schermen en beamers)	0 U	0119-90	2420000	0	0	0	0	0	0	0	0	0	0
	CULT - Oude Kerk	0 U	0119-90	2400000	0	0	10.000	0	0	0	10.000	0	0	0
	MIL - kantoormeubilair	0 U	0119-90	2400000	461	0	0	0	0	0	461	0	0	0
	BZ - aankoop terminal bancontact	0 U	0119-90	2420000	1.286	0	2.500	0	0	0	3.786	0	0	0
	BZ - aankoop ticketprinters Anzegembonnen	0 U	0119-90	2420000	0	0	5.400	0	0	0	5.400	0	0	0
	Vrije Tijd - kluisen	0 U	0119-90	2420000	0	0	812	0	0	0	812	0	0	0
	FEEST - tafels en stoelen voor eigen gebruik	0 U	0119-90	2400000	0	2.900	0	0	0	0	2.900	0	0	0
	GLS - meubilair	0 U	0119-90	2400000	0	0	400	0	0	0	400	0	0	0
	nog te definiëren	0 U	0119-90	2400000	1.524	0	4.488	15.000	9.819	15.000	45.831	-900	0	-900
	ADM - Raadzaal - projectiesysteem	0 U	0119-90	2400000	0	5.341	0	0	0	0	5.341	-159	159	0
	JGD - aankoop kookfornuis De Wortel	0 U	0119-90	2400000	0	0	0	0	0	0	0	-500	500	0
	Div Diensten - Meubilair	0 U	0119-90	2400000	0	3.250	0	0	0	0	3.250	-750	750	0
	Div Diensten - diverse kantoomateriaal	0 U	0119-90	2420000	0	100	0	0	0	0	100	0	-100	-100
	BW - aankopen diverse materialen brandweer	0 U	0119-90	2420000	0	0	0	0	0	0	0	0	0	0
GBB_0050	Aankoop informaticamateriaal	U			18.033	30.049	70.000	34.000	30.000	30.000	212.082	-951	951	0
	Aankoop informaticamateriaal - gemeentelijke diensten	0 U	0119-01	2410000	14.843	20.485	35.000	25.000	25.000	25.000	145.327	334	-334	0

Actie 2014-2018	Omschrijving Actie	U/O	BI	AR	Rek 2014	Rek 2015	BW2016 (2)	MJP 2017 (4)	MJP 2018 (4)	MJP 2019 (4)	MJP2014-2019 (4) (verbintenis-totaal)	MJP2014-2019 (4) (verbintenis-verschil)	Resultaat 2015 (verbintenis-verschil)	MJP2014-2019 (4) (verbintenis-verschil) -
	<i>Uitbreiding bestaande servers (opslagcapaciteit en geheugen)</i>	0 U	0119-01	2410000	0	4.879	0	0	0	0	4.879	0	0	0
	<i>Aanpassing /virtualisatie terminalserver</i>	0 U	0119-01	2410000	0	4.457	0	0	0	0	4.457	-514	514	0
	<i>aankoop I-school (JGD/BKO/SPRT)</i>	0 U			3.191	0	0	0	0	0	3.191	0	0	0
	<i>bijkomende kosten informatieveiligheid</i>	0 U	0119-01	2410000	0	0	25.000	0	0	0	25.000	0	0	0
	<i>Aankoop informaticamateriaal - onderwijs</i>	0 U	0800-00	2410000	0	229	10.000	9.000	5.000	5.000	29.229	-771	771	0
GBB_0051	aankoop brandweerkledij	0			6.549	0	0	0	0	0	6.549	0	0	0
	<i>aankoop brandweerkledij</i>	0 O			6.549	0	0	0	0	0	6.549	0	0	0
GBB_0051	aankoop brandweerkledij	U			8.731	0	0	0	0	0	8.731	0	0	0
	<i>aankoop brandweerkledij</i>	0 U			8.731	0	0	0	0	0	8.731	0	0	0
GBB_0052	Herstel kerkhofmuur Gijzelbrechtegem	U			0	0	30.000	0	0	0	30.000	0	0	0
	<i>Herstel kerkhofmuur Gijzelbrechtegem</i>	0 U	0119-10	22100000	0	0	30.000	0	0	0	30.000	0	0	0
GBB_0055	Aankopen stoelen "De Linde"	U			2.499	0	0	0	0	0	2.499	0	0	0
	<i>Aankopen stoelen "De Linde"</i>	0 U			2.499	0	0	0	0	0	2.499	0	0	0
GBB_0060	Schilderwerken doorgang en plafond turnzaal "Torrebos"	U			0	0	0	0	0	0	0	0	0	0
	<i>Schilderwerken doorgang en plafond turnzaal "Torrebos"</i>	0 U			0	0	0	0	0	0	0	0	0	0
GBB_0062	verkoop muziekinstrumenten	0			1.500	0	0	0	0	0	1.500	0	0	0
	<i>verkoop muziekinstrumenten</i>	0 O			1.500	0	0	0	0	0	1.500	0	0	0
GBB_0062	aankoop muziekinstrumenten	U			14.492	13.059	7.500	7.500	7.500	7.500	57.551	-1.441	1.441	0
	<i>muziekinstrumenten 2013</i>	0 U	0820-01	2420000	0	0	0	0	0	0	0	0	0	0
	<i>muziekinstrumenten 2014</i>	0 U	0820-01	2420000	7.492	0	0	0	0	0	7.492	0	0	0
	<i>piano</i>	0 U	0820-01	2420000	7.000	8.745	0	0	0	0	15.745	0	0	0
	<i>muziekinstrumenten</i>	0 U	0820-01	2420000	0	4.314	7.500	7.500	7.500	7.500	34.314	-1.441	1.441	0
GBB_0063	aankoop urnenkelders	U			4.946	7.486	7.500	7.500	7.500	7.500	42.432	-14	14	0
	<i>aankopen 2013</i>	0 U			0	0	0	0	0	0	0	0	0	0
	<i>aankopen 2014 en verder</i>	0 U	0990-00	2300000	4.946	7.486	7.500	7.500	7.500	7.500	42.432	-14	14	0
GBB_0066	Aankoop materieel wegendienst	U			12.488	7.354	10.000	10.000	10.000	10.000	59.843	-2.646	2.646	0
	<i>aankopen 2013</i>	0 U			0	0	0	0	0	0	0	0	0	0
	<i>hefbrug</i>	0 U			0	0	0	0	0	0	0	0	0	0
	<i>aanpassen kantenreiniger naar onkruidborstel</i>	0 U			0	0	0	0	0	0	0	0	0	0
	<i>houtbewerkingsmachine</i>	0 U			8.641	0	0	0	0	0	8.641	0	0	0
	<i>aankopen 2013 - divers materieel</i>	0 U			0	0	0	0	0	0	0	0	0	0
	<i>hogedrukreiniger</i>	0 U			0	0	0	0	0	0	0	0	0	0
	<i>sleepnet</i>	0 U			0	0	0	0	0	0	0	0	0	0
	<i>breek- en beitelhamer</i>	0 U			0	0	0	0	0	0	0	0	0	0
	<i>sneeuwruimer</i>	0 U			0	0	0	0	0	0	0	0	0	0
	<i>aankopen 2013 - nog te definiëren</i>	0 U			0	0	0	0	0	0	0	0	0	0
	<i>puinbaak (kraan)</i>	0 U	0200-00	2300000	0	1.694	0	0	0	0	1.694	0	0	0
	<i>Remorque</i>	0 U			0	0	4.000	0	0	0	4.000	0	0	0
	<i>aankopen - nog te definiëren</i>	0 U	0200-00	2300000	3.848	5.660	6.000	10.000	10.000	10.000	45.508	-2.646	2.646	0
GBB_0067	Schuilhuisjes - herstel en vervanging	U			750	0	5.000	5.000	5.000	5.000	20.750	-2.500	2.500	0
	<i>Schuilhuisjes - herstel en vervanging</i>	0 U	0200-00	2250000	750	0	5.000	5.000	5.000	5.000	20.750	-2.500	2.500	0
GBB_0070	Buitengewoon onderhoud openbare verlichting	U			17.018	28.560	72.689	15.000	15.000	15.000	163.267	-8.146	8.146	0
	<i>Ondergronds brengen OV-netten Gaselwest</i>	0 U	0670-00	2289000	0	0	0	0	0	0	0	0	0	0
	<i>Ondergronds brengen OV-netten Gaselwest (2012/021)</i>	0 U	0670-00	2289000	0	0	0	0	0	0	0	0	0	0
	<i>Ondergronds brengen OV-netten Gaselwest - Oostdorp</i>	0 U	0670-00	2289000	0	11.706	0	0	0	0	11.706	0	0	0
	<i>Ondergronds brengen OV-netten Gaselwest - nog te definiëren</i>	0 U	0670-00	2289000	0	0	57.689	0	0	0	57.689	0	0	0
	<i>Vervangen verlichtingsarmatuur Nieuwpoortstraat - Vichtsesteenweg</i>	0 U	0670-00	2289000	0	2.014	0	0	0	0	2.014	0	0	0
	<i>Verplaatsen OV - Peter Benoitstraat Vichte</i>	0 U	0670-00	2289000	0	768	0	0	0	0	768	0	0	0
	<i>herschikeren verroeste verlichtingspalen - Schaliënhof</i>	0 U	0670-00	2289000	0	3.365	0	0	0	0	3.365	0	0	0
	<i>Buitengewoon onderhoud openbare verlichting</i>	0 U	0670-00	2289000	17.018	10.707	15.000	15.000	15.000	15.000	87.725	-8.146	8.146	0
GBB_0072	IMOG: kapitaalverhoging	U			36.264	36.264	36.264	36.264	36.264	0	181.320	0	0	0
	<i>kapitaalverhoging (tem 2018)</i>	0 U	0640-00	28110000	36.264	36.264	36.264	36.264	36.264	0	181.320	0	0	0
GBB_0100	Afkoppeling riol. Lange Winter	0			0	0	0	0	0	0	0	0	0	0
	<i>Afkoppeling riol. Lange Winter</i>	0 O			0	0	0	0	0	0	0	0	0	0

Actie 2014-2018	Omschrijving Actie	U/O	BI	AR	Rek 2014	Rek 2015	BW2016 (2)	MJP 2017 (4)	MJP 2018 (4)	MJP 2019 (4)	MJP2014-2019 (4) (verbintenis-totaal)	MJP2014-2019 (4) (verbintenis-verschil)	Resultaat 2015 (verbintenis-verschil)	MJP2014-2019 (4) (verbintenis-verschil) -
GBB_0101	Terugstorting koopsom RioP	O			0	0	619.063	0	0	0	619.063	0	0	0
	<i>Terugstorting koopsom RioP</i>	0	O	0310-00	2812000	0	0	619.063	0	0	619.063	0	0	0
GBB_0102	Investeringsstoelagen	U			42.439	55.146	85.614	95.805	95.805	95.805	470.612	0	0	0
	<i>Investeringsstoelage Fluvia</i>	0	U	0410-00	6640000	0	12.707	43.175	52.805	52.805	214.295	0	0	0
	<i>Investeringsstoelage MIRA</i>	0	U	0400-00	6640000	42.439	42.439	42.439	43.000	43.000	256.317	0	0	0
GBB_0103	Verkoop rollend materiaal brandweer	O			16.500	0	0	0	0	0	16.500	0	0	0
	<i>verkoop brandweerwagen</i>	0	O		16.500	0	0	0	0	0	16.500	0	0	0
	<i>verkoop rollend materiaal brandweer - nog te definiëren</i>	0	O		0	0	0	0	0	0	0	0	0	0
GBB_0104	Aanpassingswerken gebouwen en terreinen - BW	U			0	0	550.000	1.000.000	300.000	0	1.850.000	1.350.000	0	1.350.000
	<i>Aanpassingswerken gebouwen en terreinen</i>	0	U	0410-10	2210000	0	0	550.000	1.000.000	300.000	0	1.850.000	1.350.000	0
GBB_0105	Restauratie conciërgewoning kasteel Vichte (2012/038)	U			7.952	15.904	8.144	0	0	0	32.000	0	0	0
	<i>Restauratie conciërgewoning kasteel Vichte (2012/038)</i>	0	U	0729-00	6640000	7.952	15.904	8.144	0	0	32.000	0	0	0
GBB_0072	Kapitaalsoperatie Gaselwest - overname aandelen Electrabel (budgetneutraal)	O			0	2.436.596	0	0	0	0	2.436.596	2.436.596	-2.436.596	0
	<i>Kapitaalsoperatie Gaselwest - electriciteit</i>	0	O	0640-00		2.162.944	0	0	0	0	2.162.944	2.162.944	-2.162.944	0
	<i>Kapitaalsoperatie Gaselwest - gas</i>	0	O	0650-00		273.652	0	0	0	0	273.652	273.652	-273.652	0
GBB_0072	Kapitaalsverhoging Gaselwest en Figga	U			2.436.596	580.950	0	0	0	0	3.017.546	3.017.546	-3.017.546	0
	<i>Kapitaalsoperatie Gaselwest - electriciteit</i>	0	U	0640-00		2.162.944	0	0	0	0	2.162.944	2.162.944	-2.162.944	0
	<i>Kapitaalsverhoging Gaselwest - elctriciteit</i>	0	U	0640-00		0	278.200	0	0	0	278.200	278.200	-278.200	0
	<i>Kapitaalsverhoging Figga - electriciteit</i>	0	U	0640-00		0	302.750	0	0	0	302.750	302.750	-302.750	0
	<i>Kapitaalsoperatie Gaselwest - gas</i>	0	U	0650-00		273.652	0	0	0	0	273.652	273.652	-273.652	0

U/O		U/O			Rek 2014	Rek 2015	MJP 2016 (2)	MJP 2017 (2)	MJP 2018 (2)	MJP 2019 (2)	MJP2014-2019 (2) (verbintenis)	MJP2014-2019 (2) (verbintenis)	MJP2014-2019 (2) (verbintenis)	MJP2014-2019 (2) (verbintenis)
O	Investeringsontvangsten	O			1.365.978	3.071.100	2.510.783	66.000	119.000	800.000	7.932.860	2.676.838	-2.420.838	256.000
U	Investeringsuitgaven	U			5.471.431	1.944.255	8.403.948	5.434.419	4.581.049	3.310.560	29.145.662	6.551.320	-2.854.723	3.696.598
Totaal 2					-4.105.454	1.126.845	-5.893.165	-5.368.419	-4.462.049	-2.510.560	-21.212.801	-3.874.482	433.885	-3.440.598