

**OCMW ANZEGEM**  
**Jaarrekening**  
**2017**

Lieven Bauwensstraat 40, 8570 ANZEGEM

3	4	002
Prov.	Arrond.	OCMW
Codenummer 34002		

Provincie: WEST-VLAANDEREN

Arrondissement: KORTRIJK

**OCMW**

**ANZEGEM**

Postnummer: 8570

NIS-nummer: 34002

Adres: Lieven Bauwensstraat 40

Secretaris: Sonja NUYTTENS

Zitdagen: Maandag- en donderdagnamiddag

Financieel beheerder: Steven CUVELIER

Zitdagen: Elke voormiddag in de Vierschaar 1 8570 Anzegem

**JAARREKENING 2017**

# Inhoudsopgave

---

## De beleidsnota

De doelstellingenrealisatie .....	1
De doelstellingenrekening (J1).....	10
De financiële toestand .....	11

## De financiële nota

De exploitatierekening (J2) .....	12
De investeringsrekening (J3 + J4).....	13
De liquiditeitenrekening (J5).....	17

## De samenvatting van de algemene rekeningen

De balans (J6) .....	18
De staat van opbrengsten en kosten (J7) .....	20

## De toelichting bij de jaarrekening

### De toelichting bij de financiële nota

De toelichting bij de exploitatierekening .....	21
De toelichting bij de investeringsrekening .....	30
De evolutie van de liquiditeitenrekening .....	36
Een overzicht per beleidsveld, van de verstrekte werkings- en investeringssubsidies .....	37

### De toelichting bij de samenvatting van de algemene rekeningen

De toelichting bij de balans .....	38
De waarderingsregels .....	41
Niet in de balans opgenomen rechten en verplichtingen.....	43

## De bijlagen

Proef en saldibalans .....	44
Controletabellen van de schuld .....	50
Vervallen kapitaalaflossingen en intresten aan kredietinstellingen .....	56
Toestand financiële rekeningen op 31 december 2017 .....	58

# DE BELEIDSNOTA

# Doelstellingenrealisatie met rekeningcijfers 2017



Periode: 2017

OCMW Anzegem (NIS 34002)

Lieven Bauwensstraat 40 - 8570 Anzegem

Algemeen directeur: Sonja Nuyttens

Fin. beheerder: Steven Cuvelier

## Prioritair Beleid

Beleidsdoelstelling: BD1-1419: OCMW Anzegem bestrijdt kinderarmoede

Evaluatie:

*Actieplan: AP1-1419: OCMW Anzegem voert een preventief gezondheidsbeleid*

*Actie: ACT1-1419: OCMW Anzegem voert de samenwerkingsovereenkomst met LOGO uit*

Begindatum: 01-01-2014      Einddatum: 01-01-2019      Uitvoeringstrend: Vertraagd

Evaluatie:

OCMW Anzegem benut de samenwerkingsovereenkomst met LOGO in samenspraak met het gemeentebestuur (voor de periode van 2014-2019 voor 35 uur opleiding per jaar voor het OCMW) om actief te werken rond thema's zoals gezonde voeding, verslavingsproblematiek, zwaarlijvigheid, enz.

De samenwerking met LOGO en de uitvoering van concrete acties verliep ook in 2017 niet 100% goed. Er was wel overleg maar tot nieuwe en concrete initiatieven die de doelgroep ten goede komen kwam het niet. Voor 2018 en zeker naar aanleiding van de opmaak van het nieuw meerjarenplan moet bekeken worden op welke manier de (preventieve) aanpak van gezondheidsbevordering – en dan ook een specifieke benadering naar de kwetsbare doelgroep – vorm kan krijgen.

*Actie: ACT2-1419: OCMW Anzegem promoot het gebruik van seizoensgebonden groenten en fruit*

Begindatum: 01-01-2014      Einddatum: 31-12-2019      Uitvoeringstrend: Volgens plan

Evaluatie:

Het OCMW koos voor een toelage voor aankoop van groenten en fruit om de gezinnen te helpen hun gezonde voedingsgewoonten te bestendigen. Als doelgroep worden de kinderen van 0 tot 18 jaar van gezinnen met leefloon, budgetbegeleiding, budgetbeheer en LOI weerhouden. De toelage bedraagt 10 euro per gezin per maand. Met het project bereiken we een 30-tal kinderen in 15 gezinnen. Elke gezin ontving een folder en een bon van 10 euro voor aankoop van fruit en groenten. 15 gezinnen maakten effectief maandelijks gebruik van de tussenkomst. Hiervoor werd 641.47 euro uitbetaald.

Daarnaast kan het cliënteel verder aansluiten bij de kookworkshops te Waregem. 2 Mensen namen hieraan deel.

In het kader van de voedselverdeling werd in het najaar geëxperimenteerd met het aanbieden van verse groenten of fruit, naast de droge voeding (zie ook ACT3).

OCMW Anzegem sensibiliseert verder tot gezond en budgetvriendelijk koken en tekende in op het project 'Aan tafel in 1-2-3 euro', een initiatief van winkelketen Colruyt. Het principe is eenvoudig: wie inschrijft ontvangt om de twee weken een receptenboekje in de brievenbus. Daarin vind je recepten die 1, 2 of 3 euro per persoon kosten.

*Actie: ACT3-1419: OCMW Anzegem participeert in het FEAD-project (Fonds voor Europese hulp aan de meest behoeftigen)*

Begindatum: 01-01-2014      Einddatum: 31-12-2019      Uitvoeringstrend: Volgens plan

Evaluatie:

Het OCMW maakt gebruik van het Europees programma voor voedselhulp voor de allerarmsten, voor zover Europa deze voedselinterventies verder voorziet.


Voor 2017 werd voorzien in volgende levensmiddelen: melk, rijst, rijstsalade met tonijn, confituur, gepelde tomaten, sperziebonen, appelmousseline, smeerkaas, makreel, bloem, groentemacedoine, koffie, spaghetti, pasta, witte bonen, maiswafels, tarwevlokken met chocolade, gedroogd fruit. Dit telkens de 3e dinsdagnamiddag van de maand. 56 unieke gebruikers kwamen langs. 24 hadden

recht op het pakket voor alleenstaande, 32 hadden recht op het pakket voor gezin.

In het najaar werd het aanbod ook af en toe uitgebreid met verse voedingswaren (aardappelen, prei, appelen...), wat sterk gewaardeerd werd door de gebruikers.

Ondertussen sloten we ook aan bij een traject/project vanuit W13 om de werking van de voedselbedeling te verbeteren, de vrijwilligers beter te ondersteunen, enz.

*Actie: ACT28-1419: OCMW Anzegem zet aan tot beweging en een gezonde levensstijl*

Begindatum: 01-01-2015 Einddatum: 31-12-2019 Uitvoeringstrend:  Vertraagd

Evaluatie:


In 2017 werden geen collectieve acties gevoerd om het cliënteel aan te zetten tot beweging en gezonde levensstijl.

AP1-1419: OCMW Anzegem voert een preventief gezondheidsbeleid

		Jaarrekening	Eindbudget	Initieel budget
<b>Exploitatie</b>	<b>Uitgaven</b>	<b>1.784,25</b>	<b>4.275,00</b>	<b>4.275,00</b>
	<b>Saldo</b>	<b>-1.784,25</b>	<b>-4.275,00</b>	<b>-4.275,00</b>
OCMW Anzegem promoot het gebruik van seizoensgebonden groenten en fruit	Uitgaven	762,97	1.700,00	1.700,00
	Saldo	-762,97	-1.700,00	-1.700,00
OCMW Anzegem voert de samenwerkingsovereenkomst met LOGO uit	Uitgaven	1.021,28	2.275,00	2.275,00
	Saldo	-1.021,28	-2.275,00	-2.275,00
OCMW Anzegem zet aan tot beweging en een gezonde levensstijl	Uitgaven	0,00	300,00	300,00
	Saldo	0,00	-300,00	-300,00

*Actieplan: AP2-1419: OCMW Anzegem biedt preventieve gezinsondersteuning*

*Actie: ACT4-1419: OCMW Anzegem pakt jaarlijks minstens 2 dossiers met kinderlast actief aan*


Begindatum: 01-01-2014 Einddatum: 31-12-2019 Uitvoeringstrend:  Volgens plan

Evaluatie:

Samen met het bestuur van de Textielprijs Vichte kon het OCMW van Anzegem een extra inspanning leveren in de Sinterklaasperiode van 2017. Het OCMW organiseerde op 6 november 2017 dan ook voor alle kinderen een heuse Sinterklaasnamiddag. Er werd voorzien in een workshop knutselen en er vond een theatervoorstelling plaats in het OC van Ingoogem 'De Linde'. 13 volwassenen en 17 kinderen waren hierop aanwezig.

Tevens werd voorzien in een Sinterklaascadeau. Per kind tot en met 12 jaar waarvan de ouders in begeleiding zijn, werd er een stuk speelgoed voorzien met een waarde van +/- 20 euro. Hiervan konden 51 kinderen genieten.


*Actie: ACT27-1419: OCMW Anzegem bouwt opvoedingsondersteuning en huiswerkbegeleiding van kinderen in kansarmoede uit*

Begindatum: 01-01-2015 Einddatum: 31-12-2019 Uitvoeringstrend:  Volgens plan

Evaluatie:

Het OCMW bouwt een verdere dienstverlening uit rond opvoeding- en huiswerkbegeleiding. Het samenwerkingsverband met Katrol wordt verdergezet. Studenten hoger onderwijs uit sociale of pedagogische richtingen gaan 2 keer per week bij gezinnen aan huis om studie-ondersteuning te bieden en dit voor een 16-tal keer in totaal. De focus ligt op kinderen van mensen die financieel begeleid worden uit de 3e kleuterklas of eerste/tweede leerjaar. In 2017 werden er 4 studenten ingezet om 6 gezinnen te begeleiden. Er werden 16 kinderen bereikt.

*Actie: ACT29-1419: OCMW Anzegem richt een pamberbank op*

Begindatum: 01-01-2015 Einddatum: 31-12-2019 Uitvoeringstrend:  Volgens plan

Evaluatie:

Het OCMW ging een samenwerkingsovereenkomst aan met Samen Sterker en startte in het voorjaar van 2016 met een plaatselijke pamberbank. De pamberbank wil de kosten voor luiers voor een gezin in armoede drukken door de herverdeling van overschotten. Deze worden ingezameld bij de lokale bevolking, gesorteerd en verkocht aan mensen in armoede à rato van € 1 voor 25 stuks. 40 gebruikers kwamen langs doorheen het jaar 2017, goed voor 19 unieke gebruikers.

Er werden twee nieuwe pamberboxen aangekocht die als reizende boxen periodiek werden ingezet bij 4 kinderdagverblijven en 3 lokale basisscholen.

Actie: ACT30-1419: OCMW Anzegem voorziet pedagogisch advies aan kwetsbare gezinnen

Begindatum: 01-01-2016 Einddatum: 31-12-2019 Uitvoeringstrend:  Vertraagd

Evaluatie:

Het OCMW wenst in te zetten op opvoedingsondersteuning binnen kwetsbare gezinnen. Driemaandelijks kunnen ouders een pedagogisch advies op maat aanvragen bij een pedagogisch adviseur. De pedagogisch adviseur organiseert 1 groepsbijeenkomst rond een welbepaald thema.

Met middelen van Huis van het Kind en in samenwerking met de dienst Vrije Tijd werd vanaf januari 2017 een ontmoetingsmoment voor kwetsbare gezinnen georganiseerd. 'Alles Kidzzz's' werd gekoppeld aan de werking van de kledijwinkel om op die manier de doelgroep te bereiken.

Tijdens deze contactmomenten werden gemiddeld een 4 tal gezinnen bereikt om oa de werking van de vrijetijdsdiensten uit te leggen, Uit-pas te verduidelijken, buitenspeeldag aan te kondigen, door de verwijzen naar de diensten in het Sociaal Huis...

AP2-1419: OCMW Anzegem biedt preventieve gezinsondersteuning

		Jaarrekening	Eindbudget	Initieel budget
<b>Exploitatie</b>	<b>Uitgaven</b>	<b>45,00</b>	<b>2.200,00</b>	<b>2.200,00</b>
	<b>Ontvangsten</b>	<b>112,00</b>	<b>0,00</b>	<b>0,00</b>
	<b>Saldo</b>	<b>67,00</b>	<b>-2.200,00</b>	<b>-2.200,00</b>
OCMW Anzegem bouwt opvoedingsondersteuning en huiswerkbegeleiding van kinderen in kansarmoede uit	Uitgaven	0,00	1.000,00	1.000,00
	Saldo	0,00	-1.000,00	-1.000,00
OCMW Anzegem richt een pamperbank op	Uitgaven	45,00	400,00	400,00
	Ontvangsten	112,00	0,00	0,00
	Saldo	67,00	-400,00	-400,00
OCMW Anzegem voorziet pedagogisch advies aan kwetsbare gezinnen	Uitgaven	0,00	800,00	800,00
	Saldo	0,00	-800,00	-800,00

Actieplan: AP3-1419: OCMW Anzegem ondersteunt sociale en culturele participatie van kinderen in de maatschappij

Actie: ACT6-1419: OCMW Anzegem ondersteunt sociale en culturele participatie van kinderen in de maatschappij

Begindatum: 01-01-2014 Einddatum: 31-12-2019 Uitvoeringstrend:  Volgens plan

Evaluatie:

De ontvangen subsidie voor 2017 voor kinderarmoede bedroeg € 1687. OCMW Anzegem gaf € 2586.40 uit ter ondersteuning van de sociale en culturele participatie van kansarme kinderen (schoolmateriaal, schoolboeken, paramedische ondersteuning). Daarnaast ontvingen wij nog de klassieke tussenkomst voor de socio-culturele integratie ten bedrage van € 3750.50. In 2017 werd er € 3429.26 besteed aan socioculturele participatie voor 64 begunstigden.

AP3-1419: OCMW Anzegem ondersteunt sociale en culturele participatie van kinderen in de maatschappij


		Jaarrekening	Eindbudget	Initieel budget
<b>Exploitatie</b>	<b>Uitgaven</b>	<b>2.586,40</b>	<b>3.500,00</b>	<b>3.500,00</b>
	<b>Ontvangsten</b>	<b>1.687,00</b>	<b>2.250,00</b>	<b>2.250,00</b>
	<b>Saldo</b>	<b>-899,40</b>	<b>-1.250,00</b>	<b>-1.250,00</b>
OCMW Anzegem ondersteunt sociale en culturele participatie van kinderen in de maatschappij	Uitgaven	2.586,40	3.500,00	3.500,00
	Ontvangsten	1.687,00	2.250,00	2.250,00
	Saldo	-899,40	-1.250,00	-1.250,00

Beleidsdoelstelling: BD2-1419: OCMW Anzegem investeert in preventie en aanpak van problematische schuldenlast

Evaluatie:

Actieplan: AP4-1419: OCMW Anzegem stelt zelfredzaamheid als uiteindelijk doel in elk dossier


Actie: ACT7-1419: OCMW Anzegem streeft ernaar jaarlijks minstens 1 cliënt van de sociale dienst zelfredzaam te maken

Begindatum: 01-01-2014 Einddatum: 31-12-2019 Uitvoeringstrend:  Volgens plan

Evaluatie:

OCMW Anzegem wil de cliënten empoweren door maximaal in te zetten op de financiële verantwoordelijkheid en de vaardigheden van de cliënt zelf. Binnen de schuldhulpverlening werden er 6 dossiers budgetbeheer omgeschakeld naar budgetbegeleiding en definitief stopgezet. Via een intensieve wisselwerking tussen maatschappelijk werker en cliënt poogt OCMW Anzegem een duurzaam budgetmanagement te bekomen.


*Actie: ACT8-1419: OCMW Anzegem neemt deel aan het groepswerk TIPS en TRICS met CAW Stimulans en OCMW Waregem*

Begindatum: 01-01-2014 Einddatum: 31-12-2019 Uitvoeringstrend:  Vertraagd

Evaluatie:

OCMW Anzegem nam deel aan het groepswerk Tips & Tricks in samenwerking met CAW Zuid-West-Vlaanderen en Budget In Zicht. OCMW Anzegem deed dit in samenwerking met OCMW Waregem. De uitvoering wordt gepland in maart 2018. Doelstelling is om cliënten de nodige vaardigheden aan te brengen om hen weerbaarder en financieel zelfredzamer te maken.

*Actie: ACT9-1419: OCMW Anzegem leert cliënten omgaan met PC-Banking*

Begindatum: 01-01-2014 Einddatum: 31-12-2019 Uitvoeringstrend:  Volgens plan

Evaluatie:


OCMW Anzegem stimuleert de cliënten in budgetbeheer om de betalingen te volgen via PC Banking, teneinde deze uiteindelijk zelf uit te voeren. Om de vaardigheden van de cliënten te verhogen, wordt tijdens de budgetbegeleiding individueel geoefend tussen maatschappelijk werker en cliënt.

AP4-1419: OCMW Anzegem stelt zelfredzaamheid als uiteindelijk doel in elk dossier

		Jaarrekening	Eindbudget	Initieel budget
<b>Exploitatie</b>	<b>Uitgaven</b>	<b>0,00</b>	<b>75,00</b>	<b>75,00</b>
	<b>Saldo</b>	<b>0,00</b>	<b>-75,00</b>	<b>-75,00</b>
OCMW Anzegem neemt deel aan het groepswerk TIPS en TRICS met CAW Stimulans en OCMW Waregem	Uitgaven	0,00	75,00	75,00
	Saldo	0,00	-75,00	-75,00

*Actieplan: AP5-1419: OCMW Anzegem heeft oog voor nazorg en terugvalpreventie*

*Actie: ACT10-1419: OCMW Anzegem biedt nazorg aan cliënten die zelfredzaam geworden zijn*


Begindatum: 01-01-2014 Einddatum: 31-12-2019 Uitvoeringstrend:  Volgens plan

Evaluatie:

OCMW Anzegem investeert in gebruiksvriendelijke tools om cliënten aan te zetten hun eigen financiën te beheren waaronder een budgetplanner en een budgetmap.

*Actieplan: AP6-1419: OCMW Anzegem sensibiliseert jongeren*

*Actie: ACT11-1419: OCMW Anzegem organiseert een budgetbeurs voor scholieren in Anzegem*

Begindatum: 01-01-2014 Einddatum: 31-12-2019 Uitvoeringstrend:  Volgens plan


Evaluatie:

In februari 2017 vond de budgetbeurs plaats in het Sint-Vincentius van Anzegem. 4 maatschappelijk werkers participeerden aan de budgetbeurs waarbij 61 leerlingen werden bereikt.

In het voorjaar van 2017 participeerde OCMW Anzegem aan de budgetbeurs voor de scholengemeenschap van Waregem.

In het najaar van 2017 startten we met de voorbereidingen voor de deelname aan de budgetbeurs voor de scholengemeenschap van Waregem.

*Actie: ACT12-1419: OCMW Anzegem schaft educatief materiaal aan inzake schuld*

Begindatum: 01-01-2014 Einddatum: 31-12-2019 Uitvoeringstrend:  Volgens plan

Evaluatie:

Doelstellingenrealisatie met rekeningcijfers 2017

2017

OCMW Anzegem

20/04/2018 09:52

4 / 9



OCMW Anzegem kocht educatief materiaal aan zoals budgetplanners, financiële tussenbladen en strips. Deze hulpmiddelen worden bij de opstart van een budgetbegeleiding gebruikt om cliënten structuur aan te reiken in hun financiële planning. In 2017 werden hiervoor de nodige aankopen gedaan.

AP6-1419: OCMW Anzegem sensibiliseert jongeren


		Jaarrekening	Eindbudget	Initieel budget
<b>Exploitatie</b>	<b>Uitgaven</b>	<b>209,25</b>	<b>315,00</b>	<b>300,00</b>
	<b>Saldo</b>	<b>-209,25</b>	<b>-315,00</b>	<b>-300,00</b>
OCMW Anzegem organiseert een budgetbeurs voor scholieren in Anzegem	Uitgaven	145,25	250,00	250,00
	Saldo	-145,25	-250,00	-250,00
OCMW Anzegem schaft educatief materiaal aan inzake schuld	Uitgaven	64,00	65,00	50,00
	Saldo	-64,00	-65,00	-50,00

**Beleidsdoelstelling: BD3-1419: OCMW Anzegem streeft naar een verhoging van de activiteitsgraad van de kansengroepen**

Evaluatie:

*Actieplan: AP7-1419: OCMW Anzegem bouwt mee aan de regionale activeringsstrategie*

*Actie: ACT13-1419: OCMW Anzegem neemt deel aan de acties die de netwerking op het grondgebied bevorderen*

Begindatum: 01-01-2014      Einddatum: 31-12-2019      Uitvoeringstrend:  Volgens plan

Evaluatie:

Driemaandelijks wordt een werkoverleg georganiseerd met werkwinkel Waregem en alle lokale tewerkstellingsactoren binnen het clustergebied Anzegem, Deerlijk, Wielsbeke, Waregem. Zowel PWA-medewerkers, personeelsverantwoordelijken, OCMW-trajectbegeleiders en VDAB-trajectbegeleiders zijn aanwezig. Dankzij dit overlegplatform wint het bestuur aan praktische informatie, intervisie, vorming. Het netwerk van trajectbegeleiders 'lerend netwerk' wordt vanuit de marge gevolgd via de verslaggeving.

OCMW Anzegem was in 2017 een actieve partner in het regionaal overleg ter voorbereiding van het nieuwe systeem van Wijkwerken (opvolger PWA). OCMW-vereniging W13 werd voor onze regio aangeduid als wijkwerkorganisator. De verdere uitbouw en lokale ondersteuning van het wijkwerken, wordt vanaf 1 januari 2018 ingebed in de werking van het OCMW/Sociaal Huis.


Om niet alleen in te zetten op wijkwerken maar ook bredere initiatieven te kunnen opzetten m.b.t. activering, werd in het najaar een gezamenlijke procedure doorlopen met OCMW Deerlijk en W13 voor de aanwerving van een (halftijdse) wijkwerkcoach/trajectbegeleider.

AP7-1419: OCMW Anzegem bouwt mee aan de regionale activeringsstrategie

		Jaarrekening	Eindbudget	Initieel budget
<b>Exploitatie</b>	<b>Uitgaven</b>	<b>0,00</b>	<b>0,00</b>	<b>0,00</b>
	<b>Saldo</b>	<b>0,00</b>	<b>0,00</b>	<b>0,00</b>
OCMW Anzegem neemt deel aan de acties die de netwerking op het grondgebied bevorderen	Uitgaven	0,00	0,00	0,00
	Saldo	0,00	0,00	0,00

*Actieplan: AP9-1419: OCMW Anzegem stelt tewerk in sociale economieprojecten*

*Actie: ACT16-1419: OCMW Anzegem probeert jaarlijks 4 personen via artikel 60§7 te activeren en nazorg te bieden*

Begindatum: 01-01-2014      Einddatum: 31-12-2019      Uitvoeringstrend:  Volgens plan

Evaluatie:

In 2017 waren er 4 trajecten lopende:

Eén tewerkstelling was lopend bij de externe organisatie VZW Ter Berk en werd in februari 2018 succesvol afgerond.

Één lopende tewerkstelling bij Werkplus werd beëindigd omwille van overmacht (overlijden).  
 Één lopende tewerkstelling bij VZW Zonnehoeve werd beëindigd op vraag van de werkplaats.  
 Één tewerkstelling werd aangevat bij een externe organisatie, groep Intro.

AP9-1419: OCMW Anzegem stelt tewerk in sociale economieprojecten


		Jaarrekening	Eindbudget	Initieel budget
<b>Exploitatie</b>	<b>Uitgaven</b>	<b>50.940,63</b>	<b>75.770,00</b>	<b>89.780,00</b>
	<b>Ontvangsten</b>	<b>39.119,28</b>	<b>47.370,00</b>	<b>63.762,00</b>
	<b>Saldo</b>	<b>-11.821,35</b>	<b>-28.400,00</b>	<b>-26.018,00</b>
OCMW Anzegem probeert jaarlijks 4 personen via artikel 60§7 te activeren en nazorg te bieden	Uitgaven	50.940,63	75.770,00	89.780,00
	Ontvangsten	39.119,28	47.370,00	63.762,00
	Saldo	-11.821,35	-28.400,00	-26.018,00

**Beleidsdoelstelling: BD4-1419: OCMW Anzegem zet in op een meer kwalitatief wonen voor kwetsbare groepen**

Evaluatie:

*Actieplan: AP10-1419: OCMW Anzegem bestrijdt energiearmoede*


*Actie: ACT18-1419: OCMW Anzegem zorgt voor een systematische doorverwijzing naar energiesnoeiers voor een energiescan*

Begindatum: 01-01-2014    Einddatum: 31-12-2019    Uitvoeringstrend:  Volgens plan

Evaluatie:

In diverse begeleidingsdossiers werd doorverwezen naar de energiesnoeiers voor een energiescan. Er werden 36 basisscans en 1 opvolgscan uitgevoerd.

*Actie: ACT19-1419: OCMW Anzegem stimuleert groepsaankopen energie*


Begindatum: 01-01-2014    Einddatum: 31-12-2019    Uitvoeringstrend:  Volgens plan

Evaluatie:

Met de groepsaankoop energie wil de Provincie West-Vlaanderen haar inwoners de kans bieden om te besparen op de energierekening. Door een groot volume gezamenlijk aan te kopen via een openbare veiling kan een gunstigere prijs worden bedongen dan bij een individuele overstap. Omdat energie een grote hap uit het gezinsbudget neemt, engageerde OCMW Anzegem zich om zoveel mogelijk particulieren in te schrijven voor de groepsaankoop met een speciale aandacht voor de kwetsbare doelgroepen (mensen in financiële problemen, senioren).

In 2017 werden 72 mensen ingeschreven, waarbij er 67 effectief zijn overgestapt. 4 personen hebben de overstap niet gemaakt omdat ze recht hadden op een sociaal tarief.

*Actie: ACT21-1419: OCMW Anzegem promoot de Vlaamse energielening bij kansengroepen*

Begindatum: 01-01-2014    Einddatum: 31-12-2019    Uitvoeringstrend:  Volgens plan

Evaluatie:


In 2017 werden er 3 aanvragen binnen de doelgroep ingediend. De dossiers van de doelgroep (renteloze leningen) worden opgevolgd door het OCMW. 2 renteloze lening werden toegekend en 1 werd geweigerd.

**Beleidsdoelstelling: BD5-1419: OCMW Anzegem bouwt aan een levensloop-zorgtraject voor senioren**

Evaluatie:

*Actieplan: AP11-1419: OCMW Anzegem werkt het zorgparcours uit*

*Actie: ACT23-1419: OCMW Anzegem organiseert zorgoverleggen in het kader van thuiszorgbeleid*

Begindatum: 01-01-2014    Einddatum: 31-12-2019    Uitvoeringstrend:  Volgens plan

#### Evaluatie:

In 2017 vonden 7 overleggen met GDT-zorgplan en 5 overleggen zonder GDT-zorgplan plaats (GDT-overleg = geïntegreerde dienst voor thuisverzorging, gesubsidieerde overleggen (RIZIV) die moeten voldoen aan bepaalde criteria). 35 dossiers opstart thuiszorgcoördinatie werden aangemeld.

#### Beleidsdoelstelling: BD7-1419: Anzegem biedt een nabije, toegankelijke en kwaliteitsvolle dienstverlening in een Sociaal Huis aan

*Actieplan: AP13-1419: Anzegem breidt het OCMW-gebouw uit met het oog op de realisatie van een volwaardig Sociaal Huis*

*Actie: ACT31-1419: Anzegem realiseert het verbouwproject Sociaal Huis*

Begindatum: 01-01-2017 Einddatum: 31-12-2019 Uitvoeringstrend: ► In voorbereiding

#### Evaluatie:

In de eerste helft van 2017 werd een haalbaarheidsstudie m.b.t. de verbouwing/uitbreiding van het Sociaal Huis afgewerkt. Deze werd in de zomer van 2017 gepresenteerd aan de OCMW-raad. Omwille van een andere denkpiste en mogelijke nieuwe locatie, werd gewacht om verdere initiatieven te nemen.

*Actie: ACT32-1419: Sociaal Huis Anzegem digitaliseert en maakt de dienstverlening herkenbaar*

Begindatum: 01-01-2017 Einddatum: 31-12-2019 Uitvoeringstrend: ► Volgens plan

#### Evaluatie:

In 2017 werd in de sociale dienst ingezet op een betere toepassing en opvolging van de digitale dossiervorming en de werking van de softwaretoepassing Sierra. Hiervoor werd o.a. externe ondersteuning ingeschakeld. Binnen de thuiszorgdiensten werd de aangekondigde realisatie van een module voor de thuis(zorg)diensten opgevolgd en voorbereid.

Een 'werkgroep communicatie' zette zich in voor een betere bekendmaking van de werking en het aanbod van het Sociaal Huis. Hiertoe ontwikkelden en implementeerden we een nieuw logo en huisstijl, werkten we aan de vernieuwing van de brochures van/voor de thuiszorgdiensten... We werkten nauw samen met de communicatie-ambtenaar van de gemeente.

Wat de website van/voor het Sociaal Huis betreft, bleef de keuze behouden om deze te integreren in de webstek van de gemeente en het achterliggende Drupalstelsel, maar dan toch geen afzonderlijke lay out te laten ontwikkelen.

AP13-1419: Anzegem breidt het OCMW-gebouw uit met het oog op de realisatie van een volwaardig Sociaal Huis

	Jaarrekening	Eindbudget	Initieel budget	
<b>Exploitatie</b>	<b>Uitgaven</b>	<b>672,40</b>	<b>10.000,00</b>	<b>10.000,00</b>
	<b>Saldo</b>	<b>-672,40</b>	<b>-10.000,00</b>	<b>-10.000,00</b>
Sociaal Huis Anzegem digitaliseert en maakt de dienstverlening herkenbaar	Uitgaven	672,40	10.000,00	10.000,00
	Saldo	-672,40	-10.000,00	-10.000,00
<b>Investerings</b>	<b>Uitgaven</b>	<b>0,00</b>	<b>0,00</b>	<b>800.000,00</b>
	<b>Saldo</b>	<b>0,00</b>	<b>0,00</b>	<b>-800.000,00</b>
Anzegem realiseert het verbouwproject Sociaal Huis	Uitgaven	0,00	0,00	800.000,00
	Saldo	0,00	0,00	-800.000,00

#### Beleidsdoelstelling: BD8-1419: OCMW Anzegem ondersteunt asielzoekers en erkende vluchtelingen bij hun integratie in de gemeente

*Actieplan: AP14-1419: OCMW Anzegem wil ervoor zorgen dat asielzoekers en erkende vluchtelingen beter Nederlands spreken en begrijpen.*

*Actie: ACT33-1419: OCMW Anzegem organiseert met behulp van vrijwilligers wekelijkse lessen Nederlands*

Begindatum: 01-01-2017 Einddatum: 31-12-2019 Uitvoeringstrend: ► Volgens plan

Evaluatie:

De praatgroepen Nederlands werden wekelijks georganiseerd in de bibliotheek van Vichte.


Daarnaast werd in nauw overleg en samenwerking met VBS De Ranke het 'taallab' uitgewerkt. Dit is een praattafel voor anderstalige ouders. Met kinderen en school als aangrijpingspunten wordt het Nederlands spreken en begrijpen geoefend.

AP14-1419: OCMW Anzegem wil ervoor zorgen dat asielzoekers en erkende vluchtelingen beter Nederlands spreken en begrijpen.

		Jaarrekening	Eindbudget	Initieel budget
<b>Exploitatie</b>	<b>Uitgaven</b>	<b>2.413,58</b>	<b>4.500,00</b>	<b>4.500,00</b>
	<b>Saldo</b>	<b>-2.413,58</b>	<b>-4.500,00</b>	<b>-4.500,00</b>
OCMW Anzegem organiseert met behulp van vrijwilligers wekelijkse lessen Nederlands	Uitgaven	2.413,58	4.500,00	4.500,00
	Saldo	-2.413,58	-4.500,00	-4.500,00

*Actieplan: AP15-1419: OCMW Anzegem sluit aan op regionale initiatieven om de integratie van asielzoekers en erkende vluchtelingen vlotter te laten verlopen*

*Actie: ACT34-1419: OCMW Anzegem werkt een systeem van buddy's en buddygezinnen uit*

Begindatum: 01-01-2017      Einddatum: 31-12-2019      Uitvoeringstrend:  Volgens plan

Evaluatie:

De bewoners van het lokaal opvanginitiatief krijgen ondersteuning van 1 vrijwilliger die individueel inzet op oriëntering van de bewoner binnen de gemeente Anzegem, oriëntering van het taaltraject, oriëntering richting tewerkstelling... De bewoners worden psychosociaal ondersteund. De vrijwilliger maakt de brug tussen de bewoners en de sociale dienstverleners. Waar nodig schakelt zij de lokale vzw in die eveneens individuele ondersteuning biedt door het geven van rijlessen, ondersteunen bij inschrijven van de kinderen in school, inschakeling van lokale werkgevers...

AP15-1419: OCMW Anzegem sluit aan op regionale initiatieven om de integratie van asielzoekers en erkende vluchtelingen vlotter te laten verlopen

		Jaarrekening	Eindbudget	Initieel budget
<b>Exploitatie</b>	<b>Uitgaven</b>	<b>0,00</b>	<b>2.500,00</b>	<b>2.500,00</b>
	<b>Saldo</b>	<b>0,00</b>	<b>-2.500,00</b>	<b>-2.500,00</b>
OCMW Anzegem werkt een systeem van buddy's en buddygezinnen uit	Uitgaven	0,00	2.500,00	2.500,00
	Saldo	0,00	-2.500,00	-2.500,00

# Inhoudstafel

Prioritair Beleid	1
BD1-1419: OCMW Anzegem bestrijdt kinderarmoede	1
AP1-1419: OCMW Anzegem voert een preventief gezondheidsbeleid	1
AP2-1419: OCMW Anzegem biedt preventieve gezinsondersteuning	2
AP3-1419: OCMW Anzegem ondersteunt sociale en culturele participatie van kinderen in de maatschappij	3
BD2-1419: OCMW Anzegem investeert in preventie en aanpak van problematische schuldenlast	3
AP4-1419: OCMW Anzegem stelt zelfredzaamheid als uiteindelijk doel in elk dossier	3
AP5-1419: OCMW Anzegem heeft oog voor nazorg en terugvalpreventie	4
AP6-1419: OCMW Anzegem sensibiliseert jongeren	4
BD3-1419: OCMW Anzegem streeft naar een verhoging van de activiteitsgraad van de kansengroepen	5
AP7-1419: OCMW Anzegem bouwt mee aan de regionale activeringsstrategie	5
AP9-1419: OCMW Anzegem stelt tewerk in sociale economieprojecten	5
BD4-1419: OCMW Anzegem zet in op een meer kwalitatief wonen voor kwetsbare groepen	6
AP10-1419: OCMW Anzegem bestrijdt energiearmoede	6
BD5-1419: OCMW Anzegem bouwt aan een levensloop-zorgtraject voor senioren	6
AP11-1419: OCMW Anzegem werkt het zorgparcours uit	6
BD7-1419: Anzegem biedt een nabije, toegankelijke en kwaliteitsvolle dienstverlening in een Sociaal Huis aan	7
AP13-1419: Anzegem breidt het OCMW-gebouw uit met het oog op de realisatie van een volwaardig Sociaal Huis	7
BD8-1419: OCMW Anzegem ondersteunt asielzoekers en erkende vluchtelingen bij hun integratie in de gemeente	7
AP14-1419: OCMW Anzegem wil ervoor zorgen dat asielzoekers en erkende vluchtelingen beter Nederlands spreken en begrijpen.	7
AP15-1419: OCMW Anzegem sluit aan op regionale initiatieven om de integratie van asielzoekers en erkende vluchtelingen vlotter te laten verlopen	8

# Doelstellingenrekening (J1)

Periode: 2017

OCMW Anzegem (NIS 34002)

Lieven Bauwensstraat 40 - 8570 Anzegem

Algemeen directeur: Sonja Nuyttens

Fin. beheerder: Steven Cuvelier

	Jaarrekening			Eindbudget			Initieel budget		
	Uitgaven	Ontvangsten	Saldo	Uitgaven	Ontvangsten	Saldo	Uitgaven	Ontvangsten	Saldo
<b>00: Algemene financiering</b>	<b>148.770,95</b>	<b>1.321.325,29</b>	<b>1.172.554,34</b>	<b>148.249,00</b>	<b>1.326.305,00</b>	<b>1.178.056,00</b>	<b>146.949,00</b>	<b>1.326.305,00</b>	<b>1.179.356,00</b>
Overig beleid	148.770,95	1.321.325,29	1.172.554,34	148.249,00	1.326.305,00	1.178.056,00	146.949,00	1.326.305,00	1.179.356,00
Exploitatie	37.333,32	1.321.325,29	1.283.991,97	36.810,00	1.326.305,00	1.289.495,00	35.510,00	1.326.305,00	1.290.795,00
Andere	111.437,63	0,00	-111.437,63	111.439,00	0,00	-111.439,00	111.439,00	0,00	-111.439,00
<b>01: Algemeen bestuur</b>	<b>487.095,20</b>	<b>4.068,81</b>	<b>-483.026,39</b>	<b>579.914,73</b>	<b>4.155,00</b>	<b>-575.759,73</b>	<b>978.347,00</b>	<b>79.920,00</b>	<b>-898.427,00</b>
Prioritaire beleidsdoelstellingen	672,40	0,00	-672,40	10.000,00	0,00	-10.000,00	410.000,00	0,00	-410.000,00
Exploitatie	672,40	0,00	-672,40	10.000,00	0,00	-10.000,00	10.000,00	0,00	-10.000,00
Investerings	0,00	0,00	0,00	0,00	0,00	0,00	400.000,00	0,00	-400.000,00
Overig beleid	486.422,80	4.068,81	-482.353,99	569.914,73	4.155,00	-565.759,73	568.347,00	79.920,00	-488.427,00
Exploitatie	452.013,21	4.068,81	-447.944,40	510.723,00	4.155,00	-506.568,00	563.347,00	79.920,00	-483.427,00
Investerings	34.409,59	0,00	-34.409,59	59.191,73	0,00	-59.191,73	5.000,00	0,00	-5.000,00
<b>02: Zorg en opvang</b>	<b>1.698.348,04</b>	<b>1.248.429,64</b>	<b>-449.918,40</b>	<b>2.280.361,96</b>	<b>1.247.685,00</b>	<b>-1.032.676,96</b>	<b>2.406.061,00</b>	<b>1.366.963,00</b>	<b>-1.039.098,00</b>
Prioritaire beleidsdoelstellingen	57.979,11	40.918,28	-17.060,83	93.135,00	49.620,00	-43.515,00	507.130,00	66.012,00	-441.118,00
Exploitatie	57.979,11	40.918,28	-17.060,83	93.135,00	49.620,00	-43.515,00	107.130,00	66.012,00	-41.118,00
Investerings	0,00	0,00	0,00	0,00	0,00	0,00	400.000,00	0,00	-400.000,00
Overig beleid	1.640.368,93	1.207.511,36	-432.857,57	2.187.226,96	1.198.065,00	-989.161,96	1.898.931,00	1.300.951,00	-597.980,00
Exploitatie	1.605.858,86	1.210.720,36	-395.138,50	1.732.071,00	1.198.065,00	-534.006,00	1.798.931,00	1.300.951,00	-497.980,00
Investerings	34.510,07	-3.209,00	-37.719,07	455.155,96	0,00	-455.155,96	100.000,00	0,00	-100.000,00
<b>Totalen</b>	<b>2.334.214,19</b>	<b>2.573.823,74</b>	<b>239.609,55</b>	<b>3.008.525,69</b>	<b>2.578.145,00</b>	<b>-430.380,69</b>	<b>3.531.357,00</b>	<b>2.773.188,00</b>	<b>-758.169,00</b>
Exploitatie	2.153.856,90	2.577.032,74	423.175,84	2.382.739,00	2.578.145,00	195.406,00	2.514.918,00	2.773.188,00	258.270,00
Investerings	68.919,66	-3.209,00	-72.128,66	514.347,69	0,00	-514.347,69	905.000,00	0,00	-905.000,00
Andere	111.437,63	0,00	-111.437,63	111.439,00	0,00	-111.439,00	111.439,00	0,00	-111.439,00

# Financiële toestand van de jaarrekening



Periode: 2017

OCMW Anzegem (NIS 34002)

Lieven Bauwensstraat 40 - 8570 Anzegem

Algemeen directeur: Sonja Nuyttens

Fin. beheerder: Steven Cuvelier

Resultaat op kasbasis	Jaarrekening	Eindbudget	Initieel budget
<b>I. Exploitantiebudget (B-A)</b>	<b>423.175,84</b>	<b>195.406,00</b>	<b>258.270,00</b>
A. Uitgaven	2.153.856,90	2.382.739,00	2.514.918,00
B. Ontvangsten	2.577.032,74	2.578.145,00	2.773.188,00
1b. Algemene werkingsbijdrage van andere lokale overheden	964.000,00	964.000,00	964.000,00
2. Overige	1.613.032,74	1.614.145,00	1.809.188,00
<b>II. Investeringsbudget (B-A)</b>	<b>-72.128,66</b>	<b>-514.347,69</b>	<b>-905.000,00</b>
A. Uitgaven	68.919,66	514.347,69	905.000,00
B. Ontvangsten	-3.209,00	0,00	0,00
<b>III. Andere (B-A)</b>	<b>-111.437,63</b>	<b>-111.439,00</b>	<b>-111.439,00</b>
A. Uitgaven	111.437,63	111.439,00	111.439,00
1. Aflossing financiële schulden	111.437,63	111.439,00	111.439,00
a. Periodieke aflossingen	111.437,63	111.439,00	111.439,00
<b>IV. Budgettaire resultaat boekjaar (I+II+III)</b>	<b>239.609,55</b>	<b>-430.380,69</b>	<b>-758.169,00</b>
<b>V. Gecumuleerde budgettaire resultaat vorig boekjaar</b>	<b>1.425.613,47</b>	<b>1.425.613,47</b>	<b>1.425.613,47</b>
<b>VI. Gecumuleerde budgettaire resultaat (IV+V)</b>	<b>1.665.223,02</b>	<b>995.232,78</b>	<b>667.444,47</b>
<b>VII. Bestemde gelden (toestand op 31 december)</b>	<b>96.504,45</b>	<b>99.713,45</b>	<b>105.955,45</b>
B. Bestemde gelden voor investeringen	96.504,45	99.713,45	105.955,45
<b>VIII. Resultaat op kasbasis (VI-VII)</b>	<b>1.568.718,57</b>	<b>895.519,33</b>	<b>561.489,02</b>

Autofinancieringsmarge	Jaarrekening	Eindbudget	Initieel budget
<b>I. Financieel draagvlak (A-B)</b>	<b>454.854,78</b>	<b>227.086,00</b>	<b>289.950,00</b>
A. Exploitantieontvangsten	2.577.032,74	2.578.145,00	2.773.188,00
B. Exploitantie-uitgaven exclusief de nettokosten van schulden (1-2)	2.122.177,96	2.351.059,00	2.483.238,00
1. Exploitantie-uitgaven	2.153.856,90	2.382.739,00	2.514.918,00
2. Nettokosten van schulden	31.678,94	31.680,00	31.680,00
<b>II. Netto periodieke leningsuitgaven (A+B)</b>	<b>143.116,57</b>	<b>143.119,00</b>	<b>143.119,00</b>
A. Netto-aflossingen van schulden	111.437,63	111.439,00	111.439,00
B. Nettokosten van schulden	31.678,94	31.680,00	31.680,00
<b>III. Autofinancieringsmarge (I-II)</b>	<b>311.738,21</b>	<b>83.967,00</b>	<b>146.831,00</b>

# DE FINANCIËLE NOTA



## Exploitatierkening (J2)

Periode: 2017

OCMW Anzegem (NIS 34002)

Lieven Bauwensstraat 40 - 8570 Anzegem

Algemeen directeur: Sonja Nuyttens

Fin. beheerder: Steven Cuvelier

	Jaarrekening		Eindbudget		Initieel budget	
	Uitgaven	Ontvangsten	Saldo	Uitgaven	Ontvangsten	Saldo
00: Algemene financiering	37.333,32	1.321.325,29	1.283.991,97	36.810,00	1.326.305,00	1.289.495,00
01: Algemeen bestuur	452.685,61	4.068,81	-448.616,80	520.723,00	4.155,00	-516.568,00
02: Zorg en opvang	1.663.837,97	1.251.638,64	-412.199,33	1.825.206,00	1.247.685,00	-577.521,00
<b>Totalen</b>	<b>2.153.856,90</b>	<b>2.577.032,74</b>	<b>423.175,84</b>	<b>2.382.739,00</b>	<b>2.578.145,00</b>	<b>195.406,00</b>
				<b>2.514.918,00</b>	<b>2.773.188,00</b>	<b>258.270,00</b>
						<b>1.290.795,00</b>
						<b>-493.427,00</b>
						<b>-539.098,00</b>



# De rekening van een afgesloten investeringsenveloppe (J4)

Periode: 2017

OCMW Anzegem (NIS 34002)

Lieven Bauwensstraat 40 - 8570 Anzegem

Algemeen directeur: Sonja Nuyttens

Fin. beheerder: Steven Cuvelier

## IE13-1419 Pr 1/2016 - Aankoop camionette + aanhangwagen technische dienst

Deel 1: UITGAVEN		Totaal aanrekeningen	Eindbudget	Initieel budget
<b>I. Investeren in financiële vaste activa</b>				
A. Extern verzelfstandigde agentschappen		0,00	0,00	0,00
B. Intergemeentelijk samenwerkingsverbanden en soortgelijke entiteiten		0,00	0,00	0,00
C. Publiek-Private Samenwerkingsverbanden		0,00	0,00	0,00
D. OCMW-verenigingen		0,00	0,00	0,00
E. Andere financiële vaste activa		0,00	0,00	0,00
<b>II. Investeren in materiële vaste activa</b>		<b>19.734,46</b>	<b>25.000,00</b>	<b>25.000,00</b>
A. Gemeenschapsgoederen en bedrijfsmatige materiële vaste activa		19.734,46	25.000,00	25.000,00
1. Terreinen en gebouwen		0,00	0,00	0,00
2. Wegen en overige infrastructuur		0,00	0,00	0,00
3. Roerende goederen		19.734,46	25.000,00	25.000,00
4. Leasing en soortgelijke rechten		0,00	0,00	0,00
5. Erfgoed		0,00	0,00	0,00
B. Overige materiële vaste activa		0,00	0,00	0,00
1. Onroerende goederen		0,00	0,00	0,00
2. Roerende goederen		0,00	0,00	0,00
C. Vooruitbetalingen op investeringen in materiële vast activa		0,00	0,00	0,00
<b>III. Investeren in immateriële vaste activa</b>				
<b>IV. Toegestane investeringssubsidies</b>				
		<b>0,00</b>	<b>0,00</b>	<b>0,00</b>
<b>V. TOTAAL UITGAVEN</b>		<b>19.734,46</b>	<b>25.000,00</b>	<b>25.000,00</b>

Deel 2: ONTVANGSTEN		Totaal aanrekeningen
<b>I. Verkoop van financiële vaste activa</b>		
A. Extern verzelfstandigde agentschappen		0,00
B. Intergemeentelijk samenwerkingsverbanden en soortgelijke entiteiten		0,00
C. Publiek-Private Samenwerkingsverbanden		0,00
D. OCMW-verenigingen		0,00
E. Andere financiële vaste activa		0,00
<b>II. Verkoop van materiële vaste activa</b>		<b>0,00</b>
A. Gemeenschapsgoederen en bedrijfsmatige materiële vaste activa		0,00

De rekening van een afgesloten investeringsenveloppe (J4)

Deel 2: ONTVANGSTEN		Totaal aanrekeningen
1. Terreinen en gebouwen		0,00
2. Wegen en overige infrastructuur		0,00
3. Roerende goederen		0,00
4. Leasing en soortgelijke rechten		0,00
5. Erfgoed		0,00
<b>B. Overige materiële vaste activa</b>		<b>0,00</b>
1. Onroerende goederen		0,00
2. Roerende goederen		0,00
C. Ontvangen vooruitbetalingen op de verkoop van materiële vaste activa		0,00
<b>III. Verkoop van immateriële vaste activa</b>		<b>0,00</b>
<b>IV. Investeringssubsidies en -schenkingen</b>		<b>0,00</b>
<b>V. TOTAAL ONTVANGSTEN</b>		<b>0,00</b>

### IE14-1419 Pr 2/2016 - Aankoop dienstvoertuig Sociaal Huis

Deel 1: UITGAVEN		Totaal aanrekeningen	Eindbudget	Initieel budget
<b>I. Investerings in financiële vaste activa</b>		<b>0,00</b>	<b>0,00</b>	<b>0,00</b>
A. Extern verzelfstandigde agentschappen		0,00	0,00	0,00
B. Intergemeentelijk samenwerkingsverbanden en soortgelijke entiteiten		0,00	0,00	0,00
C. Publiek-Private Samenwerkingsverbanden		0,00	0,00	0,00
D. OCMW-verenigingen		0,00	0,00	0,00
E. Andere financiële vaste activa		0,00	0,00	0,00
<b>II. Investerings in materiële vaste activa</b>		<b>9.810,50</b>	<b>10.000,00</b>	<b>10.000,00</b>
A. Gemeenschapsgoederen en bedrijfsmatige materiële vaste activa		9.810,50	10.000,00	10.000,00
1. Terreinen en gebouwen		0,00	0,00	0,00
2. Wegen en overige infrastructuur		0,00	0,00	0,00
3. Roerende goederen		9.810,50	10.000,00	10.000,00
4. Leasing en soortgelijke rechten		0,00	0,00	0,00
5. Erfgoed		0,00	0,00	0,00
<b>B. Overige materiële vaste activa</b>		<b>0,00</b>	<b>0,00</b>	<b>0,00</b>
1. Onroerende goederen		0,00	0,00	0,00
2. Roerende goederen		0,00	0,00	0,00
C. Vooruitbetalingen op investeringen in materiële vast activa		0,00	0,00	0,00
<b>III. Investerings in immateriële vaste activa</b>		<b>0,00</b>	<b>0,00</b>	<b>0,00</b>
<b>IV. Toegestane investeringssubsidies</b>		<b>0,00</b>	<b>0,00</b>	<b>0,00</b>
<b>V. TOTAAL UITGAVEN</b>		<b>9.810,50</b>	<b>10.000,00</b>	<b>10.000,00</b>

Deel 2: ONTVANGSTEN	Totaal aanrekeningen
<b>I. Verkoop van financiële vaste activa</b>	<b>0,00</b>
A. Extern verzelfstandigde agentschappen	0,00
B. Intergemeentelijk samenwerkingsverbanden en soortgelijke entiteiten	0,00
C. Publiek-Private Samenwerkingsverbanden	0,00
D. OCMW-verenigingen	0,00
E. Andere financiële vaste activa	0,00
<b>II. Verkoop van materiële vaste activa</b>	<b>0,00</b>
A. Gemeenschapsgoederen en bedrijfsmatige materiële vaste activa	0,00
1. Terreinen en gebouwen	0,00
2. Wegen en overige infrastructuur	0,00
3. Roerende goederen	0,00
4. Leasing en soortgelijke rechten	0,00
5. Erfgoed	0,00
B. Overige materiële vaste activa	0,00
1. Onroerende goederen	0,00
2. Roerende goederen	0,00
C. Ontvangen vooruitbetalingen op de verkoop van materiële vaste activa	0,00
<b>III. Verkoop van immateriële vaste activa</b>	<b>0,00</b>
<b>IV. Investeringsubsidies en -schenkingen</b>	<b>0,00</b>
<b>V. TOTAAL ONTVANGSTEN</b>	<b>0,00</b>

# Liquiditeitenrekening (J5)



Periode: 2017

OCMW Anzegem (NIS 34002)

Lieven Bauwensstraat 40 - 8570 Anzegem

Algemeen directeur: Sonja Nuyttens

Fin. beheerder: Steven Cuvelier

Resultaat op kasbasis	Jaarrekening	Eindbudget	Initieel budget
<b>I. Exploitiatiebudget (B-A)</b>	<b>423.175,84</b>	<b>195.406,00</b>	<b>258.270,00</b>
A. Uitgaven	2.153.856,90	2.382.739,00	2.514.918,00
B. Ontvangsten	2.577.032,74	2.578.145,00	2.773.188,00
1a. Belastingen en boetes	0,00	0,00	0,00
1b. Algemene werkingsbijdrage van andere lokale overheden	964.000,00	964.000,00	964.000,00
1c. Tussenkost door derden in het tekort van het boekjaar	0,00	0,00	0,00
2. Overige	1.613.032,74	1.614.145,00	1.809.188,00
<b>II. Investeringsbudget (B-A)</b>	<b>-72.128,66</b>	<b>-514.347,69</b>	<b>-905.000,00</b>
A. Uitgaven	68.919,66	514.347,69	905.000,00
B. Ontvangsten	-3.209,00	0,00	0,00
<b>III. Andere (B-A)</b>	<b>-111.437,63</b>	<b>-111.439,00</b>	<b>-111.439,00</b>
A. Uitgaven	111.437,63	111.439,00	111.439,00
1. Aflossing financiële schulden	111.437,63	111.439,00	111.439,00
a. Periodieke aflossingen	111.437,63	111.439,00	111.439,00
b. Niet-periodieke aflossingen	0,00	0,00	0,00
2. Toegestane leningen	0,00	0,00	0,00
3. Overige transacties	0,00	0,00	0,00
B. Ontvangsten	0,00	0,00	0,00
2. Terugvordering van aflossing van financiële schulden	0,00	0,00	0,00
a. Periodieke terugvorderingen	0,00	0,00	0,00
b. Niet-periodieke terugvorderingen	0,00	0,00	0,00
3. Overige transacties	0,00	0,00	0,00
<b>IV. Budgettaire resultaat boekjaar (I+II+III)</b>	<b>239.609,55</b>	<b>-430.380,69</b>	<b>-758.169,00</b>
<b>V. Gecumuleerde budgettaire resultaat vorig boekjaar</b>	<b>1.425.613,47</b>	<b>1.425.613,47</b>	<b>1.425.613,47</b>
<b>VI. Gecumuleerde budgettaire resultaat (IV+V)</b>	<b>1.665.223,02</b>	<b>995.232,78</b>	<b>667.444,47</b>
<b>VII. Bestemde gelden (toestand op 31 december)</b>	<b>96.504,45</b>	<b>99.713,45</b>	<b>105.955,45</b>
A. Bestemde gelden voor de exploitatie	0,00	0,00	0,00
B. Bestemde gelden voor investeringen	96.504,45	99.713,45	105.955,45
C. Bestemde gelden voor andere verrichtingen	0,00	0,00	0,00
<b>VIII. Resultaat op kasbasis (VI-VII)</b>	<b>1.568.718,57</b>	<b>895.519,33</b>	<b>561.489,02</b>

Bestemde gelden	Bedrag op 1/1	Mutatie			Bedrag op 31/12
		Jaarrekening	Eindbudget	Initieel budget	
<b>II. Investering</b>	<b>99.713,45</b>	<b>-3.209,00</b>	<b>0,00</b>	<b>10.000,00</b>	<b>96.504,45</b>
BESTLOI: Bestemde gelden t.g.v. overschot LOI-subsidie Fedasil	99.713,45	-3.209,00	0,00	10.000,00	96.504,45
<b>Totalen</b>	<b>99.713,45</b>	<b>-3.209,00</b>	<b>0,00</b>	<b>10.000,00</b>	<b>96.504,45</b>

**DE SAMENVATTING VAN  
DE ALGEMENE  
REKENINGEN**

## Schema J6: Balans



OCMW Anzegem (NIS 34002)

Lieven Bauwensstraat 40 - 8570 Anzegem

Periode: 2017

Algemeen directeur: Sonja Nuyttens

Fin. beheerder: Steven Cuvelier

ACTIVA	2017	2016
<b>I. Vlottende activa</b>	1.688.160,96	1.604.347,12
A. Liquide middelen en geldbeleggingen	1.018.517,73	1.304.519,66
B. Vorderingen op korte termijn	669.643,23	299.827,46
1. Vorderingen uit ruiltransacties	56.360,40	59.816,76
2. Vorderingen uit niet-ruiltransacties	613.282,83	240.010,70
C. Voorraden en bestellingen in uitvoering	0,00	0,00
D. Overlopende rekeningen van het actief	0,00	0,00
E. Vorderingen op lange termijn die binnen het jaar vervallen	0,00	0,00
<b>II. Vaste activa</b>	2.662.068,28	2.756.428,80
A. Vorderingen op lange termijn	0,00	0,00
1. Vorderingen uit ruiltransacties	0,00	0,00
2. Vorderingen uit niet-ruiltransacties	0,00	0,00
B. Financiële vaste activa	0,00	0,00
1. Extern verzelfstandigde agentschappen	0,00	0,00
2. Intergemeentelijk samenwerkingsverbanden en soortgelijke entiteiten	0,00	0,00
3. Publiek-Private Samenwerkingsverbanden	0,00	0,00
4. OCMW-verenigingen	0,00	0,00
5. Andere financiële vaste activa	0,00	0,00
C. Materiële vaste activa	2.662.068,28	2.755.681,02
1. Gemeenschapsgoederen	2.535.059,83	2.628.672,57
a. Terreinen en gebouwen	2.050.461,32	2.121.783,95
b. Wegen en overige infrastructuur	0,00	0,00
c. Installaties, machines en uitrusting	46.085,87	51.417,62
d. Meubilair, kantooruitrusting en rollend materieel	57.336,90	34.309,71
e. Leasing en soortgelijke rechten	381.175,74	421.161,29
f. Erfgoed	0,00	0,00
2. Bedrijfsmatige materiële vaste activa	0,00	0,00
a. Terreinen en gebouwen	0,00	0,00
b. Installaties, machines en uitrusting	0,00	0,00
c. Meubilair, kantooruitrusting en rollend materieel	0,00	0,00
d. Leasing en soortgelijke rechten	0,00	0,00
3. Overige materiële vaste activa	127.008,45	127.008,45
a. Terreinen en gebouwen	127.008,45	127.008,45
b. Roerende goederen	0,00	0,00
D. Immateriële vaste activa	0,00	747,78
<b>III. TOTAAL ACTIVA</b>	4.350.229,24	4.360.775,92



PASSIVA	2017	2016
I. Schulden	1.137.246,74	1.410.099,08
A. Schulden op korte termijn	258.248,97	430.364,28
1. Schulden uit ruiltransacties	141.281,57	314.032,59
a. Voorzieningen voor risico's en kosten	128.953,00	140.193,00
b. Financiële schulden	0,00	0,00
c. Diverse schulden op korte termijn uit ruiltransacties	12.328,57	173.839,59
2. Schulden uit niet-ruiltransacties	10.609,37	4.894,06
3. Overlopende rekeningen van het passief	0,00	0,00
4. Schulden op lange termijn die binnen het jaar vervallen	106.358,03	111.437,63
B. Schulden op lange termijn	878.997,77	979.734,80
1. Schulden uit ruiltransacties	782.493,32	880.021,35
a. Voorzieningen voor risico's en kosten	298.821,00	289.991,00
1. Pensioenen en soortgelijke verplichtingen	298.821,00	289.991,00
2. Overige risico's en kosten	0,00	0,00
b. Financiële schulden	483.672,32	590.030,35
c. Diverse schulden op lange termijn uit ruiltransacties	0,00	0,00
2. Schulden uit niet-ruiltransacties	96.504,45	99.713,45
II. Nettoactief	3.212.982,50	2.950.676,84
III. TOTAAL PASSIVA	4.350.229,24	4.360.775,92

## Overzicht filtering

Jaar : 2017

Balans type : EINDBALANS

Afronden : neen

Saldering algemene rekeningen : neen

## Schema J7: Staat van opbrengsten en kosten



OCMW Anzegem (NIS 34002)

Lieven Bauwensstraat 40 - 8570 Anzegem

Periode: 2017

Algemeen directeur: Sonja Nuyttens

Fin. beheerder: Steven Cuvelier

	2017	2016
<b>I. Kosten</b>	2.314.727,08	2.565.063,54
<b>A. Operationele kosten</b>	2.282.330,16	2.526.956,71
1. Goederen en diensten	310.644,54	287.367,24
2. Bezoldigingen, sociale lasten en pensioenen	1.458.947,93	1.669.821,37
3. Afschrijvingen, waardeverminderingen en voorzieningen	160.870,18	210.624,94
4. Specifieke kosten sociale dienst OCMW	318.397,27	322.354,84
5. Toegestane werkingssubsidies	0,00	0,00
6. Andere operationele kosten	33.470,24	36.788,32
<b>B. Financiële kosten</b>	32.396,92	38.106,83
<b>C. Uitzonderlijke kosten</b>	0,00	0,00
1. Minwaarden bij de realisatie van vaste activa	0,00	0,00
2. Toegestane investeringsubsidies	0,00	0,00
<b>II. Opbrengsten</b>	2.628.897,27	2.771.400,83
<b>A. Operationele opbrengsten</b>	2.577.032,74	2.718.707,97
1. Opbrengsten uit de werking	752.319,28	750.284,37
2. Fiscale opbrengsten en boetes	0,00	0,00
3. Werkingssubsidies	1.762.615,96	1.891.171,23
a. Algemene werkingssubsidies	1.318.723,08	1.277.202,12
b. Specifieke werkingssubsidies	443.892,88	613.969,11
4. Recuperatie specifieke kosten sociale dienst OCMW	47.012,35	64.376,17
5. Andere operationele opbrengsten	15.085,15	12.876,20
<b>B. Financiële opbrengsten</b>	51.864,53	52.692,86
<b>C. Uitzonderlijke opbrengsten</b>	0,00	0,00
<b>III. Overschot of tekort van het boekjaar</b>	314.170,19	206.337,29
<b>A. Operationeel overschot of tekort</b>	294.702,58	191.751,26
<b>B. Financieel overschot of tekort</b>	19.467,61	14.586,03
<b>C. Uitzonderlijk overschot of tekort</b>	0,00	0,00
<b>IV. Verwerking van het overschot of tekort van het boekjaar</b>	314.170,19	206.337,29
<b>A. Rechthebbenden uit het overschot van het boekjaar</b>	0,00	0,00
<b>B. Tussenkost door derden in het tekort van het boekjaar</b>	0,00	0,00
<b>C. Over te dragen overschot of tekort van het boekjaar</b>	314.170,19	206.337,29

### Overzicht filtering

Jaar : 2017

Balans type : PERIODE

Periode van : Openingsperiode

# DE TOELICHTING BIJ DE JAARREKENING

**DE TOELICHTING BIJ  
DE FINANCIËLE NOTA**

## Toelichting bij de exploitatierekening (J2)

**Verklaring van de materiële verschillen tussen de gerealiseerde ontvangsten en uitgaven en de geraamde ontvangsten en uitgaven volgens de laatste budgetwijziging**

### A. Saldi en benuttingspercentages van uitgaven en ontvangsten - geconsolideerd/per beleidsdomein

	Uitgaven				Ontvangsten			
	Budget	Rekening	Saldo	%	Budget	Rekening	Saldo	%
Totaal OCMW	2 382 739	2 153 857	228 882	90,39%	2 578 145	2 577 033	1 112	99,96%
00 : Algemene financiering	36 810	37 333	-523	101,42%	1 326 305	1 321 325	4 980	99,62%
01 : Algemeen bestuur	520 723	452 686	68 037	86,93%	4 155	4 069	86	97,93%
02 : Zorg en opvang	1 825 206	1 663 838	161 368	91,16%	1 247 685	1 251 639	-3 954	100,32%

### B. Duiding belangrijkste afwijken per beleidsdomein.

#### **DOMEIN 00 : ALGEMENE FINANCIERING**

##### **Uitgaven**

#### Totaal domein 00 :

Budget : € 36 810  
 Rekening : € 37 333  
 Saldo : -€ 523  
 Benuttingspercentage : 101,42%

#### AR 642 - Minderwaarden bij realisatie operationele vorderingen

Saldo : -€ 905  
 Benuttingspercentage : 125,86%  
 Verklaring : Er werden 3 grotere dossiers van cliënten van de sociale dienst door de OCMW-raad oninvorderbaar verklaard.

##### **Ontvangsten**

#### Totaal domein 00 :

Budget : € 1 326 305  
 Rekening : € 1 321 325  
 Saldo : € 4 980  
 Benuttingspercentage : 99,62%  
 Verklaring : Het saldo wordt nagenoeg volledig verklaard door de definitieve afrekening van de subsidie Vlaams Gemeentefonds.

## **DOMEIN 01 : ALGEMEEN BESTUUR**

### **Uitgaven**

#### **Totaal domein 01 :**

Budget :	€ 520 723
Rekening :	€ 452 686
Saldo :	€ 68 037
Benuttingspercentage :	86,93%

#### **AR 615 - Kantoorkosten**

Saldo :	€ 11 930
Benuttingspercentage :	78,30%

Verklaring : De uitvoering van de abonnementskosten werd in 2017 doorgezet, maar vooral werd er slechts een fractie benut van het krediet voorzien voor ACT 32-1419 - Sociaal Huis Anzegem digitaliseert en maakt de dienstverlening herkenbaar.

#### **AR 616 - Overige diensten en diverse leveringen**

Saldo :	€ 29 517
Benuttingspercentage :	40,74%

Verklaring : De hoofdverklaring voor het grote beschikbare saldo is het niet, of beperkt, aanwenden van de kredieten voorzien voor erelonen architecten voor de studie naar de staat van het OCMW- patrimonium en het extern ondersteuningstraject missie, visie en waarden Sociaal Huis.

#### **AR 62 - Personeelskosten**

Saldo :	€ 26 165
Benuttingspercentage :	93,50%

Verklaring : Er werd teveel gebudgetteerd voor de bezoldiging/presentiegelden van het politiek personeel en voor de beleidsitems 'technische en onderhoudsdienst'. Dit laatste was vnl. het geval door ziekte en progressieve tewerkstelling.

### **Ontvangsten**

#### **Totaal domein 01 :**

Budget :	€ 4 155
Rekening :	€ 4 069
Saldo :	€ 86
Benuttingspercentage :	97,93%

Noot : Vanaf 2017 wordt de tewerkstellingsubsidie Sociale Maribel niet meer als ontvangst geboekt, maar conform de onderrichtingen van ABB, als een negatieve uitgave.

## **DOMEIN 02 : ZORG EN OPVANG**

### **Uitgaven**

#### **Totaal domein 02 :**

Budget :	€ 1 825 206
Rekening :	€ 1 663 838
Saldo :	€ 161 368
Benuttingspercentage :	91,16%

#### **AR 60 - Aankoop maaltijden**

Saldo :	€ 3 054
Benuttingspercentage :	95,30%
Verklaring :	Iets minder verkocht dan geraamd. Zie ook opbrengsten. Wel dient bijzondere aandacht besteed te worden aan de sterk neerwaartse trend : van bijna € 80.000 in 2015, over bijna € 71.000 in 2016 naar bijna € 62.000 in 2017.

#### **AR 6100 - Huur en huurlasten van onroerende goederen**

Saldo :	€ 2 169
Benuttingspercentage :	48,96%
Verklaring :	Na het wegvallen van de huur voor de woning in Borreberg 59, werd er geen doorgangswoning meer gehuurd in 2017.

#### **AR 6103 - Onderhoud en herstellen van gebouwen**

Saldo :	€ 2 312
Benuttingspercentage :	59,48%
Verklaring :	Er was teveel krediet voorzien voor de assistentiewoningen en de buffers voor LOI Klijtberg en de doorgangswoningen dienden niet aangesproken te worden.

#### **AR 611 - Diverse energiekosten**

Saldo :	-€ 413
Benuttingspercentage :	100,58%
Verklaring :	Voor de afrekening van de elektriciteitsfactuur voor LOI Lieven Bauwensstraat weegt negatief door. Dit wordt deels gecompenseerd door minder uitgaven voor stookolie voor gebouwen.

#### **AR 612 - Verzekeringen**

Saldo :	€ 681
Benuttingspercentage :	91,80%
Verklaring :	Vnl de kredieten voor de brandverzekering en de burgerlijke aansprakelijkheid en rechtsbijstand van de dienstencheques-poetsvrouwen werd iets te ruim bemeten.

### **AR 613 - Onderhoud en herstellingen machines, installaties en voertuigen**

Saldo : € 2 212  
Benuttingspercentage : 74,70%  
Verklaring : In het Sociaal Huis werd de koppeling van de parlofoon aan de telefooncentrale (nog) niet gerealiseerd.

### **AR 615 - Kantoorkosten**

Saldo : € 4 333  
Benuttingspercentage : 88,77%  
Verklaring : De eengemaakte factuur voor de thuiszorg-cliënten zorgt ervoor dat de verzendingskosten merkkelijk lager uitvallen en het krediet voor de publicatiekosten vacature trajectbegeleider bleef onbenut omdat die kosten ten laste genomen werden door W13.

### **AR 616 - Erelonen, vergoedingen, overige diensten en diverse leveringen**

Saldo : € 18 597  
Benuttingspercentage : 71,98%  
Verklaring : In 2017 bleven de posten 'erelonen voor advocaten' en 'vergoeding juryleden examen trajectbegeleider' (zie hoger) onaangeroerd. Er waren tevens minder uitgaven nodig voor vrijwilligersvergoedingen 'Nederlandse les aan anderstaligen' en 'uitbating kledijwinkel'. Het grote overschot is echter terug te vinden op de diverse jaarbudgetrekeningen 'Overige algemene kosten'. Dit is zeker het geval voor het prioritair beleid, maar ook in het overig beleid werden een aantal voorziene uitgaven (nog) niet uitgevoerd. Zo werden o.m. de aankoop van de elektrische dienstfiets en het zelf plaatsen van een kitchenette in LOI Klijtberg niet uitgevoerd.

### **AR 62 - Personeelskosten**

Saldo : € 91 695  
Benuttingspercentage : 92,19%  
Verklaring : Wegens de moeilijke inschatting werd, niet anders dan andere jaren, de loonkost voor leefloners Art 60§7 te breed geraamd, maar voor het eerst weerspiegelen de cijfers dat het op de huidige arbeidsmarkt niet evident is om poetspersoneel te vinden. Ook was er minder onderhoud van LOI Klijtberg nodig, werd het vormingsbudget voor de poetsvrouwen niet gebruikt en was er een ruim overschot op de vergoeding voor dienstverplaatsingen. Dit laatste wordt vooral verklaard door het gebruik van de dienstwagen.

### **AR 648 - Specifieke uitgaven sociale dienst**

Saldo : € 28 888  
Benuttingspercentage : 91,68%  
Verklaring : In meerdere of in mindere mate werd teveel krediet voorzien voor subsidiegerelateerde uitgaven zoals diverse leeflonen, de stookolietoelage van de hogere overheid en de socio-culturele participatiepremie. Ook de kosten voor steun in speciën, steun in natura, diverse toelagen en de kosten voor activiteiten bejaarden werden overgebudgetteerd.



## **Ontvangsten**

### **Totaal domein 02 :**

Budget :	€ 1 247 685
Rekening :	€ 1 251 639
Saldo :	-€ 3 954
Benuttingspercentage :	100,32%

### **AR 700 - Opbrengsten gerelateerd aan prestaties geleverd door de sociale dienst en de thuiszorgdienst**

Saldo :	€ 19 448
Benuttingspercentage :	96,85%
Verklaring :	De opbrengsten gegenereerd door zowel de maaltijddienst, de karweidienst als de poetshulp via dienstencheques zijn (veel) lager dan verwacht (zie ook de corresponderende kosten). De opbrengsten voor het OCMW als schuldbemiddelaar waren dan weer wel hoger.

### **AR 703 + AR 706 : Opbrengsten uit verhuring**

Saldo :	-€ 4 515
Benuttingspercentage :	103,07%
Verklaring :	De assistentiewoningen brachten iets meer op dan geraamd, maar het gebruik van de noodstudio en de doorgangswoning lag veel hoger.

### **AR 7405 - Tewerkstellingssubsidies**

Saldo :	€ 5 920
Benuttingspercentage :	16,85%
Verklaring :	Het instappen van cliënten in het systeem Tijdelijke Werkervaring (TWE) bleef in 2017 beperkt. Dit vertaalt zich in een lage inspannings- en compensatievergoeding TWE.

### **AR 7406 - Specifieke werkingssubsidies**

Saldo :	€ 4 618
Benuttingspercentage :	95,85%
Verklaring :	De subsidie van de federale overheid als tussenkomst voor stookoliepremies was in 2017 iets lager dan geraamd en de vergoeding van Eandis voor de oplaadterminals was nog niet gekend en bijgevolg niet geboekt.

### **AR 7408 - Werkingssubsidies gelinkt aan uitgaven leefloon**

Saldo :	-€ 13 865
Benuttingspercentage :	109,82%
Verklaring :	De subsidie-ontvangsten leefloon art 6057 i.k.v. sociale economie werden te hoog ingeschat. Anderzijds ontving het OCMW op basis van KB 13/12/2017 (Asiel en Migratie) van de POD Maatschappelijke Integratie een mooie bijkomende betoelaging voor GPMI personen en waren de verwachte subsidies voor leefloners ingeschreven in het vreemdelingenregister en voor het toekennen van een installatiepremie te laag ingeschat.

**AR 740944-46 - Werkingssubsidies diverse financiële steunen buitenlandse behoeftigen en medische kosten**

Saldo : -€ 4 150  
Benuttingspercentage : 134,30%  
Verklaring : Er werd vnl. te weinig geraamd voor de subsidie steun buitenlandse behoeftigen die geen recht op leefloon hebben en de subsidie steun toegewezen asielzoekers.

**AR 740948 - Werkingssubsidies Fedasil voor LOI**

Saldo : -€ 4 791  
Benuttingspercentage : 102,99%  
Verklaring : Een belangrijke nuancering is dat het exploitatietekort op de LOI-werking (€ 3.209) overgeboekt werd vanuit de bestemde LOI-gelden. Hiermee rekening houdend werd alsnog te weinig subsidie gebudgetteerd voor LOI Lieven Bauwensstraat. Gezien de veelvuldige leegstand in LOI Klijtberg werd de verwachte opbrengst overraamd.

**AR 745000 - Recuperatie kosten, creditnota's, schadevergoedingen,.....**

Saldo : -€ 3 380  
Benuttingspercentage : 262,48%  
Verklaring : De meerontvangst betreft de tussenkomsten van 'Wiel in Wiel'-vzw in het Sinterklaasfeest, de steun van Cultuurraad Anzegem n.a.v. de Week van de Smaak 2017 en de gift van Special Ad i.k.v. de kinderarmoede en/of thuiszorgprojecten.

**AR 748 - Recuperatie sociale uitgaven bij de cliënt.**

Saldo : -€ 4 352  
Benuttingspercentage : 110,20%  
Verklaring : Er werd bij de cliënten iets meer leefloon en financiële steun politieke vluchtelingen gerecupereerd.  
Dit was ook het geval voor de terugbetaling van tussenkomst in de rusthuiskosten.

# Exploitatierkening per beleidsdomein (TJ1)



Periode: 2017

OCMW Anzegem (NIS 34002)

Lieven Bauwensstraat 40 - 8570 Anzegem

Algemeen directeur: Sonja Nuyttens

Fin. beheerder: Steven Cuvelier

	Code	Totaal	00: Algemene financiering	01: Algemeen bestuur	02: Zorg en opvang
<b>I. Uitgaven</b>		<b>2.153.856,90</b>	<b>37.333,32</b>	<b>452.685,61</b>	<b>1.663.837,97</b>
A. Operationele uitgaven		2.121.459,98	4.936,40	452.685,61	1.663.837,97
1. Goederen en diensten	60/1	310.644,54	0,00	75.691,86	234.952,68
2. Bezoldigingen, sociale lasten en pensioenen	62	1.458.947,93	0,00	376.594,71	1.082.353,22
3. Specifieke kosten sociale dienst OCMW	648	318.397,27	0,00	0,00	318.397,27
4. Toegestane werkingsubsidies	649	0,00	0,00	0,00	0,00
5. Andere operationele uitgaven	640/7	33.470,24	4.936,40	399,04	28.134,80
B. Financiële uitgaven	65	32.396,92	32.396,92	0,00	0,00
C. Rechtenbepanden uit het overschot van het boekjaar	694	0,00	0,00	0,00	0,00
<b>III. Ontvangsten</b>		<b>2.577.032,74</b>	<b>1.321.325,29</b>	<b>4.068,81</b>	<b>1.251.638,64</b>
A. Operationele ontvangsten		2.577.032,74	1.321.325,29	4.068,81	1.251.638,64
1. Ontvangsten uit de werking	70	752.319,28	2.602,21	0,00	749.717,07
2. Fiscale ontvangsten en boetes		0,00	0,00	0,00	0,00
a. Aanvullende belastingen		0,00	0,00	0,00	0,00
1. Opcentiemen op de onroerende voorheffing	7300	0,00	0,00	0,00	0,00
2. Aanvullende belasting op de personenbelasting	7301	0,00	0,00	0,00	0,00
3. Andere aanvullende belastingen	7302/9	0,00	0,00	0,00	0,00
b. Andere belastingen	731/9	0,00	0,00	0,00	0,00
3. Werkingsubsidies		1.762.615,96	1.318.723,08	0,00	443.892,88
a. Algemene werkingsubsidies		1.318.723,08	1.318.723,08	0,00	0,00
1. Gemeente- of provinciefonds	7400	228.278,40	228.278,40	0,00	0,00
2. Gemeentelijke of provinciale bijdrage	7401	964.000,00	964.000,00	0,00	0,00
3. Overige algemene werkingsubsidies	7402/4	126.444,68	126.444,68	0,00	0,00
b. Specifieke werkingsubsidies	7405/9	443.892,88	0,00	0,00	443.892,88
4. Recuperatie van specifieke kosten sociale dienst OCMW	748	47.012,35	0,00	0,00	47.012,35
5. Andere operationele ontvangsten	742/7	15.085,15	0,00	4.068,81	11.016,34
B. Financiële ontvangsten	75	0,00	0,00	0,00	0,00
C. Tussenkost van derden in het tekort van het boekjaar	794	0,00	0,00	0,00	0,00
<b>III. Saldo</b>		<b>423.175,84</b>	<b>1.283.991,97</b>	<b>-448.616,80</b>	<b>-412.199,33</b>

## JAARLIJKE EVOLUTIE VAN DE BELANGRIJKSTE POSTEN VAN DE EXPLOITATIEREKENING

### Hoe document te lezen ?

- 1) In de kolommen met de jaartallen worden de absolute bedragen van respectievelijk de kosten en de opbrengsten en hun onderverdelingen opgenomen. Zo werd bv in 2015 € 12.553 uitgegeven aan 'verzekeringen', in 2013 ontvingen we dan weer € 1.340.548 aan 'Algemene werkingssubsidies'.
- 2) In de kolom '%' wordt weergegeven welk afgerond percentage een bepaalde rubriek uitmaakt t.o.v. de TOTALE kost of opbrengst. Zo bedroeg het aandeel van de 'Specifieke kosten sociale dienst' in 2016 (= € 322.355) 14 % van de totale kost (= € 2.354.439), in 2014 was het aandeel van de tewerkstellingsubsidies (= 253.381) 9 % t.o.v. de totale opbrengst (€ 2.696.950).
- 3) De kolom 'Evol. X+1/X' geeft de afgeronde procentuele groei van dienstjaar X+1 t.o.v. dienstjaar X weer. Bvb. in 2014 daalden de energiekosten met 19 % t.o.v. 2013 (= € 61.613/ € 76.515) en in 2016 was er t.o.v. 2015 een aangroei van 2 % inzake personeelskosten (= € 1.669.821 / € 1.637.555).

### Belangrijke noot !

Vanaf 2017 wordt de tewerkstellingssubsidie Sociale Maribel (€ 196.117) niet meer als ontvangste geboekt maar als negatieve uitgave bij de personeelskosten.

	2013	%	Evol. 14/13	2014	%	Evol. 15/14	2015	%	Evol. 16/15	2016	%	Evol. 17/16	2017	%
<b>TOTALE KOSTEN</b>	<b>€ 2 427 636</b>	<b>100%</b>	<b>-2%</b>	<b>€ 2 372 142</b>	<b>100%</b>	<b>-4%</b>	<b>€ 2 268 968</b>	<b>100%</b>	<b>4%</b>	<b>€ 2 354 439</b>	<b>100%</b>	<b>-9%</b>	<b>€ 2 153 857</b>	<b>100%</b>
<b>Operationele kosten</b>	<b>€ 2 375 385</b>	<b>98%</b>	<b>-2%</b>	<b>€ 2 323 651</b>	<b>98%</b>	<b>-4%</b>	<b>€ 2 225 732</b>	<b>98%</b>	<b>4%</b>	<b>€ 2 316 332</b>	<b>98%</b>	<b>-8%</b>	<b>€ 2 121 460</b>	<b>98%</b>
<b>Goederen en diensten</b>	<b>€ 341 057</b>	<b>14%</b>	<b>-7%</b>	<b>€ 315 575</b>	<b>13%</b>	<b>-8%</b>	<b>€ 289 013</b>	<b>13%</b>	<b>-1%</b>	<b>€ 287 367</b>	<b>12%</b>	<b>8%</b>	<b>€ 310 645</b>	<b>14%</b>
Aankoop maaltijden	€ 71 571	3%	2%	€ 72 754	3%	10%	€ 79 741	4%	-11%	€ 70 642	3%	-12%	€ 61 946	3%
Huurlasten	€ 26 196	1%	4%	€ 27 262	1%	-84%	€ 4 320	0%	-37%	€ 2 706	0%	-23%	€ 2 081	0%
Onderhoud en herstellingen	€ 12 165	1%	-31%	€ 8 367	0%	169%	€ 22 513	1%	6%	€ 23 875	1%	-54%	€ 10 884	1%
Energiekosten	€ 76 515	3%	-19%	€ 61 613	3%	-17%	€ 51 335	2%	6%	€ 54 455	2%	46%	€ 79 232	4%
Verzekeringen	€ 14 140	1%	-2%	€ 13 861	1%	-9%	€ 12 553	1%	-9%	€ 11 409	0%	-2%	€ 11 159	1%
Kantoorkosten	€ 83 194	3%	5%	€ 87 280	4%	-15%	€ 74 401	3%	12%	€ 83 491	4%	-7%	€ 77 272	4%
Diverse vergoedingen en overige algemene kosten	€ 57 276	2%	-22%	€ 44 439	2%	-1%	€ 44 151	2%	-8%	€ 40 790	2%	67%	€ 68 071	3%
<b>Personeelskosten</b>	<b>€ 1 687 497</b>	<b>70%</b>	<b>0%</b>	<b>€ 1 683 754</b>	<b>71%</b>	<b>-3%</b>	<b>€ 1 637 555</b>	<b>72%</b>	<b>2%</b>	<b>€ 1 669 821</b>	<b>71%</b>	<b>-13%</b>	<b>€ 1 458 948</b>	<b>68%</b>
<b>Specifieke kosten sociale dienst</b>	<b>€ 323 874</b>	<b>13%</b>	<b>-7%</b>	<b>€ 299 799</b>	<b>13%</b>	<b>-9%</b>	<b>€ 272 110</b>	<b>12%</b>	<b>18%</b>	<b>€ 322 355</b>	<b>14%</b>	<b>-1%</b>	<b>€ 318 397</b>	<b>15%</b>
<b>Andere operationele kosten (onwaarden, belastingen, samenwerkingsverbanden...)</b>	<b>€ 22 957</b>	<b>1%</b>	<b>7%</b>	<b>€ 24 523</b>	<b>1%</b>	<b>10%</b>	<b>€ 27 053</b>	<b>1%</b>	<b>36%</b>	<b>€ 36 788</b>	<b>2%</b>	<b>-9%</b>	<b>€ 33 470</b>	<b>2%</b>
<b>Financiële kosten</b>	<b>€ 52 251</b>	<b>2%</b>	<b>-7%</b>	<b>€ 48 492</b>	<b>2%</b>	<b>-11%</b>	<b>€ 43 237</b>	<b>2%</b>	<b>-12%</b>	<b>€ 38 107</b>	<b>2%</b>	<b>-15%</b>	<b>€ 32 397</b>	<b>2%</b>
<b>TOTALE OPBRENGSTEN</b>	<b>€ 2 909 711</b>	<b>100%</b>	<b>-7%</b>	<b>€ 2 696 950</b>	<b>100%</b>	<b>0%</b>	<b>€ 2 707 920</b>	<b>100%</b>	<b>0%</b>	<b>€ 2 718 895</b>	<b>100%</b>	<b>-5%</b>	<b>€ 2 577 033</b>	<b>100%</b>
<b>Operationele opbrengsten</b>	<b>€ 2 905 975</b>	<b>100%</b>	<b>-7%</b>	<b>€ 2 694 584</b>	<b>100%</b>	<b>0%</b>	<b>€ 2 707 124</b>	<b>100%</b>	<b>0%</b>	<b>€ 2 718 708</b>	<b>100%</b>	<b>-5%</b>	<b>€ 2 577 033</b>	<b>100%</b>
<b>Opbrengsten uit de werking</b>	<b>€ 775 815</b>	<b>27%</b>	<b>0%</b>	<b>€ 777 056</b>	<b>29%</b>	<b>-4%</b>	<b>€ 742 315</b>	<b>27%</b>	<b>1%</b>	<b>€ 750 284</b>	<b>28%</b>	<b>0%</b>	<b>€ 752 319</b>	<b>29%</b>
Verkoop maaltijden	€ 79 188	3%	2%	€ 80 656	3%	9%	€ 88 102	3%	-12%	€ 77 924	3%	-14%	€ 66 774	3%
Poetschip (regulier + dienstcheques)	€ 513 899	18%	0%	€ 515 397	19%	-4%	€ 494 006	18%	3%	€ 506 628	19%	1%	€ 512 664	20%
Karweihielp, kledijwinkel, sociale dienst als schuldbemiddelaar, pamberbank....	€ 9 960	0%	-22%	€ 7 803	0%	43%	€ 11 130	0%	47%	€ 16 356	1%	15%	€ 18 864	1%
Huuroopbrengsten	€ 172 769	6%	0%	€ 173 200	6%	-14%	€ 149 077	6%	0%	€ 149 377	5%	3%	€ 154 018	6%
<b>Algemene werkingssubsidies</b>	<b>€ 1 340 548</b>	<b>46%</b>	<b>-13%</b>	<b>€ 1 165 883</b>	<b>43%</b>	<b>6%</b>	<b>€ 1 236 795</b>	<b>46%</b>	<b>-7%</b>	<b>€ 1 150 757</b>	<b>42%</b>	<b>4%</b>	<b>€ 1 192 278</b>	<b>46%</b>
Vlaams Gemeentefonds	€ 208 475	7%	2%	€ 212 383	8%	4%	€ 220 795	8%	2%	€ 224 757	8%	2%	€ 228 278	9%
Gemeentelijke bijdrage	€ 1 132 073	39%	-16%	€ 953 500	35%	7%	€ 1 016 000	38%	-9%	€ 926 000	34%	4%	€ 964 000	37%
<b>Specifieke werkingssubsidies</b>	<b>€ 723 572</b>	<b>25%</b>	<b>-2%</b>	<b>€ 708 547</b>	<b>26%</b>	<b>-6%</b>	<b>€ 667 020</b>	<b>25%</b>	<b>11%</b>	<b>€ 740 414</b>	<b>27%</b>	<b>-23%</b>	<b>€ 570 338</b>	<b>22%</b>
Tewerkstellingssubsidies	€ 236 228	8%	7%	€ 253 381	9%	20%	€ 303 251	11%	3%	€ 313 719	12%	-59%	€ 127 644	5%
Leefloon- politiek vluchtelingen en LOI-gerelateerde subsidies	€ 359 209	12%	-7%	€ 334 919	12%	-25%	€ 251 604	9%	27%	€ 319 433	12%	5%	€ 336 156	13%
Overige specifieke werkingssubsidies	€ 128 135	4%	-6%	€ 120 247	4%	-7%	€ 112 165	4%	-4%	€ 107 261	4%	-1%	€ 106 537	4%
<b>Recuperatie specifieke kosten Sociale Dienst</b>	<b>€ 34 070</b>	<b>1%</b>	<b>-15%</b>	<b>€ 29 057</b>	<b>1%</b>	<b>62%</b>	<b>€ 47 142</b>	<b>2%</b>	<b>37%</b>	<b>€ 64 376</b>	<b>2%</b>	<b>-27%</b>	<b>€ 47 012</b>	<b>2%</b>
<b>Andere operationele opbrengsten</b>	<b>€ 31 970</b>	<b>1%</b>	<b>-56%</b>	<b>€ 14 041</b>	<b>1%</b>	<b>-1%</b>	<b>€ 13 851</b>	<b>1%</b>	<b>-7%</b>	<b>€ 12 876</b>	<b>0%</b>	<b>17%</b>	<b>€ 15 085</b>	<b>1%</b>
<b>Financiële opbrengsten</b>	<b>€ 3 736</b>	<b>0%</b>	<b>-37%</b>	<b>€ 2 366</b>	<b>0%</b>	<b>-66%</b>	<b>€ 796</b>	<b>0%</b>	<b>-77%</b>	<b>€ 187</b>	<b>0%</b>	<b>-100%</b>	<b>€ 0</b>	<b>0%</b>

## Evolutie van de exploitatierekening (TJ2)



Periode: 2017

OCMW Anzegem (NIS 34002)

Lieven Bauwensstraat 40 - 8570 Anzegem

Algemeen directeur: Sonja Nuyttens

Fin. beheerder: Steven Cuvelier

	Code	Jaarrek. 2017	Jaarrek. 2016	Jaarrek. 2015
<b>I. Uitgaven</b>		<b>2.153.856,90</b>	<b>2.354.438,60</b>	<b>2.268.968,37</b>
A. Operationele uitgaven		2.121.459,98	2.316.331,77	2.225.731,69
1. Goederen en diensten	60/1	310.644,54	287.367,24	289.013,25
2. Bezoldigingen, sociale lasten en pensioenen	62	1.458.947,93	1.669.821,37	1.637.555,10
3. Specifieke kosten sociale dienst OCMW	648	318.397,27	322.354,84	272.110,07
4. Toegestane werkingssubsidies	649	0,00	0,00	0,00
5. Andere operationele uitgaven	640/7	33.470,24	36.788,32	27.053,27
B. Financiële uitgaven	65	32.396,92	38.106,83	43.236,68
C. Rechthebbenden uit het overschot van het boekjaar	694	0,00	0,00	0,00
<b>II. Ontvangsten</b>		<b>2.577.032,74</b>	<b>2.718.894,86</b>	<b>2.707.919,83</b>
A. Operationele ontvangsten		2.577.032,74	2.718.707,97	2.707.123,54
1. Ontvangsten uit de werking	70	752.319,28	750.284,37	742.314,71
2. Fiscale ontvangsten en boetes		0,00	0,00	0,00
a. Aanvullende belastingen		0,00	0,00	0,00
1. Opcentiemen op de onroerende voorheffing	7300	0,00	0,00	0,00
2. Aanvullende belasting op de personenbelasting	7301	0,00	0,00	0,00
3. Andere aanvullende belastingen	7302/9	0,00	0,00	0,00
b. Andere belastingen	731/9	0,00	0,00	0,00
3. Werkingssubsidies		1.762.615,96	1.891.171,23	1.903.815,35
a. Algemene werkingssubsidies		1.318.723,08	1.277.202,12	1.331.628,46
1. Gemeente- of provinciefonds	7400	228.278,40	224.757,44	220.794,96
2. Gemeentelijke of provinciale bijdrage	7401	964.000,00	926.000,00	1.016.000,00
3. Overige algemene werkingssubsidies	7402/4	126.444,68	126.444,68	94.833,50
b. Specifieke werkingssubsidies	7405/9	443.892,88	613.969,11	572.186,89
4. Recuperatie van specifieke kosten sociale dienst OCMW	748	47.012,35	64.376,17	47.142,28
5. Andere operationele ontvangsten	742/7	15.085,15	12.876,20	13.851,20
B. Financiële ontvangsten	75	0,00	186,89	796,29
C. Tussenkost van derden in het tekort van het boekjaar	794	0,00	0,00	0,00
<b>III. Saldo</b>		<b>423.175,84</b>	<b>364.456,26</b>	<b>438.951,46</b>

## Toelichting bij de investeringsrekening (J3)

### **UITGAVEN**

Geraamde investeringsuitgaven 2017 : **€ 514 347,69**

Gerealiseerde investeringsuitgaven 2017 : **€ 68 919,66**

IE-6 :	Project 4/2012 - Vervangen stookinstallaties serviceflats en NAC	€ 3 363,20
IE4-1419 :	Project 1/2015 - ICT-uitrusting	€ 10 740,99
IE13-1419 :	Pr 1/2016 - Aankoop camionette + aanhangwagen technische dienst	€ 19 734,46
IE14-1419 :	Pr 2/2016 - Aankoop dienstvoertuig Sociaal Huis	€ 9 810,50
IE15-1419 :	Pr 1/2017 - Renovatie assistentiewoningen residentie Heirwege	€ 25 270,51

Overgedragen investeringskrediet naar 2018 : **€ 439 972,99**

IE-6 :	Project 4/2012 - Vervangen stookinstallaties serviceflats en NAC	€ 20 430,26
IE1-1419 :	Pr 1/2014 - Ereloon en omgevingswerken assistentiewoningen	€ 50 000,00
IE4-1419 :	Project 1/2015 - ICT-uitrusting	€ 13 688,37
IE5-1419 :	Project 2/2015 - Aanschaf tweedehandswagen dienst karweihulp	€ 12 500,00
IE10-1419 :	Project 7/2014 : Groot onderhoud bejaardenwoningen St.-Arnolduslaan	€ 72 124,87
IE15-1419 :	Pr 1/2017 - Renovatie assistentiewoningen residentie Heirwege	€ 24 729,49
IE16-1419 :	Pr 2/2017 - Aanschaf AED-toestel	€ 5 000,00
IE20-1419 :	Pr 4/2017 - Vervangen meubilair LOI Lieven Bauwensstraat	€ 6 500,00
IE21-1419 :	Pr 5/2017 - Vervangen brandwerende gordijnen LOI Lieven Bauwensstraat	€ 5 000,00
IE22-1419 :	Pr 6/2017 - Aankoop software planning Annah	€ 5 000,00
IE23-1419 :	Pr 7/2017 - Aankoop en renovatie doorgangswoning	€ 225 000,00

## **ONTVANGSTEN**

**Geraamde investeringsontvangsten 2017 :**

**€ 0**

**Gerealiseerde investeringsontvangsten 2017 :**

**€ -3 209**

IE11-1419 : Tekort LOI-subsidie Fedasil voor de gewone werking.  
Onttrokken van de bestemde gelden

**-€ 3 209,00**

**Overgedragen investeringskrediet naar 2018 :**

**€ 0**

# Investeringsverrichtingen per beleidsdomein (TJ3)

Periode: 2017

OCMW Anzegem (NIS 34002)

Lieven Bauwensstraat 40 - 8570 Anzegem

Algemeen directeur: Sonja Nuyttens

Fin. beheerder: Steven Cuvellier

Deel 1: UITGAVEN		Code	Totaal	01: Algemeen bestuur	02: Zorg en opvang
<b>I. Investerings in financiële vaste activa</b>					
A. Extern verzelfstandigde agentschappen		280	0,00	0,00	0,00
B. Intergemeentelijk samenwerkingsverbanden en soortgelijke entiteiten		281	0,00	0,00	0,00
C. Publiek-Private Samenwerkingsverbanden		282	0,00	0,00	0,00
D. OCMW-verenigingen		283	0,00	0,00	0,00
E. Andere financiële vaste activa		284/8	0,00	0,00	0,00
<b>II. Investerings in materiële vaste activa</b>					
A. Gemeenschapsgoederen en bedrijfsmatige materiële vaste activa			<b>68.919,66</b>	<b>34.409,59</b>	<b>34.510,07</b>
1. Terreinen en gebouwen		220/3-229	68.919,66	34.409,59	34.510,07
2. Wegen en overige infrastructuur		224/8	0,00	0,00	0,00
3. Roerende goederen		23/4	43.649,15	34.409,59	9.239,56
4. Leasing en soortgelijke rechten		25	0,00	0,00	0,00
5. Erfgoed		27	0,00	0,00	0,00
<b>B. Overige materiële vaste activa</b>					
1. Onroerende goederen		260/4	0,00	0,00	0,00
2. Roerende goederen		265/9	0,00	0,00	0,00
<b>C. Vooruitbetalingen op investeringen in materiële vast activa</b>					
<b>III. Investerings in immateriële vaste activa</b>					
IV. Toegestane investeringssubsidies		21	0,00	0,00	0,00
<b>V. TOTAAL UITGAVEN</b>					
			<b>68.919,66</b>	<b>34.409,59</b>	<b>34.510,07</b>

Deel 2: ONTVANGSTEN		Code	Totaal	01: Algemeen bestuur	02: Zorg en opvang
<b>I. Verkoop van financiële vaste activa</b>					
A. Extern verzelfstandigde agentschappen		280	0,00	0,00	0,00
B. Intergemeentelijk samenwerkingsverbanden en soortgelijke entiteiten		281	0,00	0,00	0,00
C. Publiek-Private Samenwerkingsverbanden		282	0,00	0,00	0,00
D. OCMW-verenigingen		283	0,00	0,00	0,00
E. Andere financiële vaste activa		284/8	0,00	0,00	0,00
<b>II. Verkoop van materiële vaste activa</b>					

Investeringsverrichtingen per beleidsdomein (TJ3)



Deel 2: ONTVANGSTEN		Code	Totaal	01: Algemeen bestuur	02: Zorg en opvang
A. Gemeenschapsgoederen en bedrijfsmatige materiële vaste activa					
1. Terreinen en gebouwen		220/3-229	0,00	0,00	0,00
2. Wegen en overige infrastructuur		224/8	0,00	0,00	0,00
3. Roerende goederen		23/4	0,00	0,00	0,00
4. Leasing en soortgelijke rechten		25	0,00	0,00	0,00
5. Erfgoed		27	0,00	0,00	0,00
B. Overige materiële vaste activa					
1. Onroerende goederen		260/4	0,00	0,00	0,00
2. Roerende goederen		265/9	0,00	0,00	0,00
C. Ontvangen vooruitbetalingen op de verkoop van materiële vaste activa		176	0,00	0,00	0,00
III. Verkoop van immateriële vaste activa		21	0,00	0,00	0,00
IV. Investeringssubsidies en -schenkingen		150-180-4951/2	-3.209,00	0,00	-3.209,00
<b>V. TOTAAL ONTVANGSTEN</b>			<b>-3.209,00</b>	<b>0,00</b>	<b>-3.209,00</b>

## Evolutie van de investeringsverrichtingen (TJ4)



Periode: 2017

OCMW Anzegem (NIS 34002)

Lieven Bauwensstraat 40 - 8570 Anzegem

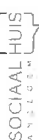
Algemeen directeur: Sonja Nuyttens

Fin. beheerder: Steven Cuvelier

Deel 1: UITGAVEN	Code	Jaarrek. 2017	Jaarrek. 2016	Jaarrek. 2015
<b>I. Investerings in financiële vaste activa</b>		<b>0,00</b>	<b>0,00</b>	<b>0,00</b>
A. Extern verzelfstandigde agentschappen	280	0,00	0,00	0,00
B. Intergemeentelijk samenwerkingsverbanden en soortgelijke entiteiten	281	0,00	0,00	0,00
C. Publiek-Private Samenwerkingsverbanden	282	0,00	0,00	0,00
D. OCMW-verenigingen	283	0,00	0,00	0,00
E. Andere financiële vaste activa	284/8	0,00	0,00	0,00
<b>II. Investerings in materiële vaste activa</b>		<b>68.919,66</b>	<b>43.964,70</b>	<b>89.994,05</b>
A. Gemeenschapsgoederen en bedrijfsmatige materiële vaste activa		68.919,66	43.964,70	89.994,05
1. Terreinen en gebouwen	220/3-229	25.270,51	38.394,06	64.481,07
2. Wegen en overige infrastructuur	224/8	0,00	0,00	0,00
3. Roerende goederen	23/4	43.649,15	5.570,64	25.512,98
4. Leasing en soortgelijke rechten	25	0,00	0,00	0,00
5. Erfgoed	27	0,00	0,00	0,00
B. Overige materiële vaste activa		0,00	0,00	0,00
1. Onroerende goederen	260/4	0,00	0,00	0,00
2. Roerende goederen	265/9	0,00	0,00	0,00
C. Vooruitbetalingen op investeringen in materiële vast activa	2906	0,00	0,00	0,00
<b>III. Investerings in immateriële vaste activa</b>	<b>21</b>	<b>0,00</b>	<b>0,00</b>	<b>0,00</b>
<b>IV. Toegestane investeringssubsidies</b>	<b>664</b>	<b>0,00</b>	<b>0,00</b>	<b>0,00</b>
<b>V. TOTAAL UITGAVEN</b>		<b>68.919,66</b>	<b>43.964,70</b>	<b>89.994,05</b>

Deel 2: ONTVANGSTEN	Code	Jaarrek. 2017	Jaarrek. 2016	Jaarrek. 2015
<b>I. Verkoop van financiële vaste activa</b>		<b>0,00</b>	<b>0,00</b>	<b>0,00</b>
A. Extern verzelfstandigde agentschappen	280	0,00	0,00	0,00
B. Intergemeentelijk samenwerkingsverbanden en soortgelijke entiteiten	281	0,00	0,00	0,00
C. Publiek-Private Samenwerkingsverbanden	282	0,00	0,00	0,00
D. OCMW-verenigingen	283	0,00	0,00	0,00
E. Andere financiële vaste activa	284/8	0,00	0,00	0,00
<b>II. Verkoop van materiële vaste activa</b>		<b>0,00</b>	<b>0,00</b>	<b>249.725,00</b>
A. Gemeenschapsgoederen en bedrijfsmatige materiële vaste activa		0,00	0,00	249.725,00
1. Terreinen en gebouwen	220/3-229	0,00	0,00	248.225,00
2. Wegen en overige infrastructuur	224/8	0,00	0,00	0,00
3. Roerende goederen	23/4	0,00	0,00	1.500,00
4. Leasing en soortgelijke rechten	25	0,00	0,00	0,00
5. Erfgoed	27	0,00	0,00	0,00
B. Overige materiële vaste activa		0,00	0,00	0,00
1. Onroerende goederen	260/4	0,00	0,00	0,00
2. Roerende goederen	265/9	0,00	0,00	0,00
C. Ontvangen vooruitbetalingen op de verkoop van materiële vaste activa	176	0,00	0,00	0,00
<b>III. Verkoop van immateriële vaste activa</b>	<b>21</b>	<b>0,00</b>	<b>0,00</b>	<b>0,00</b>
<b>IV. Investeringsubsidies en -schenkingen</b>	<b>150-180-4951/2</b>	<b>-3.209,00</b>	<b>13.758,00</b>	<b>725,00</b>
<b>V. TOTAAL ONTVANGSTEN</b>		<b>-3.209,00</b>	<b>13.758,00</b>	<b>250.450,00</b>

# Stand van de kredieten van investeringsveloppen (TJ5)



Periode: 2017

OCMW Anzegem (NIS 34002)

Lieven Bauwensstraat 40 - 8570 Anzegem

Algemeen directeur: Sonja Nuyttens

Fin. beheerder: Steven Cuvelier

	Uitgaven				Ontvangsten			
	Verbintenis-krediet	Vastleggingen	Verbintenis-krediet min vastleggingen	Aan-rekeningen	Verbintenis-krediet min aan-rekeningen	Verbintenis-krediet	Aan-rekeningen	Verbintenis-krediet min aan-rekeningen
IE-6: Project 4/2012 - Vervangen stookinstallaties serviceflats en NAC	76.000,00	55.569,74	20.430,26	55.569,74	20.430,26	0,00	0,00	0,00
IE1-1419: Pr 1/2014 - Ereloon en omgevingswerken assistentiewoningen Residentie Heirwege	50.000,00	0,00	50.000,00	0,00	50.000,00	0,00	0,00	0,00
IE10-1419: Project 7/2014 - Grote onderhoudswerken bejaardenwoningen Sint-Arnolduslaan	175.000,00	102.875,13	72.124,87	102.875,13	72.124,87	0,00	0,00	0,00
IE11-1419: Globale voorziening toekomstige investeringsuitgaven LOI	0,00	0,00	0,00	0,00	0,00	24.246,00	21.037,00	3.209,00
IE13-1419: Pr 1/2016 - Aankoop camionette + aanhangwagen technische dienst	25.000,00	19.734,46	5.265,54	19.734,46	5.265,54	0,00	0,00	0,00
IE14-1419: Pr 2/2016 - Aankoop dienstvoertuig Sociaal Huis	10.000,00	9.810,50	189,50	9.810,50	189,50	0,00	0,00	0,00
IE15-1419: Pr 1/2017 - Renovatie assistentiewoningen residentie Heirwege	50.000,00	25.270,51	24.729,49	25.270,51	24.729,49	0,00	0,00	0,00
IE16-1419: Pr 2/2017 - Aanschaf AED-toestel	5.000,00	0,00	5.000,00	0,00	5.000,00	0,00	0,00	0,00
IE17-1419: Pr 3/2017 - Ereloon en werken aanpassen OCMW-gebouw tot Sociaal Huis	1.000.000,00	0,00	1.000.000,00	0,00	1.000.000,00	0,00	0,00	0,00
IE18-1419: Pr 2/2018 - Meubilair Sociaal Huis	50.000,00	0,00	50.000,00	0,00	50.000,00	0,00	0,00	0,00
IE19-1419: Pr 3/2018 - Omgevingswerken Sociaal Huis	50.000,00	0,00	50.000,00	0,00	50.000,00	0,00	0,00	0,00
IE20-1419: Pr 4/2017 - Vervangen meubilair LOI Lieven Bauwensstraat	6.500,00	0,00	6.500,00	0,00	6.500,00	0,00	0,00	0,00
IE21-1419: Pr 5/2017 - Vervangen brandwerende gordijnen LOI Lieven Bauwensstraat	5.000,00	0,00	5.000,00	0,00	5.000,00	0,00	0,00	0,00
IE22-1419: Pr 6/2017 - Aankoop software planning Annah	5.000,00	0,00	5.000,00	0,00	5.000,00	0,00	0,00	0,00
IE23-1419: Pr 7/2017 - Aankoop en renovatie doorgangswoning	225.000,00	0,00	225.000,00	0,00	225.000,00	0,00	0,00	0,00
IE24-1419: Pr 4/2018 - Installatie zonnepanelen LOI Lieven Bauwensstraat	25.000,00	0,00	25.000,00	0,00	25.000,00	0,00	0,00	0,00
IE4-1419: Project 1/2015 - ICT-uitrusting	30.000,00	16.311,63	13.688,37	16.311,63	13.688,37	0,00	0,00	0,00
IE5-1419: Project 2/2015 - Aanschaf tweedehandswagen dienst karweihulp (vervanging)	12.500,00	0,00	12.500,00	0,00	12.500,00	0,00	0,00	0,00
IE6-1419: Project 1/2018 - ICT-uitrusting	20.000,00	0,00	20.000,00	0,00	20.000,00	0,00	0,00	0,00

# Evolutie van de liquiditeitenrekening (TJ6)



Periode: 2017

OCMW Anzegem (NIS 34002)

Lieven Bauwensstraat 40 - 8570 Anzegem

Algemeen directeur: Sonja Nuyttens

Fin. beheerder: Steven Cuvelier

Resultaat op kasbasis	Code	Jaarrekening 2017	Jaarrekening 2016	Jaarrekening 2015
<b>I. Exploitatiebudget (B-A)</b>		<b>423.175,84</b>	<b>364.456,26</b>	<b>438.951,46</b>
A. Uitgaven	60/5-694	2.153.856,90	2.354.438,60	2.268.968,37
B. Ontvangsten	70/794	2.577.032,74	2.718.894,86	2.707.919,83
1a. Belastingen en boetes	73	0,00	0,00	0,00
1b. Algemene werkingsbijdrage van andere lokale overheden	7401	964.000,00	926.000,00	1.016.000,00
1c. Tussenkost door derden in het tekort van het boekjaar	794	0,00	0,00	0,00
2. Overige	70-7400-7402/9-742/8-75	1.613.032,74	1.792.894,86	1.691.919,83
<b>II. Investeringsbudget (B-A)</b>		<b>-72.128,66</b>	<b>-30.206,70</b>	<b>160.455,95</b>
A. Uitgaven	21/28-2906-664	68.919,66	43.964,70	89.994,05
B. Ontvangsten	150-176-180-21/28-4951/2	-3.209,00	13.758,00	250.450,00
<b>III. Andere (B-A)</b>		<b>-111.437,63</b>	<b>-114.843,85</b>	<b>-118.186,40</b>
A. Uitgaven		111.437,63	114.843,85	118.186,40
1. Aflossing financiële schulden		111.437,63	114.843,85	118.186,40
a. Periodieke aflossingen	421/4	111.437,63	114.843,85	118.186,40
b. Niet-periodieke aflossingen	171/4	0,00	0,00	0,00
2. Toegestane leningen	2903/4	0,00	0,00	0,00
3. Overige transacties		0,00	0,00	0,00
a. Terugbetaling van borgtochten ontvangen in contanten	178	0,00	0,00	0,00
b. Vorderingen op lange termijn die binnen het jaar vervallen	2905	0,00	0,00	0,00
B. Ontvangsten		0,00	0,00	0,00
2. Terugvordering van aflossing van financiële schulden		0,00	0,00	0,00
a. Periodieke terugvorderingen	4943/4	0,00	0,00	0,00
b. Niet-periodieke terugvorderingen	2903/4	0,00	0,00	0,00
3. Overige transacties		0,00	0,00	0,00
a. Borgtochten ontvangen in contanten	178	0,00	0,00	0,00
b. Vorderingen op lange termijn die binnen het jaar vervallen	4949-4959	0,00	0,00	0,00
c. Schenkingen, andere dan opgenomen onder deel I en II	101-102	0,00	0,00	0,00
<b>IV. Budgettaire resultaat boekjaar (I+II+III)</b>		<b>239.609,55</b>	<b>219.405,71</b>	<b>481.221,01</b>
<b>V. Gecumuleerde budgettaire resultaat vorig boekjaar</b>		<b>1.425.613,47</b>	<b>1.206.207,76</b>	<b>724.986,75</b>
<b>VI. Gecumuleerde budgettaire resultaat (IV+V)</b>		<b>1.665.223,02</b>	<b>1.425.613,47</b>	<b>1.206.207,76</b>
<b>VII. Bestemde gelden (toestand op 31 december)</b>		<b>96.504,45</b>	<b>99.713,45</b>	<b>85.955,45</b>
A. Bestemde gelden voor de exploitatie	0901	0,00	0,00	0,00
B. Bestemde gelden voor investeringen	0902	96.504,45	99.713,45	85.955,45
C. Bestemde gelden voor andere verrichtingen	0903	0,00	0,00	0,00
<b>VIII. Resultaat op kasbasis (VI-VII)</b>		<b>1.568.718,57</b>	<b>1.325.900,02</b>	<b>1.120.252,31</b>
Bestemde gelden		2017	2016	2015
<b>II. Investering</b>		<b>96.504,45</b>	<b>99.713,45</b>	<b>85.955,45</b>
BESTLOI: Bestemde gelden t.g.v. overschot LOI-subsidie Fedasil		96.504,45	99.713,45	85.955,45
<b>Totalen</b>		<b>96.504,45</b>	<b>99.713,45</b>	<b>85.955,45</b>

## Overzicht werkings- en investeringssubsidies per beleidsveld



Periode: 2017

OCMW Anzegem (NIS 34002)

Lieven Bauwensstraat 40 - 8570 Anzegem

Algemeen directeur: Sonja Nuyttens

Fin. beheerder: Steven Cuvelier

Beleidsveld en registraties

Werkingssubsidie    Investeringssubsidie

Totaal

**DE TOELICHTING BIJ  
DE SAMENVATTING  
VAN DE ALGEMENE  
REKENINGEN**

## Schema TJ7: De toelichting bij de balans

OCMW Anzegem  
Lieven Bauwensstraat 40 - 8570 Anzegem  
Ondernemingsnr.: 0212.235.703

### 1. Mutatiestaat van de financiële vaste activa

	Boekwaarde op 1/1	Investerings	Desinves-teringen	Herwaar-deringen	Waarde-remindingen	Boekwaarde op 31/12
A. Extern verzelfstandigde agentschappen	€ 0,00	€ 0,00	€ 0,00	€ 0,00	€ 0,00	€ 0,00
B. Intergemeentelijk samenwerkingsverbanden en soortgelijke entiteiten	€ 0,00	€ 0,00	€ 0,00	€ 0,00	€ 0,00	€ 0,00
C. Publiek-Private Samenwerkingsverbanden	€ 0,00	€ 0,00	€ 0,00	€ 0,00	€ 0,00	€ 0,00
D. OCMW-verenigingen	€ 0,00	€ 0,00	€ 0,00	€ 0,00	€ 0,00	€ 0,00
E. Andere financiële vaste activa	€ 0,00	€ 0,00	€ 0,00	€ 0,00	€ 0,00	€ 0,00
Totaal financiële vaste activa	€ 0,00	€ 0,00	€ 0,00	€ 0,00	€ 0,00	€ 0,00

### 2. Mutatiestaat van de materiële vaste activa

	Boekwaarde op 1/1	Investerings	Desinves-teringen	Herwaar-deringen	Afschrijvingen	Waarde-remindingen	Boekwaarde op 31/12
I. Gemeenschapsgoederen	€ 2.628.672,57	€ 132.804,12	€ 63.884,46		€ 162.532,40	€ 0,00	€ 2.535.059,83
A. Terreinen en gebouwen	€ 2.121.783,95	€ 50.541,02	€ 25.270,51		€ 96.593,14	€ 0,00	€ 2.050.461,32
B. Wegen en overige infrastructuur	€ 0,00	€ 0,00	€ 0,00		€ 0,00	€ 0,00	€ 0,00
C. Installaties, machines en uitrusting	€ 51.417,62	€ 3.363,20	€ 0,00		€ 8.694,95	€ 0,00	€ 46.085,87
D. Meubilair, kantooruitrusting en rollend materieel	€ 34.309,71	€ 78.899,90	€ 38.613,95		€ 17.258,76	€ 0,00	€ 57.336,90
E. Leasing en soortgelijke rechten	€ 421.161,29	€ 0,00	€ 0,00		€ 39.985,55	€ 0,00	€ 381.175,74
F. Erfgoed	€ 0,00	€ 0,00	€ 0,00		€ 0,00	€ 0,00	€ 0,00
II. Bedrijfsmatige materiële vaste activa	€ 0,00	€ 0,00	€ 0,00		€ 0,00	€ 0,00	€ 0,00
A. Terreinen en gebouwen	€ 0,00	€ 0,00	€ 0,00		€ 0,00	€ 0,00	€ 0,00
B. Installaties, machines en uitrusting	€ 0,00	€ 0,00	€ 0,00		€ 0,00	€ 0,00	€ 0,00
C. Meubilair, kantooruitrusting en rollend materieel	€ 0,00	€ 0,00	€ 0,00		€ 0,00	€ 0,00	€ 0,00
D. Leasing en soortgelijke rechten	€ 0,00	€ 0,00	€ 0,00		€ 0,00	€ 0,00	€ 0,00
III. Overige materiële vaste activa	€ 127.008,45	€ 0,00	€ 0,00	€ 0,00	€ 0,00	€ 0,00	€ 127.008,45
A. Terreinen en gebouwen	€ 127.008,45	€ 0,00	€ 0,00	€ 0,00	€ 0,00	€ 0,00	€ 127.008,45
B. Roerende goederen	€ 0,00	€ 0,00	€ 0,00	€ 0,00	€ 0,00	€ 0,00	€ 0,00
Totaal materiële vaste activa	€ 2.755.681,02	€ 132.804,12	€ 63.884,46	€ 0,00	€ 162.532,40	€ 0,00	€ 2.662.068,28

**3. Mutatiestaat van de financiële schulden**

	Boekwaarde op 1/1	Nieuwe leningen /leasings	Aflossingen	Overboekingen LT naar KT	Boekwaarde op 31/12
I. Financiële schulden op lange termijn	€ 590.030,35	€ 0,00	€ 0,00	€ -106.358,03	€ 483.672,32
A. Financiële schulden ten laste van het bestuur	€ 590.030,35	€ 0,00	€ 0,00	€ -106.358,03	€ 483.672,32
1. Leningen ten laste van het bestuur	€ 590.030,35	€ 0,00	€ 0,00	€ -106.358,03	€ 483.672,32
2. Leasings ten laste van het bestuur	€ 0,00	€ 0,00	€ 0,00	€ 0,00	€ 0,00
B. Financiële schulden ten laste van derden	€ 0,00	€ 0,00	€ 0,00	€ 0,00	€ 0,00
1. Leningen ten laste van derden	€ 0,00	€ 0,00	€ 0,00	€ 0,00	€ 0,00
2. Leasings ten laste van derden	€ 0,00	€ 0,00	€ 0,00	€ 0,00	€ 0,00
II. Schulden op korte termijn	€ 111.437,63	€ 0,00	€ -111.437,63	€ 106.358,03	€ 106.358,03
A. Financiële schulden ten laste van het bestuur	€ 111.437,63	€ 0,00	€ -111.437,63	€ 106.358,03	€ 106.358,03
1. Leningen ten laste van het bestuur	€ 111.437,63	€ 0,00	€ -111.437,63	€ 106.358,03	€ 106.358,03
2. Leasings ten laste van het bestuur	€ 0,00	€ 0,00	€ 0,00	€ 0,00	€ 0,00
B. Financiële schulden ten laste van derden	€ 0,00	€ 0,00	€ 0,00	€ 0,00	€ 0,00
1. Leningen ten laste van derden	€ 0,00	€ 0,00	€ 0,00	€ 0,00	€ 0,00
2. Leasings ten laste van derden	€ 0,00	€ 0,00	€ 0,00	€ 0,00	€ 0,00
Totaal financiële schulden	€ 701.467,98	€ 0,00	€ -111.437,63	€ 0,00	€ 590.030,35

**4. De mutatiestaat van het nettoactief**

	Overig nettoactief	Herwaarderingsreserve	Gecumuleerd resultaat	Investerings-subsidies en schenkingen	Totaal
I. Balans op einde boekjaar 2015	€ 1.041.578,34	€ 0,00	€ 1.018.401,13	€ 736.866,05	€ 2.796.845,52
II. Boekhoudkundige wijzigingen	€ 0,00	€ 0,00	€ 0,00	€ 0,00	€ 0,00
III. Herwerkte balans	€ 1.041.578,34	€ 0,00	€ 1.018.401,13	€ 736.866,05	€ 2.796.845,52
IV. Mutaties in het nettoactief boekjaar 2016		€ 0,00	€ 206.337,29	€ -52.505,97	€ 153.831,32
A. Netto mutatie direct opgenomen in het nettoactief		€ 0,00		€ -52.505,97	€ -52.505,97
1. Toevoeging aan herwaarderingsreserves		€ 0,00			€ 0,00
2. Terugneming van herwaarderingsreserves (-)		€ 0,00			€ 0,00
3. Toevoegingen aan investerings-subsidies en schenkingen				€ 0,00	€ 0,00
4. Afschrijving van investerings-subsidies en schenkingen (-)				€ -52.505,97	€ -52.505,97
B. Overschot/tekort van het boekjaar 2016			€ 206.337,29		€ 206.337,29
V. Balans op einde boekjaar 2016	€ 1.041.578,34	€ 0,00	€ 1.224.738,42	€ 684.360,08	€ 2.950.676,84
VI. Mutaties in het nettoactief boekjaar 2017		€ 0,00	€ 314.170,19	€ -51.864,53	€ 262.305,66
A. Netto mutatie direct opgenomen in het nettoactief		€ 0,00		€ -51.864,53	€ -51.864,53

27/03/2018 15:12

2/3



1. Toevoeging aan herwaarderingsen	€ 0,00			€ 0,00
2. Terugneming van herwaarderingsen (-)	€ 0,00			€ 0,00
3. Toevoegingen aan investeringssubsidies en schenkingen			€ 0,00	€ 0,00
4. Afschrijving van investeringssubsidies en schenkingen (-)			€ -51.864,53	€ -51.864,53
B. Overschot/tekort van het boekjaar 2017		€ 314.170,19		€ 314.170,19
VII. Balans op einde boekjaar 2017	€ 1.041.578,34	€ 1.538.908,61	€ 632.495,55	€ 3.212.982,50

**Filters**

Boekjaar: 2017

Budgettaire entiteit: OCMW

# 1. STAAT VAN DE WAARDERINGSREGELS

## DE WAARDERINGSREGELS ZIJN VASTGESTELD DOOR DE RAAD

**WAARDERING** : tegen aanschaffingswaarde.= (1) Aankoopprijs + Bijkomende kosten, = (2) Vervaardigingsprijs = direct toewijsbare productiekosten, = (3) Schenkingswaarde + samenhangende belastingen en kosten.

Bij de overgang van de NOB naar de BBC werden de geldende waarderingsregels behouden.  
Bij de verdeelsleutels worden de percentages AC 100 - Algemene Administratie toegewezen aan Beleidsdomein 1 - Algemeen Bestuur en AC 800 - Sociale Dienst en AC 844 - Thuiszorg aan Beleidsdomein 2 - Zorg en Opvang.

Cfr waardering bij opmaak begininventaris NOB :

Aan de hand van akten, facturen en schattingsverslagen werden het aanschaffingsjaar en de -waarde bepaald. Wanneer het aanschaffingsjaar moeilijk te achterhalen viel, maar het activum zeker afgeschreven is, werd het aanschaffingsjaar 1900 ingegeven. Dit impliceert dat de prijs, opgenomen in de koopakte of schattingsverslag, beschouwd wordt als de waarde van de grond. Activa die nog in gebruik zijn, doch reeds afgeschreven, werden in de begin-inventaris opgenomen met boekwaarde 0 Euro.

De waarde van de landbouwgronden werd, naargelang de ligging, geschat op 0,87 of 1,61 Euro / m<sup>2</sup>.

In de raad van 28/09/2005 werd beslist : groot onderhoud op bejaarden-woningen - verwarmingsinstallatie (project 1/2004) af te schrijven op 15 jaar ipv op 33 jaar.

**INVESTERINGEN** worden slechts geactiveerd indien de waarde groter is dan 2500 Euro (excl BTW). Bij activering van kleinere bedragen dient de OCMW-Raad een afwijkende waarderingsregel goed te keuren.

**AFSCHRIJVINGEN** : waardecorrecties op oprichtingskosten, Immaterieel VA en Materieel VA, waarvan de gebruiksduur beperkt is. Moeten jaarlijks worden toegepast. Mogen niet afhankelijk gesteld worden van het resultaat.

**WAARDEVERMINDERINGEN** : waardecorrecties op Materieel en Financieel Vast Actief waarvan de gebruiksduur onbeperkt is.

**HERWAARDERING** : (1) wanneer de waarde op vaststaande en duurzame wijze uitstijgt boven de boekwaarde, (2) de uitgedrukte meerwaarde wordt verantwoord door de rentabiliteit van het betreffende AC, (3) wordt afgeschreven over de residuele gebruiksduur van het actief.

**VOORZIENINGEN** : moeten stelselmatig worden gevormd volgens de door het OCMW vastgelegde methodes. Ze mogen niet afhankelijk worden gesteld van het resultaat.

**VERDEELSLEUTELS** : aan de hand van welke sleutel gebeurt de toewijzing aan de Beleidsdomeinen.

### I. Oprichtingskosten (20)

Afschrijving : 5 jaar

20%

Afschrijving Uitzondering : kosten die voortvloeien uit de uitgifte van lening en disagio, afschrijven over de looptijd van de desbetreffende lening.

Herwaardering : verboden

### II. Immateriële vaste activa (21)

Afschrijving : 5 jaar

20%

Herwaardering : verboden

### III. Materiële vaste activa (22/27)

Herwaardering : toegestaan.

#### A.1. Terreinen (22)

Afschrijving : verboden

0%

Onderhoudswerken : 10 jaar

Uitrusting : 5 jaar.

#### A.2. Gebouwen (22)

Afschrijving : 33 jaar - eerste jaar 4%, nadien 3%

3%

Onderhoudswerken : 33 jaar - overeenkomstig resterende levensduur door de raad bepaald.

#### B. Installaties, Machines en uitrusting (23)

B.1 Niet-medisch materiaal en installaties : 10 jaar	10%
B.2 Medisch materiaal en installaties : 5 jaar	20%
B.4 Uitrusting op gronden in gebouwen : 10 jaar	10%
<b>C. Meubilair en rollend materieel (24)</b>	
C.1 Meubilair : 10 jaar	10%
C.2 Rollend materieel : 5 jaar	20%
C.3 Computer-installaties : 5 jaar	20%

#### IV. Financiële vaste activa (28)

Afschrijving : verboden  
Herwaardering : toegestaan.

#### VI. Voorraden (30)

**Grondstoffen, hulpstoffen, gereed product, voor de verkoop bestemde gebouwen.**

Waardering : FIFO of Voortschrijdend gewogen gemiddelde kostprijs.

**Goederen in Bewerking / Bestellingen in uitvoering**

Waardering : tegen vervaardigingsprijs.

#### VII. Vorderingen (29, 40/41)

Waardering: tegen nominale waarde

#### VIII. Verdeelsleutels (indirecte) kosten-nieuw administratief centrum

Zie aanpassing n.a.v. uitbreiding AC (raadsbeslissing 18/11/2009) als basis voor conversie NOB-->BBC.

- 1) indirecte kosten nieuw administratief centrum (vnl energie) Beleidsdomein 1 = 40% ; Beleidsdomein 2 = 60 %
- 2) telefoonkosten nieuw administratief centrum Beleidsdomein 1 = 30 % ; Beleidsdomein 2 = 70 %
- 3) verzendingskosten Beleidsdomein 1 = 10% ; Beleidsdomein 2 = 90 %

<b>Toelichting niet in de balans opgenomen rechten en verplichtingen rekening 2017</b>
--

Belangrijke zekerheden door derden gesteld voor rekening van het O.C.M.W.

Belangrijke persoonlijke zekerheden gesteld voor rekening van derden

Belangrijke zakelijke zekerheden gesteld op eigen activa

Belangrijke ontvangen zekerheden

a)	<b>Wettelijke hypotheken</b>	<b>€ 125 000</b>
b)	Zekerheid gesteld door de ontvanger	
c)	Andere zekerheden	

Belangrijke verplichtingen tot aan- en verkoop van vaste activa

Belangrijke termijnovereenkomsten

Belangrijke goederen en waarden van derden gehouden door het O.C.M.W.

<b>Budgetrekeningen cliënten sociale dienst toestand 31/12/2016</b>	<b>€ 349 216,34</b>
<b>Budgetrekeningen cliënten sociale dienst toestand 31/12/2017</b>	<b>€ 426 390,83</b>

Belangrijke aangegane, maar nog niet opgenomen kredieten

Belangrijke diverse rechten en verplichtingen

<b>Bestemde gelden - Toekomstige investeringsuitgaven LOI</b>	<b>€ 96 504,45</b>
---	--------------------

# DE BIJLAGEN

**Proef- en saldbalans**  
**OCMW Anzegem**  
 Lieven Bauwensstraat 40 - 8570 Anzegem  
 Ondernemingsnr.: 0212.235.703

**Jaar** : 2017  
**Periode** : Opningsperiode - Afsluitingsperiode  
**Invoerdatum** : alle  
**Rekeningnummer** :  
**Totaliseer** : niets  
**Mutatie** : standaard  
**Met eindejaarsboekingen** : nee  
**Kostenplaatsen** : alle  
**Budgettaire entiteit** : alle

**ALGEMENE REKENING**

	Totaal D	Totaal C	Debetsaldo	Creditsaldo
030000 Statulaire bewaargevingen	€ 125.000,00	€ 0,00	€ 125.000,00	€ 0,00
031000 Statulaire bewaargevers	€ 0,00	€ 125.000,00	€ 0,00	€ 125.000,00
074000 Goed. en waard. van derden geh. voor rekening of tb en vr ris van derden	€ 349.216,34	€ 0,00	€ 349.216,34	€ 0,00
075000 Cred. wegens goed. en waard. van derden geh. vr rek. of tb en vr ris van derden	€ 0,00	€ 349.216,34	€ 0,00	€ 349.216,34
090200 Bestemde gelden voor investeringsuitgaven	€ 99.713,45	€ 3.209,00	€ 96.504,45	€ 0,00
091000 Bestemde gelden	€ 3.209,00	€ 99.713,45	€ 0,00	€ 96.504,45
109000 Saldo beginbalans	€ 0,00	€ 1.041.578,34	€ 0,00	€ 1.041.578,34
140000 Overgedragen overschot	€ 0,00	€ 1.538.908,61	€ 0,00	€ 1.538.908,61
150100 Investeringsubsidies van de Vlaams Gemeenschap	€ 0,00	€ 988.629,08	€ 0,00	€ 988.629,08
150109 Investeringsubsidies van de Vlaams Gemeenschap - in resultaat opgenomen	€ 725.185,31	€ 0,00	€ 725.185,31	€ 0,00
150110 Investeringsubsidies van de Federale Overheid	€ 0,00	€ 555.389,48	€ 0,00	€ 555.389,48
160090 Voorzieningen voor pensioenen (ex-) OCMW-voorzitters	€ 186.337,70	€ 0,00	€ 186.337,70	€ 0,00
173300 Leningen aangegaan bij Belfius	€ 23.212,00	€ 322.033,00	€ 0,00	€ 298.821,00
173310 Leningen aangegaan bij BNP Paribas Fortis	€ 18.670,96	€ 278.028,33	€ 0,00	€ 257.357,37
173390 Leningen aangegaan bij KBC	€ 78.061,41	€ 249.010,26	€ 0,00	€ 170.948,85
180000 Ontvangen vooruitbetalingen op investeringsubsidies LOI	€ 9.625,66	€ 64.991,76	€ 0,00	€ 55.366,10
211000 Concessies, octroolen, licenties, knowhow, merken en soortgelijke rechten	€ 3.209,00	€ 99.713,45	€ 0,00	€ 96.504,45
211009 Concessies, octroolen, licenties, knowhow, merken en s - Geboekte afschrijvingen	€ 20.936,03	€ 0,00	€ 20.936,03	€ 0,00
220000 Gronden van gebouwen - aanschaffingswaarde	€ 0,00	€ 20.936,03	€ 0,00	€ 20.936,03
220200 Tuinen en omgevingswerken gebouwen	€ 480.566,40	€ 0,00	€ 480.566,40	€ 0,00
221000 Gebouwen	€ 33.896,64	€ 0,00	€ 33.896,64	€ 0,00
221009 Gebouwen - Geboekte afschrijvingen	€ 2.470.295,03	€ 0,00	€ 2.470.295,03	€ 0,00
221100 Gebouwen groot onderhoud	€ 0,00	€ 1.177.902,82	€ 0,00	€ 1.177.902,82
221109 Gebouwen groot onderhoud - Geboekte afschrijvingen	€ 388.872,11	€ 25.270,51	€ 363.601,60	€ 0,00
222000 Bebouwde terreinen - Uitrusting tuinen en omgevingswerken	€ 0,00	€ 119.995,53	€ 0,00	€ 119.995,53
222009 Bebouwde terreinen - Uitrusting tuinen en omgevingswer - Geboekte afschrijvingen	€ 95.784,94	€ 0,00	€ 95.784,94	€ 0,00
	€ 0,00	€ 95.784,94	€ 0,00	€ 95.784,94

	Totaal D	Totaal C	Debitsaldo	Creditsaldo
<b>ALGEMENE REKENING</b>				
231000 Installaties, machines en uitrusting	€ 99.778,19	€ 0,50	€ 99.777,69	€ 0,00
231009 Installaties, machines en uitrusting - Geboekte afschrijvingen	€ 0,00	€ 53.691,82	€ 0,00	€ 53.691,82
240000 Meubilair	€ 95.225,81	€ 0,00	€ 95.225,81	€ 0,00
240009 Meubilair, kantooruitrusting en rollend materieel - ge - Geboekte afschrijvingen	€ 0,00	€ 83.350,58	€ 0,00	€ 83.350,58
240100 Informaticamaterieel	€ 72.091,29	€ 12.106,52	€ 59.984,77	€ 0,00
240109 Informaticamaterieel - Geboekte afschrijvingen	€ 0,00	€ 49.535,10	€ 0,00	€ 49.535,10
240200 Kopiemachines	€ 4.912,03	€ 0,00	€ 4.912,03	€ 0,00
240209 Kopiemachines - Geboekte afschrijvingen	€ 0,00	€ 1.473,60	€ 0,00	€ 1.473,60
241000 Rollend materieel	€ 84.783,98	€ 29.950,02	€ 54.833,96	€ 0,00
241009 Rollend materieel - Geboekte afschrijvingen	€ 0,00	€ 23.260,39	€ 0,00	€ 23.260,39
250100 Gebouwen in leasing	€ 1.319.522,53	€ 0,00	€ 1.319.522,53	€ 0,00
250109 Gebouwen in leasing - Geboekte afschrijvingen	€ 0,00	€ 938.346,79	€ 0,00	€ 938.346,79
260000 Overige materiële vaste activa - landbouwgronden	€ 127.008,45	€ 0,00	€ 127.008,45	€ 0,00
400000 Werkingsvorderingen op cliënten sociale dienst	€ 19.622,92	€ 17.836,64	€ 1.786,28	€ 0,00
400010 Werkingsvorderingen op cliënten andere diensten	€ 668.220,14	€ 625.820,19	€ 42.399,95	€ 0,00
400020 Werkingsvorderingen op huurders	€ 162.734,03	€ 154.231,56	€ 8.502,47	€ 0,00
406000 Vooruitbetalingen op ruiltransacties	€ 6.512,17	€ 2.840,47	€ 3.671,70	€ 0,00
413000 Vordering recup kost sociale dienst - link 2013	€ 6.236,66	€ 312,36	€ 5.924,30	€ 0,00
413500 Vorderingen uit recuperatie van specifieke kosten van de sociale dienst	€ 4.621,74	€ 1.248,08	€ 3.373,66	€ 0,00
415100 Vorderingen wegens investeringsubsidies	€ 16.967,00	€ 16.967,00	€ 0,00	€ 0,00
415300 Vorderingen wegens werkingsubsidies	€ 1.945.774,14	€ 1.394.466,52	€ 551.307,62	€ 0,00
415310 Recuperatie werknemersbijdrage maaltijdcheques	€ 5,00	€ 0,00	€ 5,00	€ 0,00
416100 Andere overige vorderingen uit niet-ruiltransacties	€ 130.706,27	€ 78.034,02	€ 52.672,25	€ 0,00
423300 Schulden aan Belfius die binnen het jaar vervallen	€ 28.609,78	€ 47.280,74	€ 0,00	€ 18.670,96
423310 Schulden aan BNP Paribas Fortis die binnen het jaar vervallen	€ 73.635,25	€ 151.696,66	€ 0,00	€ 78.061,41
423390 Schulden aan KBC die binnen het jaar vervallen	€ 9.192,60	€ 18.818,26	€ 0,00	€ 9.625,66
440000 Leveranciers	€ 509.138,03	€ 571.958,51	€ 0,00	€ 62.820,48
444000 Te ontvangen facturen	€ 369,12	€ 369,12	€ 0,00	€ 0,00
445300 Vervallen kapitaalaflossingen en vervallen intrest aan Belfius	€ 43.646,23	€ 51.590,64	€ 0,00	€ 7.944,41
445310 Vervallen kapitaalaflossingen en vervallen intrest aan BNP Paribas Fortis	€ 90.990,12	€ 90.990,12	€ 0,00	€ 0,00
445390 Vervallen kapitaalaflossingen en vervallen intrest aan KBC	€ 12.467,88	€ 12.467,88	€ 0,00	€ 0,00
449300 Borgtochten ontvangen in contanten-maaltijden	€ 1.034,22	€ 1.034,22	€ 0,00	€ 0,00
449310 Borgtochten ontvangen in contanten-sleutels servicefiats	€ 0,00	€ 30,00	€ 0,00	€ 30,00
449320 Borgtochten ontvangen in contanten-huurwaarborg sociale woning	€ 528,00	€ 1.598,00	€ 0,00	€ 1.070,00
449900 Andere overige schulden uit ruiltransacties	€ 126.447,39	€ 130.557,83	€ 0,00	€ 4.110,44
453000 Ingehouden bedrijfsvoorheffing	€ 203.014,07	€ 203.253,62	€ 0,00	€ 239,55
454000 Rijksdienst voor Sociale Zekerheid	€ 1.201.253,03	€ 1.136.681,25	€ 64.571,78	€ 0,00
454100 ZIV-inhouding en Solidariteitsbijdrage op de pensioenen	€ 892,57	€ 996,26	€ 0,00	€ 103,69
455000 Bezoldigingen	€ 926.120,03	€ 926.701,81	€ 0,00	€ 581,78
459000 Andere sociale schulden	€ 6.258,02	€ 6.258,02	€ 0,00	€ 0,00
461000 Voorzieningen voor dubbel vakantiegeld	€ 1.532,00	€ 77.830,00	€ 0,00	€ 76.298,00
461100 Voorzieningen voor enkelvoudig vakantiegeld	€ 9.708,00	€ 62.363,00	€ 0,00	€ 52.655,00
481000 Operationele schulden inzake sociale dienstverlening OCMW	€ 307.801,04	€ 317.939,06	€ 0,00	€ 10.138,02

	Totaal D	Totaal C	Debitsaldo	Creditsaldo
<b>ALGEMENE REKENING</b>				
482000	€ 137.282,04	€ 137.282,04	€ 0,00	€ 0,00
482300	€ 1.200,00	€ 1.125,00	€ 75,00	€ 0,00
483000	€ 473,00	€ 1.019,35	€ 0,00	€ 546,35
499020	€ 5.492,28	€ 5.492,28	€ 0,00	€ 0,00
499040	€ 5.396,70	€ 5.396,70	€ 0,00	€ 0,00
499050	€ 4.842,59	€ 4.842,59	€ 0,00	€ 0,00
499200	€ 957.759,59	€ 957.759,59	€ 0,00	€ 0,00
499300	€ 49.976,73	€ 49.976,73	€ 0,00	€ 0,00
550000	€ 4.883.919,11	€ 4.657.552,00	€ 226.367,11	€ 0,00
550002	€ 957.759,59	€ 957.759,59	€ 0,00	€ 0,00
550010	€ 2.652.576,48	€ 1.962.000,00	€ 690.576,48	€ 0,00
550100	€ 400.025,71	€ 311.166,36	€ 88.859,35	€ 0,00
550200	€ 8.021,83	€ 7.009,57	€ 1.012,26	€ 0,00
550900	€ 24.170,41	€ 12.467,88	€ 11.702,53	€ 0,00
570000	€ 158.913,76	€ 158.913,76	€ 0,00	€ 0,00
570100	€ 209.704,25	€ 209.704,25	€ 0,00	€ 0,00
580000	€ 4.392.433,23	€ 4.392.433,23	€ 0,00	€ 0,00
600000	€ 61.945,92	€ 0,00	€ 61.945,92	€ 0,00
610000	€ 2.080,71	€ 0,00	€ 2.080,71	€ 0,00
610300	€ 5.231,02	€ 938,02	€ 4.293,00	€ 0,00
611000	€ 39.061,43	€ 1.073,10	€ 37.988,33	€ 0,00
611100	€ 10.681,00	€ 0,00	€ 10.681,00	€ 0,00
611200	€ 2.605,39	€ 0,00	€ 2.605,39	€ 0,00
611210	€ 12.277,61	€ 0,00	€ 12.277,61	€ 0,00
611300	€ 16.922,88	€ 1.243,26	€ 15.679,62	€ 0,00
612000	€ 3.388,22	€ 165,17	€ 3.223,05	€ 0,00
612100	€ 2.055,09	€ 391,35	€ 1.663,74	€ 0,00
612200	€ 1.102,26	€ 0,00	€ 1.102,26	€ 0,00
612300	€ 4.125,43	€ 0,00	€ 4.125,43	€ 0,00
612400	€ 164,42	€ 0,00	€ 164,42	€ 0,00
612500	€ 880,50	€ 0,00	€ 880,50	€ 0,00
613000	€ 6.257,57	€ 777,00	€ 5.480,57	€ 0,00
613200	€ 1.288,88	€ 178,77	€ 1.110,11	€ 0,00
615000	€ 7.760,59	€ 0,00	€ 7.760,59	€ 0,00
615100	€ 2.449,48	€ 0,00	€ 2.449,48	€ 0,00
615200	€ 10.562,28	€ 0,00	€ 10.562,28	€ 0,00
615300	€ 5.039,72	€ 391,67	€ 4.648,05	€ 0,00
615400	€ 6.056,61	€ 595,00	€ 5.461,61	€ 0,00
615500	€ 34.433,35	€ 1.534,52	€ 32.898,83	€ 0,00
615600	€ 12.878,42	€ 0,00	€ 12.878,42	€ 0,00
615700	€ 612,85	€ 0,00	€ 612,85	€ 0,00
616100	€ 160,54	€ 0,00	€ 160,54	€ 0,00
616200	€ 7.260,00	€ 0,00	€ 7.260,00	€ 0,00



	Totaal D	Totaal C	Debetsaldo	Creditsaldo
<b>ALGEMENE REKENING</b>				
616400 Vergoeding juryleden	€ 1.167,46	€ 42,46	€ 1.125,00	€ 0,00
616500 Vrijwilligersvergoeding	€ 6.917,49	€ 0,00	€ 6.917,49	€ 0,00
616600 Personenalarmsysteem en trekkoorden assistentiewoningen	€ 7.982,25	€ 1.350,00	€ 6.632,25	€ 0,00
616700 Huur matten	€ 270,71	€ 0,00	€ 270,71	€ 0,00
616800 Extern ondersteuningstraject missie, visie en waarden sociaal huis	€ 7.272,15	€ 0,00	€ 7.272,15	€ 0,00
616900 Overige algemene kosten	€ 40.362,81	€ 1.930,18	€ 38.432,63	€ 0,00
620000 Bezoldiging OCMW-voorzitter	€ 38.822,83	€ 10,16	€ 38.812,67	€ 0,00
620010 Presentiegelden OCMW-raadsleden	€ 17.145,96	€ 0,00	€ 17.145,96	€ 0,00
620100 Bezoldigingen - vastbenoemd personeel	€ 332.796,31	€ 165,96	€ 332.630,35	€ 0,00
620300 Bezoldigingen contractueel personeel	€ 756.752,79	€ 21.214,34	€ 735.538,45	€ 0,00
620500 Bezoldigingen art 60§7	€ 49.512,51	€ 352,96	€ 49.159,55	€ 0,00
621100 Werkgeversbijdragen wettelijke verzekeringen - vast benoemd personeel	€ 135.707,60	€ 929,86	€ 134.777,74	€ 0,00
621300 Werkgeversbijdragen contractueel personeel	€ 216.402,41	€ 7.898,29	€ 208.504,12	€ 0,00
621500 Werkgeversbijdragen art 60§7	€ 1.064,87	€ 0,74	€ 1.064,13	€ 0,00
621900 Werkgeversbijdragen wettelijke verzekeringen - Sociale Maribel (-)	€ 0,00	€ 196.117,44	€ 0,00	€ 196.117,44
622100 Hospitalisatieverzekering vast benoemd personeel	€ 5.631,21	€ 1.278,24	€ 4.352,97	€ 0,00
622110 GSD - vast benoemd personeel	€ 465,34	€ 0,00	€ 465,34	€ 0,00
622300 Hospitalisatieverzekering contractuelen	€ 7.128,62	€ 0,00	€ 7.128,62	€ 0,00
622310 GSD - contractuelen	€ 1.046,28	€ 32,00	€ 1.014,28	€ 0,00
622320 Tweede pensioenpijl - contractuelen	€ 22.720,48	€ 652,21	€ 22.068,27	€ 0,00
622400 Hospitalisatieverzekering gesco's	€ 3.654,62	€ 3.654,62	€ 0,00	€ 0,00
622510 GSD art 60§7	€ 65,80	€ 0,00	€ 65,80	€ 0,00
623000 Verzekering arbeidsongevallen	€ 17.358,03	€ 1.298,48	€ 16.059,55	€ 0,00
623100 Arbeidsgeneeskundige dienst	€ 7.223,20	€ 0,00	€ 7.223,20	€ 0,00
623200 Fietsvergoeding	€ 1.098,79	€ 0,00	€ 1.098,79	€ 0,00
623300 Bijdrage vakbondspremies	€ 2.234,40	€ 0,00	€ 2.234,40	€ 0,00
623400 Maaltijdcheques	€ 43.533,72	€ 7,00	€ 43.526,72	€ 0,00
623500 Dienstverplaatsingen	€ 1.674,83	€ 0,00	€ 1.674,83	€ 0,00
623600 Kost vorming en opleiding	€ 3.974,90	€ 61,00	€ 3.913,90	€ 0,00
623900 Overige personeelskosten	€ 3.404,06	€ 0,00	€ 3.404,06	€ 0,00
624000 Pensioenen ex-OCMW-voorzitters	€ 23.212,17	€ 10,50	€ 23.201,67	€ 0,00
630100 Afschrijvingen op immateriële vaste activa	€ 747,78	€ 0,00	€ 747,78	€ 0,00
630200 Afschrijvingen op materiële vaste activa	€ 162.532,40	€ 0,00	€ 162.532,40	€ 0,00
635000 Voorzieningen voor pensioenen en soortgelijke verplichtingen - toevoeging	€ 32.042,00	€ 0,00	€ 32.042,00	€ 0,00
635100 Voorzieningen voor pens. en soortg. verplicht. - besteding en terugneming (-)	€ 0,00	€ 23.212,00	€ 0,00	€ 23.212,00
636100 Voorzieningen voor vakantiegeld - besteding en terugneming (-)	€ 0,00	€ 11.240,00	€ 0,00	€ 11.240,00
640110 Onroerende voorheffing	€ 5.798,18	€ 3.224,08	€ 2.574,10	€ 0,00
640200 Overige belastingen	€ 611,56	€ 0,00	€ 611,56	€ 0,00
642000 Minderverwaarde op de realisatie van operationele vorderingen	€ 4.405,02	€ 0,00	€ 4.405,02	€ 0,00
643000 Betaling van werkingskosten ingevolge een conventie	€ 27.784,56	€ 1.905,00	€ 25.879,56	€ 0,00
648011 Leefloon basisregeling 55%	€ 80.298,10	€ 3.479,84	€ 76.818,46	€ 0,00
648022 Leefloon begunstigden ingeschreven in het vreemdelingenregister	€ 60.305,34	€ 0,00	€ 60.305,34	€ 0,00
648024 Toekennning installatiepremies (100 %)	€ 7.109,76	€ 0,00	€ 7.109,76	€ 0,00

ALGEMENE REKENING		Totaal D	Totaal C	Debetsaldo	Creditsaldo
648100	Steun in speciën	€ 5.643,76	€ 0,00	€ 5.643,76	€ 0,00
648101	Energietoelage	€ 1.600,00	€ 0,00	€ 1.600,00	€ 0,00
648102	Verwarmingstoelage	€ 3.200,00	€ 0,00	€ 3.200,00	€ 0,00
648103	Huuroelage	€ 2.550,00	€ 0,00	€ 2.550,00	€ 0,00
648104	Kindertoelage	€ 4.450,00	€ 450,00	€ 4.000,00	€ 0,00
648106	Stoekoliefpremie hoger overheid	€ 48.518,82	€ 0,00	€ 48.518,82	€ 0,00
648107	Toelage poetshulp	€ 480,00	€ 0,00	€ 480,00	€ 0,00
648108	Toelage Gezonde Brooddoos	€ 641,47	€ 0,00	€ 641,47	€ 0,00
648113	Voorschot op ziekte- en invaliditeitsuitkering	€ 260,00	€ 0,00	€ 260,00	€ 0,00
648201	Steun in natura	€ 7.458,52	€ 43,66	€ 7.414,86	€ 0,00
648202	Betaling bijdragen ziekte en invaliditeit	€ 469,95	€ 25,17	€ 444,78	€ 0,00
648203	Transportkosten van geholpen personen	€ 15,00	€ 0,00	€ 15,00	€ 0,00
648211	Tussenkost in de verblijfskosten van bejaardentehuizen	€ 7.315,15	€ 63,38	€ 7.251,77	€ 0,00
648212	Kosten voor activiteiten bejaarden	€ 8.277,91	€ 0,00	€ 8.277,91	€ 0,00
648213	Plaatsingskosten onthaalterhuizen	€ 723,50	€ 0,00	€ 723,50	€ 0,00
648222	Bidrage in de huurlasten	€ 24.690,51	€ 0,00	€ 24.690,51	€ 0,00
648223	Bidrage voor kosten van medische verzorging	€ 651,75	€ 0,00	€ 651,75	€ 0,00
648225	Bidrage voor farmaceutische kosten	€ 184,69	€ 88,21	€ 96,48	€ 0,00
648228	Kosten socio-culturele integratie	€ 6.333,66	€ 0,00	€ 6.333,66	€ 0,00
648244	Steun buitenlandse behoeftigen, geen recht op leefloon	€ 19.124,28	€ 0,00	€ 19.124,28	€ 0,00
648246	Steun medische kosten politieke vluchtelingen	€ 1.951,08	€ 0,00	€ 1.951,08	€ 0,00
648248	Leefgeld materiële opvang politieke vluchtelingen	€ 34.001,06	€ 3.706,98	€ 30.294,08	€ 0,00
650000	Kosten van schulden bij Belfius	€ 11.048,79	€ 0,00	€ 11.048,79	€ 0,00
650010	Kosten van schulden bij BNP Paribas Fortis	€ 17.354,87	€ 0,00	€ 17.354,87	€ 0,00
650090	Kosten van schulden bij KBC	€ 3.275,28	€ 0,00	€ 3.275,28	€ 0,00
657000	Diverse financiële kosten	€ 1.047,35	€ 329,37	€ 717,98	€ 0,00
693000	Over te dragen overschot van het boekjaar	€ 314.170,19	€ 0,00	€ 314.170,19	€ 0,00
700000	Opbrengsten maaltijden	€ 0,00	€ 66.774,00	€ 0,00	€ 66.774,00
700010	Opbrengsten reguliere poetsdienst	€ 60,00	€ 35.235,00	€ 0,00	€ 35.175,00
700020	Opbrengsten kanweihulp	€ 653,38	€ 11.881,70	€ 0,00	€ 11.228,32
700030	Opbrengsten poetshulp via dienstencheques - aandeel cliënt	€ 0,00	€ 191.205,00	€ 0,00	€ 191.205,00
700040	Opbrengsten poetshulp via dienstencheques - aandeel federale overheid	€ 28.427,20	€ 314.711,24	€ 0,00	€ 286.284,04
700050	Opbrengsten kledijwinkel	€ 0,00	€ 1.119,59	€ 0,00	€ 1.119,59
700070	Opbrengst prestaties sociale dienst (GSR)	€ 0,00	€ 6.403,63	€ 0,00	€ 6.403,63
700080	Overige verkopen en dienstprestaties	€ 0,00	€ 112,00	€ 0,00	€ 112,00
703000	Opbrengst forfait water, mazout en wasgeld	€ 480,00	€ 18.323,13	€ 0,00	€ 17.843,13
706100	Opbrengsten uit verpachting landbouwgronden	€ 109,15	€ 2.711,36	€ 0,00	€ 2.602,21
706200	Opbrengsten uit verhuuring	€ 2.198,13	€ 135.770,49	€ 0,00	€ 133.572,36
740000	Gemeentefonds	€ 0,00	€ 228.278,40	€ 0,00	€ 228.278,40
740100	Gemeentelijke bijdrage	€ 0,00	€ 964.000,00	€ 0,00	€ 964.000,00
740200	Regularisatiepremie ex-contingentiesco's	€ 0,00	€ 126.444,68	€ 0,00	€ 126.444,68
740501	Tewerkstellingsubsidie Sociale Maribel	€ 0,21	€ 0,00	€ 0,21	€ 0,00
740507	Compensatievergoeding tijdelijke werkervaring (TWE)	€ 0,00	€ 1.200,00	€ 0,00	€ 1.200,00

ALGEMENE REKENING	Totaal D	Totaal C	Debetsaldo	Creditsaldo
740600 Terugbetaling staat stookoliepremies	€ 4.932,62	€ 53.451,44	€ 0,00	€ 48.518,82
740602 Sociaal energiefonds gas en elektriciteit	€ 0,00	€ 49.738,52	€ 0,00	€ 49.738,52
740604 Vergoeding beheerskosten toegekende stookoliepremies	€ 0,00	€ 2.510,00	€ 0,00	€ 2.510,00
740609 Overige specifieke werkingssubsidies	€ 0,00	€ 332,01	€ 0,00	€ 332,01
740628 Toelage staat kost socio-culturele participatiepremie	€ 415,00	€ 5.852,50	€ 0,00	€ 5.437,50
740811 Subsidie leefloon basisregeling 55%	€ 8.222,05	€ 34.801,87	€ 0,00	€ 26.579,82
740812 Subsidie begeleiding - kosten en activering GPMI - 10%	€ 0,00	€ 16.521,96	€ 0,00	€ 16.521,96
740814 Tussenkost personeelskost leefloondossiers	€ 0,00	€ 7.914,24	€ 0,00	€ 7.914,24
740822 Subsidie leefloon begunstigten ingeschreven in het vreemdelingenregister	€ 0,00	€ 59.885,67	€ 0,00	€ 59.885,67
740824 Subsidie staat toekenning installatiepremie	€ 0,00	€ 4.729,22	€ 0,00	€ 4.729,22
740828 Subsidie begeleiding en activering GPMI student - 10%	€ 0,00	€ 1.564,82	€ 0,00	€ 1.564,82
740843 Subsidie POD MI inzake sociale economie art 60§7	€ 0,00	€ 21.811,69	€ 0,00	€ 21.811,69
740846 Subsidie POD MI art 60§7 > 25 jaar	€ 536,96	€ 16.644,55	€ 0,00	€ 16.107,59
740944 Subsidie POD MI steun buitenlandse behoeftigen, geen recht op leefloon	€ 0,00	€ 18.824,28	€ 0,00	€ 18.824,28
740945 Subsidie POD MI financiële steun toegewezen asielzoekers	€ 4.311,04	€ 0,00	€ 4.311,04	€ 0,00
740946 Subsidie POD MI steun medische kosten politieke vluchtelingen	€ 0,00	€ 1.737,36	€ 0,00	€ 1.737,36
740948 Subsidie Fedasil materiële opvang politieke vluchtelingen	€ 11.288,49	€ 176.079,12	€ 0,00	€ 164.790,63
744100 Inhouding pensioen OCMW-voorzitter	€ 0,00	€ 2.746,14	€ 0,00	€ 2.746,14
745000 Recuperatie kosten, creditnota's,...	€ 104,04	€ 5.618,56	€ 0,00	€ 5.514,52
747000 Werknemersbijdrage maaltijdcheques	€ 0,00	€ 6.824,49	€ 0,00	€ 6.824,49
748011 Recuperatie van leefloon	€ 0,00	€ 5.070,52	€ 0,00	€ 5.070,52
748022 Recuperatie van leefloon begunstigten ingeschreven in het vreemdelingenregister	€ 0,00	€ 125,16	€ 0,00	€ 125,16
748100 Recuperatie steun	€ 0,00	€ 5.372,40	€ 0,00	€ 5.372,40
748113 Recuperatie voorschot op invaliditeits- en ziekteuitkering	€ 0,00	€ 260,00	€ 0,00	€ 260,00
748201 Recuperatie steun in natura	€ 0,00	€ 3.569,68	€ 0,00	€ 3.526,02
748203 Recuperatie transportkosten	€ 43,66	€ 15,00	€ 0,00	€ 15,00
748211 recuperatie tussenkomst rusthuiskosten	€ 0,00	€ 4.600,65	€ 0,00	€ 4.600,65
748212 Recuperatie kosten activiteiten voor bejaarden	€ 0,00	€ 889,75	€ 0,00	€ 889,75
748213 Recuperatie plaatsingskosten onthaalhuizen	€ 0,00	€ 723,50	€ 0,00	€ 723,50
748222 Recuperatie van bijdrage in de huurlasten	€ 0,00	€ 24.690,51	€ 0,00	€ 24.690,51
748226 Recuperatie tussenkomst in de begrafeniskosten	€ 0,00	€ 506,40	€ 0,00	€ 506,40
748245 Recuperatie financiële steun politieke vluchtelingen	€ 0,00	€ 914,80	€ 0,00	€ 914,80
748246 Recuperatie steun medische kosten politieke vluchtelingen	€ 0,00	€ 317,64	€ 0,00	€ 317,64
753000 In resultaat genomen kapitaalsubsidies en schenkingen	€ 0,00	€ 51.864,53	€ 0,00	€ 51.864,53
<b>TOTAAL</b>	€ 31.261.840,00	€ 31.261.840,00	€ 11.325.175,38	€ 11.325.175,38

**AFSLUITING VAN HET BOEKJAAR 2017**

**CONTROLETABEL VAN DE SCHULD**



Belfius Bank NV  
Pachecolaan 44 - 1000 Brussel  
Tel. 02 222 11 11 - IBAN: BE23 0529 0064 6891  
RPR Brussel BTW BE 0403.201.185  
FSMA nr. 019649 A

Customer Loan Services  
Public & Social Banking  
Kredietverrichtingen  
Tel. 02 222 90 61  
Fax. 02 222 24 83

OPENBAAR CENTRUM VOOR

MAATSCHAPPELIJK WELZIJN

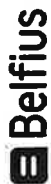
VAN ANZEGEM

090-4301300-79

EUR

TOESTAND VAN DE SCHULD OP 31/12/2017		CONTROLETABEL VAN DE SCHULD			BLZ.	1	
Aard van de leningen	Som bedrag van de leningen	Som omgezette bedragen	Som resterende schuld	Som voorziene terug te betalen tranches gedurende het afgelopen dienstjaar	Som werkelijk terugbetaalde tranches gedurende het afgelopen dienstjaar	Verschil : som werkelijk terugbetaalde tranches gedurende het afgelopen dienstjaar en de som van de voorziene tranches	Som tranches terug te betalen gedurende het volgende dienstjaar
Leningen ten laste van de ontflener 710	373.198,00	373.198,00	276.028,33	20.700,63	20.700,63	0,00	18.670,96
Leningen ten laste van de hogere overheden							
Sanerings- en consolidatie-leningen							
Leningen ten laste van derden							
Leasingschulden (onroerende leasing)							
<b>TOTAAL</b>	<b>373.198,00</b>	<b>373.198,00</b>	<b>276.028,33</b>	<b>20.700,63</b>	<b>20.700,63</b>	<b>0,00</b>	<b>18.670,96</b>

FORS-9051c-2-20120610



Belfius Bank NV  
Pachecoilaan 44 - 1000 Brussel  
Tel. 02 222 11 11 - IBAN: BE23 0529 0064 6981  
RPR Brussel/BTW BE 0403.201.185  
FSMA nr. 019649 A

Customer Loan Services  
Public & Social Banking  
Kredietverrichtingen  
Tel. 02 222 90 61  
Fax. 02 222 24 83

OPENBAAR CENTRUM VOOR

MAATSCHAPPELIJK WELZIJN

VAN ANZEGEM

090-4301300-79

EUR

		TOESTAND VAN DE SCHULD OP 31/12/2017				DETAIL		BLZ. 1	
Aard van de lening	Lening Nr	Bedrag van de leningen	Bedrag van de omzettingen	Resterende schuld	Som voorziene terug te betalen tranches gedurende het afgelopen dienstjaar	Som werkelijk terugbetaalde tranches gedurende het afgelopen dienstjaar	Verschil : som werkelijk terugbetaalde tranches gedurende het afgelopen dienstjaar en de som van de voorziene tranches	Som tranches terug te betalen gedurende het volgende dienstjaar	
710	1013	26.000,00	26.000,00	12.630,66	2.591,10	2.591,10	0,00	2.666,90	
710	1014	80.000,00	80.000,00	55.305,53	4.842,59	4.842,59	0,00	5.011,28	
710	1015	250.000,00	250.000,00	207.187,03	9.695,40	9.695,40	0,00	10.087,67	
710	1017	17.198,00	17.198,00	905,11	3.571,54	3.571,54	0,00	905,11	
<b>710</b>		<b>373.198,00</b>	<b>373.198,00</b>	<b>276.028,33</b>	<b>20.700,63</b>	<b>20.700,63</b>	<b>0,00</b>	<b>18.670,96</b>	
<b>TOTAAL</b>		<b>373.198,00</b>	<b>373.198,00</b>	<b>276.028,33</b>	<b>20.700,63</b>	<b>20.700,63</b>	<b>0,00</b>	<b>18.670,96</b>	



Belfius Bank NV  
Pachecolaan 44 - 1000 Brussel  
Tel. 02 222 11 11 - IBAN: BE23 0529 0064 6991  
RPR Brussel BTW BE 0403.201.185  
FSMA nr. 019649 A

Customer Loan Services  
Public & Social Banking  
Kredietverrichtingen  
Tel. 02 222 90 61  
Fax. 02 222 24 83

OPENBAAR CENTRUM VOOR

MAATSCHAPPELIJK WELZIJN

VAN ANZEGEM

090-4301300-79

EUR

		TOESTAND VAN DE SCHULD OP 31/12/2017			LENINGEN VOLLEDIG TERUGBETAALD GEDURENDE HET AFGELOPEN DIENSTJAAR			BLZ. 1	
Aard van de lening	Lening Nr	Bedrag van de leningen	Bedrag van de omzettingen	Resterende schuld	Som voorziene terug te betalen tranches gedurende het afgelopen dienstjaar	Som werkelijk terugbetaalde tranches gedurende het afgelopen dienstjaar	Verschil : som werkelijk terugbetaalde tranches gedurende het afgelopen dienstjaar en de som van de voorziene tranches	Som tranches terug te betalen gedurende het volgend dienstjaar	
710	1011	65.227,00	65.227,00		6.834,07	6.834,07	0,00		
710	1012	10.261,00	10.261,00		1.075,08	1.075,08	0,00		
710		75.488,00	75.488,00		7.909,15	7.909,15	0,00		
TOTAAL		75.488,00	75.488,00		7.909,15	7.909,15	0,00		

*Fontis*

ONTLENER : OCMW ANZEGEM

DATUM LIJST : 11/01/2018

SITUATIE VAN DE SCHULD OP 31/12/2017

REF. 025004415375

SAMENVATTING CONTROLETABEL

	KREDIETBEDRAG	GECONVERTEERD BEDRAG	RESTERENDE SCHULD	VOORZ. TERUG- BETALINGEN AFGELOPEN DIENSTJAAR	WERKELIJK VERSCHULDIGD AFGELOPEN DIENSTJAAR	VERSCHIL	ONBETAALDEN OP 31/12/2017	VOORZIENE TERUGBETALING VOLGENDE DIENSTJAAR
BESTUUR (710)	1.065.942,16	1.065.942,16	249.010,26	73.635,25	73.635,25	0,00	0,00	78.061,41
OVERHEID (714)	0,00	0,00	0,00	0,00	0,00	0,00	0,00	0,00
DERDEN (721)	0,00	0,00	0,00	0,00	0,00	0,00	0,00	0,00
TOTAAL	1.065.942,16	1.065.942,16	249.010,26	73.635,25	73.635,25	0,00	0,00	78.061,41





Aard	Nr Lening	Leningnummer	Bedrag van de lening	Bedrag van de omzetting	Resterende schuld	Voorziene aflossingen in 2017	Reële aflossingen in 2017	Verschil	Voorziene aflossingen in 2018
Lening									
0000000	0000012	726-5731234-69	38.484,06	38.484,06	18.626,58	2.634,59	2.634,59	0,00	2.758,70
0000000	0000013	726-5731256-91	78.467,48	78.467,48	37.978,87	5.371,82	5.371,82	0,00	5.624,90
0000000	0000014	726-5731279-17	17.326,82	17.326,82	8.386,31	1.186,19	1.186,19	0,00	1.242,06
<b>Totaal 0000000</b>			<b>134.278,36</b>	<b>134.278,36</b>	<b>64.991,76</b>	<b>9.192,60</b>	<b>9.192,60</b>	<b>0,00</b>	<b>9.625,66</b>
<b>Totaal</b>			<b>134.278,36</b>	<b>134.278,36</b>	<b>64.991,76</b>	<b>9.192,60</b>	<b>9.192,60</b>	<b>0,00</b>	<b>9.625,66</b>

**Customer Loan Services**  
**Public & Social Banking**  
 Kredietverrichtingen  
 Tel. 02 222 90 61  
 Fax. 02 222 24 83

**DHR CUVELIER STEVEN**  
**WND FINANCIËEL BEHEERDER**  
**OPENBAAR CENTRUM VOOR**  
**MAATSCHAPPELIJK WELZIJN**  
**VAN ANZEGEM**  
**LIEVEN BAUWENSSTRAAT 40**  
**8570 VICHTE**

Bijlage bij de rekening nr.  
 BE25 0910 0090 7482

999 - 9236672 - 14

OPGAVE VAN INTERESTEN OP LENINGEN - VERVALDAG VAN 31/12/2017

090 - 4301300 - 79 OPENBAAR CENTRUM VOOR  
 MAATSCHAPPELIJK WELZIJN  
 VAN ANZEGEM

EUR

Lening nr.	Rentevoet	Beleidsveld/ Algemene rek.	Netto intresten	Totaal herziene leningen	Totaal per Beleidsveld/ Rek	*
LENINGEN MET TRIMESTRIËLE VERVALDAG						
1013	2,894	0040. / 6500.	96,91			
1014	3,439	0040. / 6500.	490,02			
1015	3,986	0040. / 6500.	2.106,30			
1017	2,184	0040. / 6500.	9,93		2.703,16	
		0040. /			2.703,16	
		0040. /			2.703,16	
		/ 6500.			2.703,16	
		/			2.703,16	1
					2.703,16	
ALGEMEEN TOTAAL						
		/ 6500.			2.703,16	
		/			2.703,16	1
					2.703,16	9
					2.703,16	
		BEDRAG AFGENOMEN OP 08/01/2018 VALUTADATUM 31/12/2017 :			2.703,16	
* 1 Totaal van de interesten te uwen laste. 2 Totaal van de interesten terug te betalen door de Overheid. 3 Totaal van de interesten terug te betalen door derden. 9 Totaal van de interesten geboekt op het debet van uw rekening. 8 Lening waarvan de rentevoet herzien werd in de loop van de interestperiode.						



Belfius Bank NV  
 Pachecolaan 44 - 1000 Brussel  
 Tel. 02 222 11 11 - IBAN: BE23 0529 0064 6991  
 RPR Brussel BTW BE 0403.201.185  
 FSMA nr. 019649 A

**Customer Loan Services**  
**Public & Social Banking**  
 Kredietverrichtingen  
 Tel. 02 222 90 61  
 Fax. 02 222 24 83

**DHR CUVELIER STEVEN**  
**WND FINANCIËEL BEHEERDER**  
**OPENBAAR CENTRUM VOOR**  
**MAATSCHAPPELIJK WELZIJN**  
**LIEVEN BAUWENSSTRAAT 40**  
**8570 VICHTE**

Bijlage bij de rekening nr  
 BE25 0910 0090 7482

OPGAVE VAN AFLOSSINGEN OP LENINGEN - VERVALDAG VAN 31/12/2017

999 - 9236672 - 14

090 - 4301300 - 79 OPENBAAR CENTRUM VOOR  
 MAATSCHAPPELIJK WELZIJN  
 VAN ANZEGEM

EUR

Lening nr.	Aflossing nr.	Bedrag	Beleidsveld/ Algemene rek.	Totaal per Beleidsveld/ Rek	*	
LENINGEN MET TRIMESTRIËLE VERVALDAG						
1013	022	654,80	0040 / 423.			
1014	022	1.226,24	0040 / 423.			
1015	019	2.460,02	0040 / 423.			
1017	019	900,19	0040 / 423.	5.241,25		
			0040 /	5.241,25		
			0040 /	5.241,25		
			/ 423.	5.241,25		
			/	5.241,25	1	
				5.241,25		
ALGEMEEN TOTAAL						
			/ 423.	5.241,25		
			/	5.241,25	1	
				5.241,25	9	
BEDRAG AFGENOMEN OP 08/01/2018				VALUTADATUM 31/12/2017	5.241,25	
* 1 Totaal van de aflossingen te uwen laste						
2 Totaal van de aflossingen terug te betalen door de Overheid						
3 Totaal van de aflossingen terug te betalen door derden						
9 Totaal van de aflossingen geboekt op het debet van uw rekening						

# TOESTAND FINANCIËLE REKENINGEN OP 31 DECEMBER 2017

<u>Individuele rekening</u>	<u>Naam</u>	<u>Debetsaldo</u>
<b>550000 RC Belfius</b>		
4	Belfius - RC	226 367,11
	<b>Totaal AR :</b>	<b>226 367,11</b>
<b>550010 Belfius Treasury</b>		
5	BelfiusTreasury	690 576,48
	<b>Totaal AR :</b>	<b>690 576,48</b>
<b>550100 RC BNP Paribas Fortis</b>		
6	Fortis-algemeen	609,29
7	Fortis-afnamrek	11 319,30
8	FortisThuiszorg	76 930,76
	<b>Totaal AR :</b>	<b>88 859,35</b>
<b>550200 Bank van de Post</b>		
9	PostFrankeren	1 012,26
	<b>Totaal AR :</b>	<b>1 012,26</b>
<b>550900 RC KBC</b>		
10	KBC - RC	11 702,53
	<b>Totaal AR :</b>	<b>11 702,53</b>
	<b>Algemeen totaal :</b>	<b>1 018 517,73</b>



29-12-2017

236/2

----- BE25 0910 0090 7482 -----

1181 29-12-2017 (VAL. 29-12-2017)

+ 40,00

STORTING - ZIE BIJLAGE

SALDO OP 29-12-2017 18:54

EUR

+226.367,11

IBAN: BE25 0910 0090 7482 BIC: GKCCBEBB



28-12-2017

63/1

OPENBAAR CENTRUM VOOR  
MAATSCHAPPELIJK WELZIJN  
VAN ANZEGEM

BELFIUS TREASURY+

----- BE32 0910 1830 1202 -----

SALDO OP 21-12-2017

EUR

+828.826,48

0074 28-12-2017 (VAL. 28-12-2017)

-3.250,00

OVERSCHRIJVING BELFIUSWEB NAAR BE25 0910 0090 7482  
ocmw anzegem rc Leninglast KBC

0075 28-12-2017 (VAL. 28-12-2017)

-13.000,00

OVERSCHRIJVING BELFIUSWEB NAAR BE25 0910 0090 7482  
ocmw anzegem rc Leninglast Belfius

0076 28-12-2017 (VAL. 28-12-2017)

-22.000,00

OVERSCHRIJVING BELFIUSWEB NAAR BE25 0910 0090 7482  
ocmw anzegem rc Leninglast Fortis

0077 28-12-2017 (VAL. 28-12-2017)

-100.000,00

OVERSCHRIJVING BELFIUSWEB NAAR BE25 0910 0090 7482 rc  
ocm anzegem

SALDO OP 28-12-2017 18:12

EUR

+690.576,48

IBAN: BE32 0910 1830 1202 BIC: GKCCBEBB



**OCMW ANZEGEM**

BE32 0013 2309 9602 EUR

BIC GEBABEBB

*Zichtrekening Pro*

Uittreksel Nr. 2017 - 007

Huidig saldo op 29-12-2017	609,29 +
Vorig saldo op 06-10-2017	1.356,82 +

Nr.	Type verrichting / omschrijving	Tegenpartij	Valuta Datum	Bedrag (EUR)
<b>29-12-2017</b>				
0015	Leningen - Volledige terugbetaling Aard bedrag: intresten Vervaldag : 31-12-2017		31-12	3.968,85 -
0014	Leningen - Volledige terugbetaling Aard bedrag : kapitaal Vervaldag : 20171231		31-12	18.778,68 -
0013	Europese overschrijving Mededeling : Leninglast Fortis	BE25 0910 0090 7482 GKCCBEBB O.C.M.W. VAN ANZEGEM LIEVEN BAUWENSSTRAAT 40 8570 - VICHTE	29-12	22.000,00+

Vorig saldo op 06-10-2017	1.356,82 +
---------------------------	------------



33630021478

G-W4-L2



OCMW ANZEGEM /PROVISIE  
LIEVEN BAUWENSSTRAAT 40  
8570 VICHTE

002112

**OCMW ANZEGEM /PROVISIE**

BE98 0012 1977 4693 EUR

BIC GEBABEBB

*Zichtrekening Pro*

Uittreksel Nr. 2017 - 068

Huidig saldo op 29-12-2017	11.319,30 +
Vorig saldo op 18-12-2017	13.155,15 +

Nr.	Type verrichting / omschrijving	Tegenpartij	Valuta Datum	Bedrag (EUR)
<b>29-12-2017</b>				
0105	Europese overschrijving Uitvoeringsdatum : 29-12-2017 Mededeling : leefgeld week 1- week5	BE58 0636 3365 6979 GKCCBEBB Safi Rahman	29-12	323,17-
0104	Europese overschrijving Uitvoeringsdatum : 29-12-2017 Mededeling : leefgeld week 1 - week 5	BE07 0636 1782 5266 GKCCBEBB Miakhel Mohammad Bashir	29-12	323,17-
0103	Europese overschrijving Uitvoeringsdatum : 29-12-2017 Mededeling : leefgeld week 1- week 5	BE46 0636 1650 3036 GKCCBEBB Ghairat Marshal	29-12	323,17-
0102	Europese overschrijving Uitvoeringsdatum : 29-12-2017 Mededeling : leefgeld week 1-week 5	BE89 0636 3201 8285 GKCCBEBB Abu Sultan Ashraf	29-12	323,17-
0101	Europese overschrijving Uitvoeringsdatum : 29-12-2017 Mededeling : leefgeld week 1 - week5	BE72 0636 1695 6916 GKCCBEBB Nzeyimana Justine	29-12	543,17-

Vorig saldo op 18-12-2017	13.155,15 +
---------------------------	-------------



**OCMW ANZEGEM /THUISZORG**

BE87 0012 1977 4794 EUR

BIC GEBABEBB

*Zichtrekening Pro*

Uittreksel Nr. 2017 - 187

Huidig saldo op 29-12-2017	76.930,76 +
Vorig saldo op 28-12-2017	76.296,23 +

Nr.	Type verrichting / omschrijving	Tegenpartij	Valuta Datum	Bedrag (EUR)
<b>29-12-2017</b>				
0519	Europese overschrijving Mededeling : 000/0010/69525	BE73 2850 5579 7560 GEBABEBB LEMAIRE ROGER STEENBRUGMOLENSTRAAT 6 8570 ANZEGEM	29-12	40,50+
0518	Europese overschrijving Mededeling : 000/0010/68111	BE59 2850 5182 6826 GEBABEBB HOUTTEQUIET ALBERT STERRESTRAT 14 8573 ANZEGEM	29-12	115,90+
0517	Invordering europese domiciliëring op datum van 29-12-2017 Uw referte : 2017/52R Aantal verrichtingen : 1		29-12	478,13+

Vorig saldo op 28-12-2017	76.296,23 +
---------------------------	-------------



<b>Postchequerek. VIP - Verm. Kosten</b>	<b>EUR</b>	<b>Uittreksel 11 /1</b>
<b>IBAN BE63 0003 2569 7708</b>	<b>BIC BPOTBEB1XXX</b>	<b>ANZEGEM</b>
<b>Vorig saldo :</b>		<b>1.021,83 EUR</b>
<b>Verricht. n°</b>	<b>Beschikb.</b>	
<b>29-12 11</b>	<b>01-01 Kosten- en interestberekening</b>	<b>=&gt; 01</b>
	<b>Nieuw saldo op 29-12-2017 :</b>	<b>-9,57 EUR</b>
		<b>1.012,26 EUR</b>



**OCMW ANZEGEM**  
**WERKREKENING**

IBAN BE06 7330 0703 1722 EUR  
BIC KREDBEBB

nr.	datum	omschrijving	valuta	bedrag
				<b>Saldo op 30-12-2017 om 00:00</b>
				<b>14 819,50+</b>
007	31-12-2017	<b>BETALING</b> KBC-INVESTERINGSKREDIET REFERENTIE 726-5731234-69 KAPITAAL 668,15 RENTE 225,17	31-12	893,32-
007	31-12-2017	<b>BETALING</b> KBC-INVESTERINGSKREDIET REFERENTIE 726-5731256-91 KAPITAAL 1 362,32 RENTE 459,13	31-12	1 821,45-
007	31-12-2017	<b>BETALING</b> KBC-INVESTERINGSKREDIET REFERENTIE 726-5731279-17 KAPITAAL 300,83 RENTE 101,37	31-12	402,20-
				<b>Saldo op 31-12-2017 om 23:59</b>
				<b>11 702,53+</b>

20883/04/05

De jaarrekening 2017 werd voorgelegd op het MAT op 19 april 2018.

---

OCMW Anzegem

Vastgesteld door de Raad voor Maatschappelijk Welzijn in de zitting van 17 mei 2018.

Aanwezig : MM. Jolanta Steverlynck-Kokoszko, voorzitter

Filip Vandemoortele, Kimberly Vererfven, Rik Beyls, Lieven Callewier, Johan Furniere,  
Dolores De Vlaminck, Caroline Broucke, raadsleden

Sonja Nuyttens, Algemeen Directeur

Verontschuldigd: Myriam Van Craeyenst

Namens OCMW Anzegem,

De Algemeen Directeur,

  
Sonja NUYTTENS



De OCMW-voorzitter,

  
Jolanta STEVERLYNCK-KOKOSZKO

---

De jaarrekening 2017 werd overgemaakt aan het gemeentebestuur op: / /2018

Kennisname door de gemeenteraad in de vergadering van: / /2018

Aanwezig : MM. Gino Devogelaere, burgemeester

Stephan Titeca, voorzitter

Rik Colman, Willy Demeulemeester, Koen Tack, Jeremie Vaneeckhout, Johan Delrue,  
Jolanta Steverlynck-Kokoszko, schepenen

Victor Gerniers, Maurice Vanmarcke, Prudent Lanneau, Greet Coucke, Dirk Tack, Anne  
Marie Ampe, Pascal Desmet, Eddy Recour, Davy Demets, Yannick Ducatteeuw, Twighi  
Detavernier, Kim Delbeke, Amandine Eeckhaut, Tine Temmerman en Anja Desmet,  
raadsleden

Sonja Nuyttens, Algemeen Directeur

De Algemeen Directeur,

De Voorzitter van de Gemeenteraad,

De Burgemeester,

  
Sonja NUYTTENS

Stephan TITECA

Gino DEVOGELAERE

**Uittreksel uit de notulen van de raad voor maatschappelijk welzijn**

**Zitting van:** 17 mei 2018

**Aanwezig:** *Voorzitter:*  
Jolanta Steverlynck-Kokoszko

*Raadsleden:*  
Filip Vandemoortele, Kimberly Vererfven, Rik Beyls, Lieven Callewier,  
Johan Furniere, Dolores De Vlaminck, Caroline Broucke

*Algemeen Directeur:*  
Sonja Nuytens

**Verontschuldigd:** Myriam Van Craeynest

**Onderwerp: Vaststelling rekening 2017 OCMW**

DE RAAD,

Gelet op het ontwerp van de jaarrekening 2017 bestaande uit de beleidsnota, de financiële nota en de samenvatting van de algemene rekeningen, gevolgd door de toelichting en bijlagen;

Gelet op de mondelinge toelichting van de voorzitter en de financieel beheerder;

Gelet op de bepalingen van het besluit van de Vlaamse regering betreffende de beleids- en beheerscyclus van de gemeenten, de provincies en de openbare centra voor maatschappelijk welzijn van 25 juni 2010;

Gelet op het Ministerieel Besluit van 1 oktober 2010;

Gelet op het OCMW-decreet van 19 december 2008, in het bijzonder artikel 52,5°, artikel 149,§3 en artikel 175;

**Na beraadslaging;**

**Besluit:**

Artikel 1

De rekening 2017 vast te stellen als volgt:

<b>RESULTAAT OP KASBASIS</b>	
<b>I. Exploitatiebudget</b>	<b>€ 423.175,84</b>
Uitgaven:	€ 2.153.856,90
Ontvangsten:	€ 2.577.032,74
<b>II. Investeringsbudget</b>	<b>- € 72.128,66</b>
Uitgaven:	€ 68.919,66
Ontvangsten:	- € 3.209
<b>III. Andere</b>	<b>- € 111.437,63</b>
Uitgaven:	€ 111.437,63
<b>IV. Budgettair resultaat boekjaar(I+II+III)</b>	<b>€ 239.609,55</b>
<b>V. Gecum. Budget. resultaat vorig boekjaar</b>	<b>€ 1.425.613,47</b>
<b>VI. Gecumuleerd budgettair resultaat(IV+V)</b>	<b>€ 1.665.223,02</b>
<b>VII. Bestemde gelden</b>	<b>€ 96.504,45</b>
<b>Resultaat op kasbasis (VI-VII)</b>	<b><u>€ 1.568.718,57</u></b>

## AUTOFINANCIERINGSMARGE

<b>I. Financieel draagvlak (A-B)</b>	<b>€ 454.854,78</b>
A. Exploitatieontvangsten:	€ 2.577.032,74
B. Exploitatie-uitgaven excl. netto kosten schuld:	€ 2.122.177,96
<b>II. Netto periodieke leningsuitgaven</b>	<b>€ 143.116,57</b>
Netto aflossing schuld:	€ 111.437,63
Netto kosten schuld:	€ 31.678,94
<b>III. Autofinancieringsmarge ((I-II))</b>	<b><u>€ 311.738,21</u></b>

### Art. 2

Een afschrift van de vastgestelde jaarrekening te bezorgen aan de gemeenteraad ter kennisname.

### Art. 3

De jaarrekening ter goedkeuring over te maken aan de provinciegouverneur.

Gedaan in zitting als ten hoofde

Sonja NUYTTENS  
Algemeen Directeur

Jolanta STEVERLYNCK-KOKOSZKO  
OCMW-voorzitter

*Voor eensluidend afschrift*

Sonja NUYTTENS  
Algemeen Directeur



Jolanta STEVERLYNCK-KOKOSZKO  
OCMW-voorzitter