


Anzegem morgen



Meerjarenplan
2020-2025



Provincie: WEST-VLAANDEREN
Arrondissement: KORTRIJK

GEMEENTE EN OCMW ANZEGEM

NIS-nummer: 34002
Ondernemingsnummer gemeente: 0207.484.780
Ondernemingsnummer OCMW: 0212.235.703
Adres gemeente & OCMW: De Vierschaar 1, 8570 Anzegem
Algemeen directeur: Sonja NUYTTENS
Financieel directeur: Steven CUVELIER

MEERJARENPLAN ANZEGEM MORGEN 2020-2025

Inhoudstafel

Voorbeschouwingen	1
-------------------------	---

Strategische nota

Inhoud strategische nota	3
Strategische nota.....	4

Financiële nota

Inhoud financiële nota	44
Financieel doelstellingenplan (M1)	45
Staat van het financieel evenwicht (M2)	48
Overzicht van de kredieten (M3)	50

Toelichting

Overzicht van de ontvangsten en uitgaven naar functionele aard (T1)	51
Overzicht van de ontvangsten en uitgaven naar economische aard (T2)	53
Overzicht van de investeringsprojecten (T3)	58
Evolutie van de financiële schulden (T4)	78
Financiële risico's	79
Toelichting bij de kengetallen schema M2 - beschrijving grondslagen en assumpties.....	82
Verwijzing naar de plaats waar de bijkomende documentatie beschikbaar is	108

Voorbeschouwingen

Regelgeving

De Vlaamse Regering keurde op 30 maart 2018 het besluit over de beleids- en beheerscyclus (BBC 2020) definitief goed. Dit besluit geeft uitvoering aan de aangepaste regels over de beleids- en beheerscyclus die opgenomen zijn in het decreet over het lokaal bestuur van 22 december 2017 en vertaalt een aantal verbetervoorstellen uit de evaluatie van BBC.

De belangrijkste wijzigingen BBC 2020

1. Het budget wordt voortaan mee in het meerjarenplan geïntegreerd.
2. De beleidsrapporten van gemeente en OCMW komen samen in één gezamenlijk rapport.
3. Gemeente en OCMW vormen één bestuur voor de beleidsrapporten, maar blijven twee afzonderlijke budgettaire entiteiten met elk hun eigen kredieten en transacties.
4. Om beter tegemoet te komen aan de informatiebehoeften van de raadsleden wordt naast de beleidsdoelstellingen meer de nadruk gelegd op de belangrijkste acties of actieplannen. De strategische nota en de beleidsevaluatie focussen op die 'prioritaire' acties of actieplannen.
5. Kredieten worden jaar per jaar toegekend via het meerjarenplan of de aanpassing ervan.
6. Het niveau van de limitatieve kredieten is gevoelig opgetrokken. Besturen worden geresponsabiliseerd om de kredietbewaking zelf vorm te geven. Het oogmerk van deze verregaande deregulering van de organisatiebeheersing, door veeleer het kader vast te stellen dan de detailregels, bestaat erin meer flexibiliteit, maar ook meer verantwoordelijkheid te geven aan de lokale besturen.
7. De normen van financieel evenwicht worden behouden, maar verder aangevuld met indicatoren over het geconsolideerd evenwicht (gemeente en OCMW met AGB) en de gecorrigeerde autofinancieringsmarge (een indicator die abstractie maakt van de gekozen financieringswijze).
8. Het beschikbaar budgettair resultaat komt in de plaats van het resultaat op kasbasis.
9. De autofinancieringsmarge wordt altijd getoetst in het laatste jaar van het initiële meerjarenplan.
10. Er is geen sprake meer van bestemde gelden, maar wel van onbeschikbare gelden.
11. Voor het einde van het derde kwartaal wordt een verplichte opvolgingsrapportering over het eerste semester geïntroduceerd. Hierbij wordt de nadruk gelegd op de (inhoudelijke) rapportering aan de raad en minder op autorisatie en kredietbewaking.
12. Het financiële doelstellingenplan wordt niet meer opgemaakt volgens de indeling in beleidsdomeinen, maar volgens de indeling van de beleidsdoelstellingen. Beleidsdomeinen worden enkel nog ter informatie in de toelichting opgenomen.
13. De investeringsenveloppes worden vervangen door een toelichting over de evolutie van de investeringsprojecten, die losstaat van de kredietbewaking.
14. Er zijn niet langer verbintiskredieten en automatische overdracht van niet-aangewende transactiekredieten voor investeringen. De mogelijkheid tot overdracht van kredieten wordt behouden mits beslissing van het uitvoerend orgaan.
15. De rapportering bevat meer informatie over de financiële schulden en de financiële risico's.
16. De toelichting vormt voortaan een integraal onderdeel van het beleidsrapport.

17. Bij elk beleidsrapport hoort bijbehorende documentatie met aanvullende achtergrondinformatie; deze informatie moet mee ter beschikking gesteld worden van de raadsleden.
18. Het aantal schema's wordt ingeperkt en bovendien zijn de resterende schema's ook uniformer, minder technisch en beter leesbaar voor raadsleden.
19. De onderlinge transacties tussen de gemeente en haar OCMW zijn geen ontvangsten en uitgaven. Ze moeten wel worden geregistreerd in de budgettaire boekhouding, maar komen niet tot uiting in de schema's van de beleidsrapporten.

Keuzes lokaal bestuur Anzegem

Lokaal bestuur Anzegem zet al een aantal jaren in op een verregaande integratie van de gemeentelijke diensten en die van het OCMW.

Dit uit zich niet alleen in het fysisch samenbrengen van de ondersteunende diensten, maar ook in het uniformiseren van processen en het bundelen van bevoegdheden en verantwoordelijkheden.

Bij de opmaak van het meerjarenplan 2020-2025 wordt via BBC 2020 hierbij nog een stapje verder gezet.

Hoewel de gemeente en het OCMW aparte juridische entiteiten blijven werd bewust gekozen voor een gemeenschappelijke doelstellingenboom.

Dit impliceert voor beide besturen dat kan/moet gekozen worden uit dezelfde beleidsdoelstellingen, actieplannen en acties om verslag uit te brengen over het gevoerde beleid.

Om de raadsleden zo gedetailleerd mogelijk te informeren heeft het beleid gekozen om te rapporteren op het prioritair actieniveau en niet op het hoger liggende actieplanniveau.

Ook de voorheen afwijkende rekeningstelsels werden op elkaar afgestemd zodat de opbouw van de jaarbudgetrekeningen transparant en eenduidig wordt en het interpreteren ervan eenvoudiger wordt.

Op die wijze wordt er gepoogd om tot 1 globaal en coherent meerjarenplan te komen, eerder dan tot een integratie/consolidatie van 2 apart opgemaakte plannen.

Strategische nota

Inhoud strategische nota

Overeenkomstig art 255 van het Decreet Lokaal Bestuur worden in de strategische nota van het meerjarenplan de beleidsdoelstellingen en de beleidsopties voor het extern en intern te voeren beleid geïntegreerd weergegeven.

De strategische nota bevat ten minste de volgende elementen:

- 1° per beleidsdoelstelling waar de prioritaire acties in kaderen, de omschrijving van de beleidsdoelstelling en van de prioritaire acties;
- 2° per beleidsdoelstelling waar de prioritaire acties in kaderen en per prioritaire actie, de verwachte ontvangsten en uitgaven voor exploitatie, investeringen en financiering, voor elk jaar waarop het meerjarenplan betrekking heeft;
- 3° per beleidsdoelstelling waar de prioritaire acties in kaderen, het totaal van de verwachte ontvangsten en uitgaven voor exploitatie, investeringen en financiering, voor de niet-prioritaire acties voor elk jaar waarop het meerjarenplan betrekking heeft;
- 4° het overzicht van de beleidsdoelstellingen waarin geen prioritaire acties kaderen;
- 5° een verwijzing naar de plaats waar het overzicht ter beschikking is met de omschrijving van alle beleidsdoelstellingen, actieplannen en acties, en de bijbehorende ramingen van ontvangsten en uitgaven die zijn opgenomen in het meerjarenplan.

SN: Strategische Nota



2020-2025

Journalnummers: 645277

Gemeente en OCMW Anzegem (0207.484.780)
De Vierschaar 1, 8570 Anzegem

Algemeen directeur: Sonja Nuyttens
Financieel directeur: Steven Cuvelier

Beleidsdoelstelling: BD_1: Anzegem zorgt voor zijn mensen met het oog op een gelukkige en solidaire samenleving

Kwalitatieve omschrijving: Anzegem wenst, en zal hiertoe de nodige stappen ondernemen, een gemeente te zijn waar iedereen kansen en aandacht krijgt. Het moet voor de burgers goed leven zijn in Anzegem. Deze burgers, die het maatschappelijk kapitaal vormen, staan centraal in het gemeentelijk beleid en kunnen mee inhoud geven aan deze doelstelling. Via deze werkwijze moeten we komen tot de gemeente van morgen. Iedereen telt mee in Anzegem. Daarom wordt aandacht geschonken aan die mensen die het moeilijker hebben. Deze aandacht strekt zich ook uit buiten de gemeentegrenzen.

Van 01/01/2020 tot 31/12/2025

	2020	2021	2022	2023	2024	2025
Exploitatie						
Uitgaven	506.500,00	552.750,00	555.750,00	641.750,00	645.750,00	654.750,00
Ontvangsten	0,00	0,00	0,00	45.000,00	45.000,00	45.000,00
Saldo	-506.500,00	-552.750,00	-555.750,00	-596.750,00	-600.750,00	-609.750,00
Investerings						
Uitgaven	1.183.500,00	363.000,00	198.000,00	158.000,00	138.000,00	55.000,00
Ontvangsten	627.726,00	150.000,00	0,00	0,00	0,00	0,00
Saldo	-555.774,00	-213.000,00	-198.000,00	-158.000,00	-138.000,00	-55.000,00
Financiering						
Uitgaven	130.000,00	0,00	0,00	0,00	0,00	0,00
Ontvangsten	0,00	0,00	0,00	0,00	0,00	0,00
Saldo	-130.000,00	0,00	0,00	0,00	0,00	0,00

Actieplan: AP_1.1: Anzegem maken we samen via inspraak en participatie

Dit actieplan beoogt het verhogen van de betrokkenheid van de burger bij het beleid en de besluitvorming. Een gemeente wordt immers ook van onderuit vormgegeven. Enerzijds worden initiatieven ondernomen om de gemeente- en OCMW-raad toegankelijker te maken, anderzijds worden (bestaande) dorpsraden alle kansen geschonken zichzelf te ontwikkelen en bij te dragen tot een gemeente waar het goed leven is.

Van 01/01/2020 tot 31/12/2025

	2020	2021	2022	2023	2024	2025
Exploitatie						
Uitgaven	4.500,00	4.500,00	4.500,00	4.500,00	4.500,00	4.500,00
Ontvangsten	0,00	0,00	0,00	0,00	0,00	0,00
Saldo	-4.500,00	-4.500,00	-4.500,00	-4.500,00	-4.500,00	-4.500,00
Investerings						
Uitgaven	0,00	0,00	0,00	0,00	0,00	0,00
Ontvangsten	0,00	0,00	0,00	0,00	0,00	0,00
Saldo	0,00	0,00	0,00	0,00	0,00	0,00
Financiering						
Uitgaven	0,00	0,00	0,00	0,00	0,00	0,00
Ontvangsten	0,00	0,00	0,00	0,00	0,00	0,00
Saldo	0,00	0,00	0,00	0,00	0,00	0,00

Actie: ACT_1.1.1: Vergroten toegankelijkheid gemeente- en OCMW-raad

Om de kloof tussen de politiek en de burger te overbruggen is het van belang deze burger zo nauw mogelijk te betrekken bij de werking van de gemeente- en OCMW-raad. De raden zijn immers het kloppend hart van de gemeente en de organen waar de belangrijkste beslissingen genomen worden. Burgers kunnen niet enkel aanwezig zijn tijdens de openbare gedeelten van de zittingen maar kunnen van thuis uit op de webpagina van de gemeente de audio-opnames van de zittingen raadplegen. Om dit democratisch traject nog toegankelijker te krijgen en burgers te betrekken kunnen diverse acties ondernomen worden.

Momenteel zijn onderstaande voorstellen opgenomen:

- Voorzien van een vragenmoment voor burgers tijdens de zitting van de raad (meer informatie in het HHR GR/OR)
- Onderzoeken van de mogelijkheden tot video-opnames van de raadszittingen, al dan niet met live-streaming bij de ontwikkeling van het nieuw dienstencentrum (NDC)

Van 01/01/2020 tot 31/12/2025

	2020	2021	2022	2023	2024	2025
Exploitatie						
Uitgaven	0,00	0,00	0,00	0,00	0,00	0,00
Ontvangsten	0,00	0,00	0,00	0,00	0,00	0,00
Saldo	0,00	0,00	0,00	0,00	0,00	0,00
Investerings						
Uitgaven	0,00	0,00	0,00	0,00	0,00	0,00
Ontvangsten	0,00	0,00	0,00	0,00	0,00	0,00
Saldo	0,00	0,00	0,00	0,00	0,00	0,00
Financiering						
Uitgaven	0,00	0,00	0,00	0,00	0,00	0,00
Ontvangsten	0,00	0,00	0,00	0,00	0,00	0,00
Saldo	0,00	0,00	0,00	0,00	0,00	0,00

Actie: ACT_1.1.2: Kansen geven aan dorps- en buurtinspraak

Er zijn in Anzegem 7 sterke dorpsgemeenschappen met elk hun lokale verenigingen en organisaties. Er vinden in iedere dorpskern heel wat activiteiten plaats. Naar analogie met de dorpsraad te Vichte zal worden onderzocht of er in iedere kern een dorpsraad kan opgestart worden om de lokale werkingen verder te stroomlijnen of nieuwe initiatieven te ontwikkelen. Initiatiefnemers hiertoe zullen de nodige ondersteuning krijgen. Eens de dorpsraden zijn opgericht is het belang deze verder de ondersteunen bv. op vlak van communicatie of het aanbieden van infrastructuur.

Tevens worden de mogelijkheden in functie van een burgerbegroting onderzocht waarbij buurten een budget kunnen krijgen om bepaalde zaken te verwezenlijken die men nodig acht.

Van 01/01/2020 tot 31/12/2025

	2020	2021	2022	2023	2024	2025
Exploitatie						
Uitgaven	4.500,00	4.500,00	4.500,00	4.500,00	4.500,00	4.500,00
Ontvangsten	0,00	0,00	0,00	0,00	0,00	0,00
Saldo	-4.500,00	-4.500,00	-4.500,00	-4.500,00	-4.500,00	-4.500,00
Investerings						
Uitgaven	0,00	0,00	0,00	0,00	0,00	0,00
Ontvangsten	0,00	0,00	0,00	0,00	0,00	0,00
Saldo	0,00	0,00	0,00	0,00	0,00	0,00
Financiering						
Uitgaven	0,00	0,00	0,00	0,00	0,00	0,00
Ontvangsten	0,00	0,00	0,00	0,00	0,00	0,00
Saldo	0,00	0,00	0,00	0,00	0,00	0,00

Niet prioritaire Acties

	2020	2021	2022	2023	2024	2025
Exploitatie						
Uitgaven	0,00	0,00	0,00	0,00	0,00	0,00
Ontvangsten	0,00	0,00	0,00	0,00	0,00	0,00
Saldo	0,00	0,00	0,00	0,00	0,00	0,00
Investerings						
Uitgaven	0,00	0,00	0,00	0,00	0,00	0,00
Ontvangsten	0,00	0,00	0,00	0,00	0,00	0,00
Saldo	0,00	0,00	0,00	0,00	0,00	0,00
Financiering						
Uitgaven	0,00	0,00	0,00	0,00	0,00	0,00
Ontvangsten	0,00	0,00	0,00	0,00	0,00	0,00
Saldo	0,00	0,00	0,00	0,00	0,00	0,00

Actieplan: AP_1.2: Anzegem werkt samen buiten de gemeentegrenzen én respecteert ieders eigenheid

Met dit actieplan wordt beoogd niet enkel een blik te werpen op onze eigen gemeente maar ook met de wereld rondom. Er zal verder gewerkt worden, door middel van concrete projecten en initiatieven aan de stedenband met Pèrèrè. Er wordt echter ook aandacht geschonken aan de wereld die in de gemeente verblijft. Om deze reden worden genderongelijkheid, racisme en discriminatie bestreden en wordt ingezet op integratie en inburgering van inwoners van vreemde herkomst.

Van 01/01/2020 tot 31/12/2025

	2020	2021	2022	2023	2024	2025
Exploitatie						
Uitgaven	19.750,00	5.000,00	5.000,00	5.000,00	5.000,00	5.000,00
Ontvangsten	0,00	0,00	0,00	0,00	0,00	0,00
Saldo	-19.750,00	-5.000,00	-5.000,00	-5.000,00	-5.000,00	-5.000,00
Investerings						
Uitgaven	0,00	0,00	0,00	0,00	0,00	0,00
Ontvangsten	0,00	0,00	0,00	0,00	0,00	0,00
Saldo	0,00	0,00	0,00	0,00	0,00	0,00
Financiering						
Uitgaven	0,00	0,00	0,00	0,00	0,00	0,00
Ontvangsten	0,00	0,00	0,00	0,00	0,00	0,00
Saldo	0,00	0,00	0,00	0,00	0,00	0,00

Actie: ACT_1.2.1: Uitbouwen en ondersteunen stedenband Pèrèrè

In 2017 werd de beslissing genomen om met Pèrèrè (Benin) een stedenband aan te gaan. Intussen bezochten delegaties uit beide gemeenten elkaar en werd in mei 2018 een samenwerkingsovereenkomst getekend. Er moet hieraan de komende jaren verder gewerkt worden op verschillende gebieden om tot volwaardige partners uit te groeien. Zo zal onder meer ingezet worden op de communicatie tussen beide gemeenten en zal een project rond afvalverwerking in Pèrèrè geïnitieerd worden. De stedenbandwerkgroep zal bij de uitwerking van deze en nog te bepalen acties een sleutelrol spelen. Om deze stedenband in Anzegem nog bekender te maken zal een Wereldfeest georganiseerd worden alsook een reizende tentoonstelling.

Van 01/01/2020 tot 31/12/2025

	2020	2021	2022	2023	2024	2025
Exploitatie						
Uitgaven	12.250,00	3.500,00	3.500,00	3.500,00	3.500,00	3.500,00
Ontvangsten	0,00	0,00	0,00	0,00	0,00	0,00
Saldo	-12.250,00	-3.500,00	-3.500,00	-3.500,00	-3.500,00	-3.500,00
Investerings						
Uitgaven	0,00	0,00	0,00	0,00	0,00	0,00
Ontvangsten	0,00	0,00	0,00	0,00	0,00	0,00
Saldo	0,00	0,00	0,00	0,00	0,00	0,00
Financiering						
Uitgaven	0,00	0,00	0,00	0,00	0,00	0,00
Ontvangsten	0,00	0,00	0,00	0,00	0,00	0,00
Saldo	0,00	0,00	0,00	0,00	0,00	0,00

Actie: ACT_1.2.2: Actief beleid rond gendergelijkheid, racisme en discriminatie

Samen met de wereldraad wordt er een erezaak van gemaakt om tot een gemeente te komen waar racisme, discriminatie en genderongelijkheid zoveel als mogelijk tot een minimum herleid worden. Hiertoe zullen voordrachten georganiseerd worden en mondiale cafés ingericht maar zal ook aandacht geschonken worden aan deze thematieken in de dagdagelijkse werking.

Van 01/01/2020 tot 31/12/2025

	2020	2021	2022	2023	2024	2025
Exploitatie						
Uitgaven	6.000,00	0,00	0,00	0,00	0,00	0,00
Ontvangsten	0,00	0,00	0,00	0,00	0,00	0,00
Saldo	-6.000,00	0,00	0,00	0,00	0,00	0,00
Investerings						
Uitgaven	0,00	0,00	0,00	0,00	0,00	0,00
Ontvangsten	0,00	0,00	0,00	0,00	0,00	0,00
Saldo	0,00	0,00	0,00	0,00	0,00	0,00
Financiering						
Uitgaven	0,00	0,00	0,00	0,00	0,00	0,00
Ontvangsten	0,00	0,00	0,00	0,00	0,00	0,00
Saldo	0,00	0,00	0,00	0,00	0,00	0,00

Actie: ACT_1.2.3: Initiatieven rond integratie en inburgering

Er zal onderzocht worden welke initiatieven nodig en haalbaar zijn om in Anzegem op diverse vlakken verder werk te maken van integratie en inburgering van inwoners van vreemde herkomst waarbij verder wordt gegaan dan enkel vluchtelingen en asielzoekers. Alle betrokken actoren en initiatieven zullen in kaart gebracht en betrokken worden. De praatgroep en huiswerkklas voor anderstalige nieuwkomers zullen alvast verdergezet worden.

Van 01/01/2020 tot 31/12/2025

	2020	2021	2022	2023	2024	2025
Exploitatie						
Uitgaven	1.500,00	1.500,00	1.500,00	1.500,00	1.500,00	1.500,00
Ontvangsten	0,00	0,00	0,00	0,00	0,00	0,00
Saldo	-1.500,00	-1.500,00	-1.500,00	-1.500,00	-1.500,00	-1.500,00
Investerings						
Uitgaven	0,00	0,00	0,00	0,00	0,00	0,00
Ontvangsten	0,00	0,00	0,00	0,00	0,00	0,00
Saldo	0,00	0,00	0,00	0,00	0,00	0,00
Financiering						
Uitgaven	0,00	0,00	0,00	0,00	0,00	0,00
Ontvangsten	0,00	0,00	0,00	0,00	0,00	0,00
Saldo	0,00	0,00	0,00	0,00	0,00	0,00

Niet prioritaire Acties

	2020	2021	2022	2023	2024	2025
Exploitatie						
Uitgaven	0,00	0,00	0,00	0,00	0,00	0,00
Ontvangsten	0,00	0,00	0,00	0,00	0,00	0,00
Saldo	0,00	0,00	0,00	0,00	0,00	0,00
Investerings						
Uitgaven	0,00	0,00	0,00	0,00	0,00	0,00
Ontvangsten	0,00	0,00	0,00	0,00	0,00	0,00
Saldo	0,00	0,00	0,00	0,00	0,00	0,00
Financiering						
Uitgaven	0,00	0,00	0,00	0,00	0,00	0,00
Ontvangsten	0,00	0,00	0,00	0,00	0,00	0,00
Saldo	0,00	0,00	0,00	0,00	0,00	0,00

Actieplan: AP_1.3: Anzegem is een plaats waar mensen gelukkig en gezond kunnen wonen, leven, leren, spelen en werken

Dit actieplan beoogt een gemeente waar iedereen graag (een deel of facet van) zijn/haar leven leeft. Het moet aangenaam toeven zijn in de diverse dorpskernen. Vergroening, sfeerelementen of sfeer bevorderende initiatieven kunnen hiertoe bijdragen. Tevens zal een plan uitgewerkt worden rond gezondheid(sbevordering). Hierbij aansluitend is het belangrijk dat Anzegemners de mogelijkheid hebben om hun sport te kunnen beoefenen. Het is het belang dat voldoende aandacht geschonken wordt aan het behouden en daar waar nodig verbeteren van de bestaande sportinfrastructuur of het voorzien van extra faciliteiten. Er zal echter niet louter aan sportinfrastructuur gedacht worden, maar ook aan het onderhouden en aanbieden van een veilige jeugd- en culturele infrastructuur. Het zwembadaanbod zal aangepast worden aan noden die er zijn. Vanuit de Vrijetijdsdiensten zal, bovenop het bestaande en in overleg met de jeugd, een extra jeugd aanbod uitgewerkt worden. Deze Vrijetijdsdiensten zetten hiernaast volop in op toegankelijkheid voor de klanten. Door het optimaliseren van het personeelsbeleid en de werking wordt een beheersbare en kwaliteitsvolle buitenschoolse kinderopvang uitgebouwd. Vanuit huis van het kind worden gezinnen verder ondersteunt. Het gemeentelijk onderwijs zal hervormd worden met als centraal vertrekpunt netoverschrijdende samenwerking. Anzegem moet ook aantrekkelijk zijn om te komen bezoeken. Vertrekkend vanuit de recreatieve zacht ring worden de toeristische troeven uitgespeeld.

Van 01/01/2020 tot 31/12/2025

	2020	2021	2022	2023	2024	2025
Exploitatie						
Uitgaven	247.500,00	307.000,00	310.000,00	330.000,00	334.000,00	343.000,00
Ontvangsten	0,00	0,00	0,00	0,00	0,00	0,00
Saldo	-247.500,00	-307.000,00	-310.000,00	-330.000,00	-334.000,00	-343.000,00
Investerings						
Uitgaven	1.183.500,00	363.000,00	198.000,00	158.000,00	138.000,00	55.000,00
Ontvangsten	627.726,00	150.000,00	0,00	0,00	0,00	0,00
Saldo	-555.774,00	-213.000,00	-198.000,00	-158.000,00	-138.000,00	-55.000,00
Financiering						
Uitgaven	130.000,00	0,00	0,00	0,00	0,00	0,00
Ontvangsten	0,00	0,00	0,00	0,00	0,00	0,00
Saldo	-130.000,00	0,00	0,00	0,00	0,00	0,00

Actie: ACT_1.3.1: Groene, aangename dorpskernen

Bij de (her)aanleg van de dorpskernen zal bewust aandacht worden besteed aan het 'vergroenen' door de uitbreiding van bestaande of het voorzien van nieuwe groenvoorzieningen en het verrijken van de kernen met (al dan niet tijdelijke) sfeerelementen. Dit kan bijvoorbeeld door het opleggen van ontharding of het voorzien van groene (speel)zones bij nieuwe projecten, het voorzien van loopomlopen op diverse locaties of het openstellen van groene en zachte verbindingen tussen de dorpskernen... Tevens kunnen bij speciale gelegenheden initiatieven ontwikkeld worden die sfeerbevoederend werken (bv kerstverlichting).

Van 01/01/2020 tot 31/12/2025

	2020	2021	2022	2023	2024	2025
Exploitatie						
Uitgaven	0,00	0,00	0,00	0,00	0,00	0,00
Ontvangsten	0,00	0,00	0,00	0,00	0,00	0,00
Saldo	0,00	0,00	0,00	0,00	0,00	0,00
Investerings						
Uitgaven	228.000,00	18.000,00	18.000,00	18.000,00	18.000,00	0,00
Ontvangsten	0,00	0,00	0,00	0,00	0,00	0,00
Saldo	-228.000,00	-18.000,00	-18.000,00	-18.000,00	-18.000,00	0,00
Financiering						
Uitgaven	0,00	0,00	0,00	0,00	0,00	0,00
Ontvangsten	0,00	0,00	0,00	0,00	0,00	0,00
Saldo	0,00	0,00	0,00	0,00	0,00	0,00

Actie: ACT_1.3.10: Inzet op gezondheid (opmaak en uitrollen van actieplan)

Met de ondersteuning van LOGO Leieland en in een cofinanciering met de Vlaamse overheid werkt Anzegem een actieplan uit met initiatieven rond gezondheid(sbevordering) voor de inwoners van Anzegem. Er zal hiertoe een grote gezondheidsenquête afgenomen worden. Bedoeling is om de focus voornamelijk op preventie te leggen en jaarlijks minstens 1 specifiek thema in de kijker te zetten (bijv. preventie van darmkanker, suïcidepreventie...) en hieromtrent initiatieven en projecten te ontwikkelen.

Van 01/01/2020 tot 31/12/2025

	2020	2021	2022	2023	2024	2025
Exploitatie						
Uitgaven	11.500,00	16.500,00	16.500,00	16.500,00	16.500,00	16.500,00
Ontvangsten	0,00	0,00	0,00	0,00	0,00	0,00
Saldo	-11.500,00	-16.500,00	-16.500,00	-16.500,00	-16.500,00	-16.500,00
Investerings						
Uitgaven	0,00	0,00	0,00	0,00	0,00	0,00
Ontvangsten	0,00	0,00	0,00	0,00	0,00	0,00
Saldo	0,00	0,00	0,00	0,00	0,00	0,00
Financiering						
Uitgaven	0,00	0,00	0,00	0,00	0,00	0,00
Ontvangsten	0,00	0,00	0,00	0,00	0,00	0,00
Saldo	0,00	0,00	0,00	0,00	0,00	0,00

Actie: ACT_1.3.2: Uitbreiden en verbeteren gemeentelijk aanbod van sportinfrastructuur

Er wordt vastgesteld dat de gemeentelijke sportinfrastructuur, zowel indoor als outdoor, moet verbeterd en/of uitgebreid worden. Enerzijds moet de bestaande sportinfrastructuur onderhouden blijven (bv. Relighting sporthal Anzegem) en aangepast aan de noden maar anderzijds moet naar een lange termijn oplossing gezocht worden voor bijkomende sportaccommodaties (voetbal-rugby-korfbal-turnen-paardensport-hondensport (zie ook ACT_2.6.2)-diverse lessenreeksen - ...). Verschillende denkpistes en mogelijkheden moeten onderzocht worden om de sportaccommodatie uit te breiden (RUP 3 Kaven) of te voorzien (NDC of te verlaten sites). De nodige financiële middelen kunnen ter beschikking worden gesteld aan sportverenigingen opdat zij hun activiteiten in hun eigen infrastructuur in optimale en veilige omstandigheden zouden kunnen organiseren.

Van 01/01/2020 tot 31/12/2025

	2020	2021	2022	2023	2024	2025
Exploitatie						
Uitgaven	0,00	0,00	0,00	0,00	0,00	0,00
Ontvangsten	0,00	0,00	0,00	0,00	0,00	0,00
Saldo	0,00	0,00	0,00	0,00	0,00	0,00
Investerings						
Uitgaven	180.000,00	80.000,00	80.000,00	70.000,00	70.000,00	50.000,00
Ontvangsten	34.430,00	0,00	0,00	0,00	0,00	0,00
Saldo	-145.570,00	-80.000,00	-80.000,00	-70.000,00	-70.000,00	-50.000,00
Financiering						
Uitgaven	0,00	0,00	0,00	0,00	0,00	0,00
Ontvangsten	0,00	0,00	0,00	0,00	0,00	0,00
Saldo	0,00	0,00	0,00	0,00	0,00	0,00

Actie: ACT_1.3.3: Zwembad uitbouwen op maat van Anzegem

Momenteel wordt volop gewerkt aan de bouw van het gezamenlijk, duurzaam en ecologisch zwembad van Anzegem en Deerlijk. Het zwembad zal geopend worden in het voorjaar van 2020. Vanaf dan zal een aangepast zwemaanbod moeten voorzien worden voor de diverse doelgroepen (scholen-sportclubs-...)

Van 01/01/2020 tot 31/12/2025

	2020	2021	2022	2023	2024	2025
Exploitatie						
Uitgaven	212.500,00	262.000,00	270.000,00	280.000,00	290.000,00	300.000,00
Ontvangsten	0,00	0,00	0,00	0,00	0,00	0,00
Saldo	-212.500,00	-262.000,00	-270.000,00	-280.000,00	-290.000,00	-300.000,00
Investerings						
Uitgaven	10.000,00	0,00	0,00	0,00	0,00	0,00
Ontvangsten	568.750,00	0,00	0,00	0,00	0,00	0,00
Saldo	558.750,00	0,00	0,00	0,00	0,00	0,00
Financiering						
Uitgaven	130.000,00	0,00	0,00	0,00	0,00	0,00
Ontvangsten	0,00	0,00	0,00	0,00	0,00	0,00
Saldo	-130.000,00	0,00	0,00	0,00	0,00	0,00

Actie: ACT_1.3.4: Aanvullend aanbod voor de jeugd

Boven op het bestaande aanbod voor de Anzegemse jeugd zal ingezet worden op de noden van de doelgroep om op een veilige en uitdagende manier te kunnen spelen/rondhangen/deelnemen aan vrijetijdsinitiatieven van diverse aard. Hierbij wordt rekening gehouden met de uitgestrektheid van de gemeente en de bereikbaarheid en toegankelijkheid van het aanbod. Omdat ervan uit gegaan kan worden dat de doelgroep niet telkens naar één centrale plaats kan komen, moet er ook letterlijk naar hen gegaan worden. Aansluitend zal er sterk ingezet worden op participatie. Er wordt naar gestreefd om enerzijds het bestaande aanbod op een jeugdige manier aantrekkelijk te houden en anderzijds een aanvullend aanbod te ontwikkelen dat tegemoetkomt aan de noden van de jeugd. Momenteel zijn volgende voorstellen opgenomen:

- Nieuwe speelruimte aan of in de omgeving van het zwembad
- Aanleg skatepark
- Behoeften en noden leren kennen door middel van participatie en bevraging
- Continueren van een tienerwerking met minstens 5 activiteiten per jaar
- Minimaal 1 jongerenvoorstelling per jaar
- Niet-georganiseerde jongeren hun stem laten horen via participatie in jeugdraad
- Operationeel maken en uitrusten van de caravan om wijken te bezoeken
- Organisatie Kinderkunstendag
- Organisatie van 1 evenement per jaar voor alle jeugd (nieuwjaarsreceptie)
- Organisatie van 1 jongerenkunstenproject per legislatuur
- Speelkaart ontwikkelen

Van 01/01/2020 tot 31/12/2025

	2020	2021	2022	2023	2024	2025
Exploitatie						
Uitgaven	16.000,00	12.000,00	12.000,00	17.000,00	17.000,00	17.000,00
Ontvangsten	0,00	0,00	0,00	0,00	0,00	0,00
Saldo	-16.000,00	-12.000,00	-12.000,00	-17.000,00	-17.000,00	-17.000,00
Investerings						
Uitgaven	30.000,00	0,00	0,00	15.000,00	0,00	0,00
Ontvangsten	0,00	0,00	0,00	0,00	0,00	0,00
Saldo	-30.000,00	0,00	0,00	-15.000,00	0,00	0,00
Financiering						
Uitgaven	0,00	0,00	0,00	0,00	0,00	0,00
Ontvangsten	0,00	0,00	0,00	0,00	0,00	0,00
Saldo	0,00	0,00	0,00	0,00	0,00	0,00

Actie: ACT_1.3.5: Verenigingen beschikken over aangepaste veilige infrastructuur

De jeugd-, sport- en culturele infrastructuur biedt een goed onderhouden indruk. Daartoe worden de nodige aanpassings- en herstelwerken uitgevoerd of wordt in nieuwe locaties geïnvesteerd. De opvolging van de brandveiligheid in de diverse gebouwen staat hierin centraal. Prioritair wordt onderzocht hoe tegemoet kan gekomen worden aan de noden van de Chiromeisjes Ingoogem en de Scouts van Tiegem.

Van 01/01/2020 tot 31/12/2025

	2020	2021	2022	2023	2024	2025
Exploitatie						
Uitgaven	0,00	0,00	0,00	0,00	0,00	0,00
Ontvangsten	0,00	0,00	0,00	0,00	0,00	0,00
Saldo	0,00	0,00	0,00	0,00	0,00	0,00
Investerings						
Uitgaven	460.000,00	20.000,00	20.000,00	5.000,00	5.000,00	0,00
Ontvangsten	0,00	0,00	0,00	0,00	0,00	0,00
Saldo	-460.000,00	-20.000,00	-20.000,00	-5.000,00	-5.000,00	0,00
Financiering						
Uitgaven	0,00	0,00	0,00	0,00	0,00	0,00
Ontvangsten	0,00	0,00	0,00	0,00	0,00	0,00
Saldo	0,00	0,00	0,00	0,00	0,00	0,00

Actie: ACT_1.3.6: Vrijtijdsdiensten zijn modern en voor iedereen toegankelijk

De Vrijtijdsdiensten vinden zowel voor de administratieve als voor de creatieve invulling van hun werking een onderkomen in het NDC. Doorgedreven digitalisering en een aanbod en openingsuren op maat van de klant verhogen de toegankelijkheid ervan.

Volgende concrete initiatieven zijn opgenomen:

- Platform voor online ticketverkoop voor alle Vrijtijdsdiensten
- Jaarlijkse aanvulling materiaal Uitleendienst op advies jeugd-, sport- en cultuurraad
- Ontwerp verhuurreglement opbergruimte voor verenigingen in het NDC
- Plaats voor multifunctionele evenementenruimte in het NDC
- Een intelligente inleverbus voor bibmaterialen buiten de openingsuren
- Onderzoek van mogelijkheden centralisatie versus decentralisatie Bibliotheek
- Organisatie van minimum twee (kleinschalige) dienstoverschrijdende initiatieven
- Vernieuwing zelfuitleentoepassingen naar noden publiek (EBS 2020)

Van 01/01/2020 tot 31/12/2021

	2020	2021	2022	2023	2024	2025
Exploitatie						
Uitgaven	2.000,00	7.000,00	2.000,00	7.000,00	2.000,00	2.000,00
Ontvangsten	0,00	0,00	0,00	0,00	0,00	0,00
Saldo	-2.000,00	-7.000,00	-2.000,00	-7.000,00	-2.000,00	-2.000,00
Investerings						
Uitgaven	18.000,00	0,00	0,00	0,00	0,00	0,00
Ontvangsten	0,00	0,00	0,00	0,00	0,00	0,00
Saldo	-18.000,00	0,00	0,00	0,00	0,00	0,00
Financiering						
Uitgaven	0,00	0,00	0,00	0,00	0,00	0,00
Ontvangsten	0,00	0,00	0,00	0,00	0,00	0,00
Saldo	0,00	0,00	0,00	0,00	0,00	0,00

Actie: ACT_1.3.7: Uitbouw van een beheersbare en kwalitatieve buitenschoolse kinderopvang

De efficiëntie wordt verhoogd door het optimaliseren van het personeelsbeleid en de werking van de kinderopvanglocaties. De werking wordt aangepast door o.a. het integreren van de nel en erkende werkingen op wandelafstand tot 1 werking. Concreet kunnen Nel Anzegem en De Schildpad gecentraliseerd worden en in Vichte kunnen Nel Vichte en de Jojo samengaan. Er wordt gestreefd naar het behoud van opvang in de nabijheid van en in samenwerking met scholen door het uitbouwen van een nog nader te bepalen solidariteitsprincipe, steeds met het oog op een beheersbare, veilige en kwaliteitsvolle opvang. Het aanbieden van een kwaliteitsvolle werking wordt beoogd met aandacht voor zorg voor de gezinnen en medewerkers rekening houdend met het nieuwe decreet Kinderopvang. Ook wordt er gericht samengewerkt via een lokaal Anzegems samenwerkingsverband met diensten en verenigingen die betrokken zijn bij buitenschoolse opvang op basis van een visietekst en vanuit de omgevingsanalyse aansluitend op het nieuwe decreet Kinderopvang. De lokale adviesraad kinderopvang ondersteunt jonge ouders en het aanbod van voorschoolse opvang (0-3 jaar). Hiervoor wordt geluisterd naar de noden van de doelgroep en wordt getracht hier zoveel mogelijk op in te spelen. In samenwerking met Waregem wordt ervoor gezorgd dat het huis van het kind een bekende naam in Waregem-Anzegem wordt en in samenwerking met alle partners worden de noden en behoeften van ouders en kinderen gedetecteerd. Op die manier wordt hoofdzakelijk gewerkt aan de vooropgestelde aanbodvormen zoals opvoedingsondersteuning, preventieve gezinsondersteuning, spel en ontmoeting.

Van 01/01/2020 tot 31/12/2025

	2020	2021	2022	2023	2024	2025
Exploitatie						
Uitgaven	0,00	0,00	0,00	0,00	0,00	0,00
Ontvangsten	0,00	0,00	0,00	0,00	0,00	0,00
Saldo	0,00	0,00	0,00	0,00	0,00	0,00
Investerings						
Uitgaven	45.000,00	5.000,00	40.000,00	10.000,00	5.000,00	0,00
Ontvangsten	0,00	0,00	0,00	0,00	0,00	0,00
Saldo	-45.000,00	-5.000,00	-40.000,00	-10.000,00	-5.000,00	0,00
Financiering						
Uitgaven	0,00	0,00	0,00	0,00	0,00	0,00
Ontvangsten	0,00	0,00	0,00	0,00	0,00	0,00
Saldo	0,00	0,00	0,00	0,00	0,00	0,00

Actie: ACT_1.3.8: Onderzoek herorganiseren en/of uitbreiden van het onderwijs met max. netoverschrijdende samenwerking

Het gemeentelijk onderwijs is gevestigd in de deelgemeente Vichte en Ingooigem. Er is op heden een sterke samenwerking met het vrij onderwijs gezien leerlingen tijdens hun kleuter- en lagere schoolloopbaan soms meerdere malen moeten wisselen van net. Deze onpraktische constructie wordt herbekeken in het voordeel van de kinderen. Daarnaast kunnen alle basisscholen van de verschillende netten samenwerken zodat er voordelen ontwikkeld worden.

Van 01/01/2020 tot 31/12/2025

	2020	2021	2022	2023	2024	2025
Exploitatie						
Uitgaven	0,00	0,00	0,00	0,00	0,00	0,00
Ontvangsten	0,00	0,00	0,00	0,00	0,00	0,00
Saldo	0,00	0,00	0,00	0,00	0,00	0,00
Investerings						
Uitgaven	0,00	0,00	0,00	0,00	0,00	0,00
Ontvangsten	0,00	0,00	0,00	0,00	0,00	0,00
Saldo	0,00	0,00	0,00	0,00	0,00	0,00
Financiering						
Uitgaven	0,00	0,00	0,00	0,00	0,00	0,00
Ontvangsten	0,00	0,00	0,00	0,00	0,00	0,00
Saldo	0,00	0,00	0,00	0,00	0,00	0,00

Actie: ACT_1.3.9: Uitbouw van lokale toeristische troeven

Anzegem wil, samen met haar ondernemers, de gemeente op een belevingsvolle manier op de toeristische kaart zetten door haar toeristisch-recreatieve troeven optimaal uit te spelen. De basis voor dit toeristisch ontwikkelingsplan is dan ook de verdere uitbouw van de recreatieve, zachte ring waarbij de landschappelijke hoogtepunten van de gemeente met elkaar worden verbonden en waaraan basisinfrastructuur en verrijkingen worden toegevoegd. Volgende concrete plannen zijn hierbij opgenomen:

- Bouwen van een uitkijkplatform Gijzelbrechtegem
- Bouwen van een uitkijktoren Meuleberg Tiegem
- Opening van de Zachte Ring
- Opmaak en uitrol visie beheer en uitbating Sint-Arnolduspark
- Organisatie van culturele initiatieven ter promotie van de toeristische initiatieven
- Organiseren van een groot toeristisch evenement Sint-Arnolduspark
- Organiseren van een jaarlijkse openluchtfilm Sint-Arnolduspark
- Realisatie van een goed uitgeruste camperzone
- Vernieuwen van toeristische duidingsborden
- Verrijking herdenkingsheuvel (met eventueel een nieuw kunstwerk)

Van 01/01/2020 tot 31/12/2025

	2020	2021	2022	2023	2024	2025
Exploitatie						
Uitgaven	5.500,00	9.500,00	9.500,00	9.500,00	8.500,00	7.500,00
Ontvangsten	0,00	0,00	0,00	0,00	0,00	0,00
Saldo	-5.500,00	-9.500,00	-9.500,00	-9.500,00	-8.500,00	-7.500,00
Investerings						
Uitgaven	212.500,00	240.000,00	40.000,00	40.000,00	40.000,00	5.000,00
Ontvangsten	24.546,00	150.000,00	0,00	0,00	0,00	0,00
Saldo	-187.954,00	-90.000,00	-40.000,00	-40.000,00	-40.000,00	-5.000,00
Financiering						
Uitgaven	0,00	0,00	0,00	0,00	0,00	0,00
Ontvangsten	0,00	0,00	0,00	0,00	0,00	0,00
Saldo	0,00	0,00	0,00	0,00	0,00	0,00

Niet prioritaire Acties

	2020	2021	2022	2023	2024	2025
Exploitatie						
Uitgaven	0,00	0,00	0,00	0,00	0,00	0,00
Ontvangsten	0,00	0,00	0,00	0,00	0,00	0,00
Saldo	0,00	0,00	0,00	0,00	0,00	0,00
Investerings						
Uitgaven	0,00	0,00	0,00	0,00	0,00	0,00
Ontvangsten	0,00	0,00	0,00	0,00	0,00	0,00
Saldo	0,00	0,00	0,00	0,00	0,00	0,00
Financiering						
Uitgaven	0,00	0,00	0,00	0,00	0,00	0,00
Ontvangsten	0,00	0,00	0,00	0,00	0,00	0,00
Saldo	0,00	0,00	0,00	0,00	0,00	0,00

Actieplan: AP_1.4: Anzegemnaren worden goed opgevangen en begeleid in moeilijke situaties

Dit actieplan beoogt aandacht en ondersteuning aan diegenen in Anzegem die het wat moeilijker hebben. Er zal een actieplan rond armoedebestrijding uitgewerkt en uitgerold worden. Door middel van het realiseren van een lokaal dienstencentrum wordt aandacht geschonken aan zorg voor o.a. kwetsbare groepen en senioren. Het dienstencentrum dient als draaischijf voor de thuiszorg. De betrijding van dakloosheid wordt vormgegeven door het uitbreiden van crisishuisvesting. Het Geïntegreerd Breed onthaal wordt, in samenwerking met W13, opgebouwd.

Van 01/01/2020 tot 31/12/2025

	2020	2021	2022	2023	2024	2025
Exploitatie						
Uitgaven	234.750,00	236.250,00	236.250,00	302.250,00	302.250,00	302.250,00
Ontvangsten	0,00	0,00	0,00	45.000,00	45.000,00	45.000,00
Saldo	-234.750,00	-236.250,00	-236.250,00	-257.250,00	-257.250,00	-257.250,00
Investerings						
Uitgaven	0,00	0,00	0,00	0,00	0,00	0,00
Ontvangsten	0,00	0,00	0,00	0,00	0,00	0,00
Saldo	0,00	0,00	0,00	0,00	0,00	0,00
Financiering						
Uitgaven	0,00	0,00	0,00	0,00	0,00	0,00
Ontvangsten	0,00	0,00	0,00	0,00	0,00	0,00
Saldo	0,00	0,00	0,00	0,00	0,00	0,00

Actie: ACT_1.4.1: Halt aan armoede (opmaak en uitrollen van actieplan)

Er zal een actieplan worden uitgewerkt met concrete initiatieven op de diverse levensdomeinen waar armoede zich manifesteert én waar het lokaal bestuur vanuit een lokale werking mee het verschil kan maken. Anzegem kent reeds een lange traditie van diverse sociale toelagen die mikken op een brede doelgroep. Deze worden hervormd met het oog op een grotere focus op financieel kwetsbaren (meer doen voor minder mensen zodat meer aandacht kan geschonken worden aan diegene die het echt nodig hebben).

Van 01/01/2020 tot 31/12/2025

	2020	2021	2022	2023	2024	2025
Exploitatie						
Uitgaven	49.750,00	51.250,00	51.250,00	52.250,00	52.250,00	52.250,00
Ontvangsten	0,00	0,00	0,00	0,00	0,00	0,00
Saldo	-49.750,00	-51.250,00	-51.250,00	-52.250,00	-52.250,00	-52.250,00
Investerings						
Uitgaven	0,00	0,00	0,00	0,00	0,00	0,00
Ontvangsten	0,00	0,00	0,00	0,00	0,00	0,00
Saldo	0,00	0,00	0,00	0,00	0,00	0,00
Financiering						
Uitgaven	0,00	0,00	0,00	0,00	0,00	0,00
Ontvangsten	0,00	0,00	0,00	0,00	0,00	0,00
Saldo	0,00	0,00	0,00	0,00	0,00	0,00

Actie: ACT_1.4.2: Inzet op zorg

Door het realiseren van een lokaal dienstencentrum en het ontplooiën van een werking wordt in het bijzonder gezorgd voor kwetsbare groepen en senioren in Anzegem, al dan niet met een beginnende zorgvraag. Via het lokaal dienstencentrum proberen we de levenskwaliteit van elke gebruiker te ondersteunen, bevorderen en verbeteren. Zo wordt gemikt o.a. op het creëren en in stand houden van een sociaal netwerk via allerhande informatieve, vormende en recreatieve activiteiten. Het lokaal dienstencentrum moet een draaischijf zijn binnen de thuiszorg en draagt er op die manier mee zorg voor dat mensen zo lang en zo aangenaam mogelijk thuis in hun vertrouwde omgeving kunnen blijven wonen.

Anzegem kent reeds een lange traditie van diverse sociale toelagen die mikken op een brede doelgroep. Deze worden hervormd met het oog op een grotere focus op financieel kwetsbaren (meer doen voor minder mensen zodat meer aandacht kan geschonken worden aan diegene die het echt nodig hebben).

Van 01/01/2020 tot 31/12/2025

	2020	2021	2022	2023	2024	2025
Exploitatie						
Uitgaven	185.000,00	185.000,00	185.000,00	250.000,00	250.000,00	250.000,00
Ontvangsten	0,00	0,00	0,00	45.000,00	45.000,00	45.000,00
Saldo	-185.000,00	-185.000,00	-185.000,00	-205.000,00	-205.000,00	-205.000,00
Investerings						
Uitgaven	0,00	0,00	0,00	0,00	0,00	0,00
Ontvangsten	0,00	0,00	0,00	0,00	0,00	0,00
Saldo	0,00	0,00	0,00	0,00	0,00	0,00
Financiering						
Uitgaven	0,00	0,00	0,00	0,00	0,00	0,00
Ontvangsten	0,00	0,00	0,00	0,00	0,00	0,00
Saldo	0,00	0,00	0,00	0,00	0,00	0,00

Actie: ACT_1.4.3: Aanbod van crisishuisvesting voor Anzegemners in nood

In het kader van lokale noden én met het oog op regionale samenwerking rond het tegengaan van dakloosheid, breidt Anzegem het aanbod aan doorgangswoningen uit met een woning die specifiek geschikt is voor een gezin met kinderen (min. 3 slaapkamers). Er is krediet voorzien voor de aankoop van zo'n woning in de budgetten voorzien onder ACT_2.4.2: Uitrol patrimoniumplan.

Van 01/01/2020 tot 31/12/2025

	2020	2021	2022	2023	2024	2025
Exploitatie						
Uitgaven	0,00	0,00	0,00	0,00	0,00	0,00
Ontvangsten	0,00	0,00	0,00	0,00	0,00	0,00
Saldo	0,00	0,00	0,00	0,00	0,00	0,00
Investerings						
Uitgaven	0,00	0,00	0,00	0,00	0,00	0,00
Ontvangsten	0,00	0,00	0,00	0,00	0,00	0,00
Saldo	0,00	0,00	0,00	0,00	0,00	0,00
Financiering						
Uitgaven	0,00	0,00	0,00	0,00	0,00	0,00
Ontvangsten	0,00	0,00	0,00	0,00	0,00	0,00
Saldo	0,00	0,00	0,00	0,00	0,00	0,00

Actie: ACT_1.4.4: Er wordt samengewerkt met W13 voor het realiseren van de functies van het Geïntegreerd Breed Onthaal

Via de meerjarenplanning kunnen lokale besturen intekenen op de 'Vlaamse beleidsprioriteit inzake het realiseren van de functie van het Geïntegreerd Breed Onthaal'. Hiermee wil de Vlaamse overheid inzetten op 2 doelstellingen: het realiseren van toegankelijke sociale hulp- en dienstverlening en het tegengaan van onderbescherming. In onze regio fungeert W13 als trekker voor de ontwikkeling van het GBO. Dit gebeurt samen met andere kernpartners (CAW, mutualiteiten en lokale besturen) en in overleg met een ruimer partnerschap. Jongvolwassenen in een kwetsbare situatie worden hierbij naar voor geschoven als prioritaire doelgroep. W13 dient namens de lokale besturen een aanvraagdossier in en vraagt de subsidie op. De deelnemende lokale besturen nemen dit in hun eigen meerjarenplan en BBC op.

Van 01/01/2020 tot 31/12/2025

	2020	2021	2022	2023	2024	2025
Exploitatie						
Uitgaven	0,00	0,00	0,00	0,00	0,00	0,00
Ontvangsten	0,00	0,00	0,00	0,00	0,00	0,00
Saldo	0,00	0,00	0,00	0,00	0,00	0,00
Investerings						
Uitgaven	0,00	0,00	0,00	0,00	0,00	0,00
Ontvangsten	0,00	0,00	0,00	0,00	0,00	0,00
Saldo	0,00	0,00	0,00	0,00	0,00	0,00
Financiering						
Uitgaven	0,00	0,00	0,00	0,00	0,00	0,00
Ontvangsten	0,00	0,00	0,00	0,00	0,00	0,00
Saldo	0,00	0,00	0,00	0,00	0,00	0,00

Niet prioritaire Acties

	2020	2021	2022	2023	2024	2025
Exploitatie						
Uitgaven	0,00	0,00	0,00	0,00	0,00	0,00
Ontvangsten	0,00	0,00	0,00	0,00	0,00	0,00
Saldo	0,00	0,00	0,00	0,00	0,00	0,00
Investerings						
Uitgaven	0,00	0,00	0,00	0,00	0,00	0,00
Ontvangsten	0,00	0,00	0,00	0,00	0,00	0,00
Saldo	0,00	0,00	0,00	0,00	0,00	0,00
Financiering						
Uitgaven	0,00	0,00	0,00	0,00	0,00	0,00
Ontvangsten	0,00	0,00	0,00	0,00	0,00	0,00
Saldo	0,00	0,00	0,00	0,00	0,00	0,00

Niet prioritaire Actieplannen

	2020	2021	2022	2023	2024	2025
Exploitatie						
Uitgaven	0,00	0,00	0,00	0,00	0,00	0,00
Ontvangsten	0,00	0,00	0,00	0,00	0,00	0,00
Saldo	0,00	0,00	0,00	0,00	0,00	0,00
Investerings						
Uitgaven	0,00	0,00	0,00	0,00	0,00	0,00
Ontvangsten	0,00	0,00	0,00	0,00	0,00	0,00
Saldo	0,00	0,00	0,00	0,00	0,00	0,00
Financiering						
Uitgaven	0,00	0,00	0,00	0,00	0,00	0,00
Ontvangsten	0,00	0,00	0,00	0,00	0,00	0,00
Saldo	0,00	0,00	0,00	0,00	0,00	0,00

Beleidsdoelstelling: BD_2: Anzegem zorgt voor zijn ruimte en zet in op leefbare, veilige en nette dorpen

Kwalitatieve omschrijving: Anzegem wenst in te zetten op het behoud van zijn ruimte en zijn karakteristieke uitzichten vertrekkend vanuit de 7 dorpskernen die er zijn. De verschillende ruimtelijke facetten zoals natuur, landbouw, ondernemen, wonen en mobiliteit hebben hierin elk hun plaats, versterken elkaar en worden duurzaam vormgegeven. Samen met aandacht voor het klimaat, niet in het minst geënt op de eigen werking, wordt de gemeente Anzegem van morgen vormgegeven.

Van 01/01/2020 tot 31/12/2025

	2020	2021	2022	2023	2024	2025
Exploitatie						
Uitgaven	278.500,00	266.000,00	239.000,00	224.000,00	238.000,00	235.000,00
Ontvangsten	433.390,00	437.890,00	336.899,00	336.899,00	340.899,00	329.998,00
Saldo	154.890,00	171.890,00	97.899,00	112.899,00	102.899,00	94.998,00
Investerings						
Uitgaven	10.151.650,00	2.572.000,00	2.512.000,00	1.042.000,00	1.142.000,00	30.000,00
Ontvangsten	566.651,00	929.166,00	2.279.166,00	604.166,00	1.404.166,00	304.166,00
Saldo	-9.584.999,00	-1.642.834,00	-232.834,00	-437.834,00	262.166,00	274.166,00
Financiering						
Uitgaven	0,00	0,00	0,00	0,00	0,00	0,00
Ontvangsten	0,00	0,00	0,00	0,00	0,00	0,00
Saldo	0,00	0,00	0,00	0,00	0,00	0,00

Actieplan: AP_2.1: De Anzegemnaar is veilig onderweg en kan kiezen voor duurzame alternatieven

Dit actieplan heeft tot doel ervoor te zorgen dat burgers zich veilig kunnen verplaatsen en dit op een zo duurzaam mogelijke wijze. Vanuit de opmaak van het vervoerregioplan wordt het lokaal mobiliteitsplan herzien. Een goede verkeersinfrastructuur en de daaruit vloeiende verbetering van de verkeersveiligheid vergt de nodige investeringen. Met investeringen, en vanuit diverse invalshoeken is het de bedoeling van Anzegem een fietsgemeente te maken, niet in het minst voor de schoolgaande jeugd. Veilige schoolroutes zijn hierbij cruciaal. Dit heeft niet enkel ecologische voordelen, de verkeersvaardigheden van leerlingen kunnen er enkel maar door verbeteren. Bijzondere aandacht is er ook voor de afstemming van het aanbod van openbaar vervoer en de bereikbaarheid van het NDC.

Van 01/01/2020 tot 31/12/2025

	2020	2021	2022	2023	2024	2025
Exploitatie						
Uitgaven	0,00	0,00	0,00	0,00	0,00	0,00
Ontvangsten	0,00	0,00	0,00	0,00	0,00	0,00
Saldo	0,00	0,00	0,00	0,00	0,00	0,00
Investerings						
Uitgaven	835.000,00	680.000,00	180.000,00	210.000,00	330.000,00	30.000,00
Ontvangsten	95.000,00	0,00	0,00	0,00	0,00	0,00
Saldo	-740.000,00	-680.000,00	-180.000,00	-210.000,00	-330.000,00	-30.000,00
Financiering						
Uitgaven	0,00	0,00	0,00	0,00	0,00	0,00
Ontvangsten	0,00	0,00	0,00	0,00	0,00	0,00
Saldo	0,00	0,00	0,00	0,00	0,00	0,00

Actie: ACT_2.1.1: Herziening van het mobiliteitsplan

Met de opmaak van de vervoerregioplannen (op regionaal niveau) is een herziening van het (lokaal) mobiliteitsplan aangewezen, zodat lokaal en regionaal niveau op elkaar afgestemd worden. Ook is het zo dat in het kader van het bekomen van subsidies voor bv. fietspadprojecten het herzien van dit plan noodzakelijk is.

Van 01/01/2020 tot 31/12/2025

	2020	2021	2022	2023	2024	2025
Exploitatie						
Uitgaven	0,00	0,00	0,00	0,00	0,00	0,00
Ontvangsten	0,00	0,00	0,00	0,00	0,00	0,00
Saldo	0,00	0,00	0,00	0,00	0,00	0,00
Investerings						
Uitgaven	120.000,00	0,00	0,00	0,00	0,00	0,00
Ontvangsten	0,00	0,00	0,00	0,00	0,00	0,00
Saldo	-120.000,00	0,00	0,00	0,00	0,00	0,00
Financiering						
Uitgaven	0,00	0,00	0,00	0,00	0,00	0,00
Ontvangsten	0,00	0,00	0,00	0,00	0,00	0,00
Saldo	0,00	0,00	0,00	0,00	0,00	0,00

Actie: ACT_2.1.2: Investeren in degelijke gemeentelijke verkeersinfrastructuur

Een goede verkeersinfrastructuur vereist investeringen in onderhoud/heraanleg/aanleg van gemeentewegen, fietspaden, voetpaden en -wegen. Op deze manier kan ook bijgedragen worden aan de algemene verkeersveiligheid. De dorpskernen kunnen op een zachte en voor de zwakke weggebruiker comfortabele manier verbonden worden met het NDC en ook onderling met elkaar.

Van 01/01/2020 tot 31/12/2025

	2020	2021	2022	2023	2024	2025
Exploitatie						
Uitgaven	0,00	0,00	0,00	0,00	0,00	0,00
Ontvangsten	0,00	0,00	0,00	0,00	0,00	0,00
Saldo	0,00	0,00	0,00	0,00	0,00	0,00
Investerings						
Uitgaven	630.000,00	680.000,00	180.000,00	210.000,00	330.000,00	30.000,00
Ontvangsten	95.000,00	0,00	0,00	0,00	0,00	0,00
Saldo	-535.000,00	-680.000,00	-180.000,00	-210.000,00	-330.000,00	-30.000,00
Financiering						
Uitgaven	0,00	0,00	0,00	0,00	0,00	0,00
Ontvangsten	0,00	0,00	0,00	0,00	0,00	0,00
Saldo	0,00	0,00	0,00	0,00	0,00	0,00

Actie: ACT_2.1.3: Anzegem : fietsparadijs

Anzegem wil zich profileren als fietsgemeente en dit vanuit diverse invalshoeken: toeristisch, ecologisch, gezondheidsmatig, functioneel... Om van Anzegem een fietsparadijs te maken zal ingezet worden op diverse maatregelen. Daar waar in de vorige actie ingezet wordt op het investeren in fiets- en voetpaden worden in deze actie flankerende maatregelen voorzien:

- Voorzien fietsstraten en wegen enkel voor zacht gebruik
- Voorzien van nieuwe fietsenstallingen
- Voorzien oplaadpunten voor elektrische fietsen

Van 01/01/2020 tot 31/12/2025

	2020	2021	2022	2023	2024	2025
Exploitatie						
Uitgaven	0,00	0,00	0,00	0,00	0,00	0,00
Ontvangsten	0,00	0,00	0,00	0,00	0,00	0,00
Saldo	0,00	0,00	0,00	0,00	0,00	0,00
Investerings						
Uitgaven	25.000,00	0,00	0,00	0,00	0,00	0,00
Ontvangsten	0,00	0,00	0,00	0,00	0,00	0,00
Saldo	-25.000,00	0,00	0,00	0,00	0,00	0,00
Financiering						
Uitgaven	0,00	0,00	0,00	0,00	0,00	0,00
Ontvangsten	0,00	0,00	0,00	0,00	0,00	0,00
Saldo	0,00	0,00	0,00	0,00	0,00	0,00

Actie: ACT_2.1.4: Leerlingen worden gestimuleerd zich op een zachte manier veilig naar school te begeven

Om leerlingen te stimuleren zich op een zachte manier naar school te begeven, is het belangrijk de leerlingen goed te informeren van de veiligste schoolroutes. Daarnaast kan het zinvol zijn om acties uit te werken waarbij leerlingen aangezet worden om deze schoolroutes te volgen. Er wordt onderzocht welke beloningssystemen er op de markt te krijgen zijn en kunnen geïmplementeerd worden in Anzegem. Kinderen zijn kwetsbaar in het verkeer. Toch willen we dat ze hun vaardigheden versterken door zich in het verkeer te begeven. Dit dient uiteraard in alle veiligheid te gebeuren. Veel kinderen worden nog door de ouders met de auto gevoerd. Echter, als kinderen en hun ouders kunnen gestimuleerd worden om zich via duurzame zachte alternatieven te verplaatsen van en naar de school, versterken hun vaardigheden en verkleint de ecologische voetafdruk.

Van 01/01/2020 tot 31/12/2025

	2020	2021	2022	2023	2024	2025
Exploitatie						
Uitgaven	0,00	0,00	0,00	0,00	0,00	0,00
Ontvangsten	0,00	0,00	0,00	0,00	0,00	0,00
Saldo	0,00	0,00	0,00	0,00	0,00	0,00
Investerings						
Uitgaven	0,00	0,00	0,00	0,00	0,00	0,00
Ontvangsten	0,00	0,00	0,00	0,00	0,00	0,00
Saldo	0,00	0,00	0,00	0,00	0,00	0,00
Financiering						
Uitgaven	0,00	0,00	0,00	0,00	0,00	0,00
Ontvangsten	0,00	0,00	0,00	0,00	0,00	0,00
Saldo	0,00	0,00	0,00	0,00	0,00	0,00

Actie: ACT_2.1.5: Anzegems openbaar vervoer

Bij de opmaak van het openbaar vervoersplan vervoerregio Kortrijk zullen De Lijn en NMBS wijzigingen voorstellen aan hun aanbod. Anzegem zal inzetten op een sterker en op elkaar afgestemd aanbod, met aandacht voor de bereikbaarheid van het NDC. Lokaal kan onderzocht worden of gemeentelijk busvervoer kan ingezet worden om een verbinding te vormen tussen de dorpskernen en deze site en opdat ook de minder mobiele inwoner zich naar het NDC kan begeven. Het huidig busvervoer dat aangeboden wordt vanuit de gemeente (BONANZA) voor de scholen en de interne diensten wordt verder versterkt.

Van 01/01/2020 tot 31/12/2025

	2020	2021	2022	2023	2024	2025
Exploitatie						
Uitgaven	0,00	0,00	0,00	0,00	0,00	0,00
Ontvangsten	0,00	0,00	0,00	0,00	0,00	0,00
Saldo	0,00	0,00	0,00	0,00	0,00	0,00
Investerings						
Uitgaven	60.000,00	0,00	0,00	0,00	0,00	0,00
Ontvangsten	0,00	0,00	0,00	0,00	0,00	0,00
Saldo	-60.000,00	0,00	0,00	0,00	0,00	0,00
Financiering						
Uitgaven	0,00	0,00	0,00	0,00	0,00	0,00
Ontvangsten	0,00	0,00	0,00	0,00	0,00	0,00
Saldo	0,00	0,00	0,00	0,00	0,00	0,00

Niet prioritaire Acties

	2020	2021	2022	2023	2024	2025
Exploitatie						
Uitgaven	0,00	0,00	0,00	0,00	0,00	0,00
Ontvangsten	0,00	0,00	0,00	0,00	0,00	0,00
Saldo	0,00	0,00	0,00	0,00	0,00	0,00
Investerings						
Uitgaven	0,00	0,00	0,00	0,00	0,00	0,00
Ontvangsten	0,00	0,00	0,00	0,00	0,00	0,00
Saldo	0,00	0,00	0,00	0,00	0,00	0,00
Financiering						
Uitgaven	0,00	0,00	0,00	0,00	0,00	0,00
Ontvangsten	0,00	0,00	0,00	0,00	0,00	0,00
Saldo	0,00	0,00	0,00	0,00	0,00	0,00

Actieplan: AP_2.2: Ondernemend Anzegem - Ondernemen in Anzegem krijgt kansen en ruimte

Met die actieplan is het de bedoeling lokaal ondernemerschap te ondersteunen ter bevordering van het economisch en sociaal weefsel. Ook wordt de lokale landbouw niet vergeten waartoe engagementen zullen aangegaan worden.

Van 01/01/2020 tot 31/12/2025

	2020	2021	2022	2023	2024	2025
Exploitatie						
Uitgaven	11.000,00	23.500,00	17.500,00	17.500,00	26.500,00	17.500,00
Ontvangsten	5.000,00	9.500,00	5.500,00	5.500,00	9.500,00	5.500,00
Saldo	-6.000,00	-14.000,00	-12.000,00	-12.000,00	-17.000,00	-12.000,00
Investerings						
Uitgaven	21.500,00	0,00	0,00	0,00	0,00	0,00
Ontvangsten	27.000,00	0,00	0,00	0,00	0,00	0,00
Saldo	5.500,00	0,00	0,00	0,00	0,00	0,00
Financiering						
Uitgaven	0,00	0,00	0,00	0,00	0,00	0,00
Ontvangsten	0,00	0,00	0,00	0,00	0,00	0,00
Saldo	0,00	0,00	0,00	0,00	0,00	0,00

Actie: ACT_2.2.1: Uitbouw van de lokale economie

Anzegem wenst in te zetten op ondernemerschap en detailhandel ter bevordering van het economisch en sociaal weefsel van de (deel)gemeente. Hiertoe zullen kernversterkende en middenstandsgerichte acties opgezet worden in samenwerking met de raad voor economische dynamiek. Daarnaast zal de gemeente zich ook engageren in projecten van Leiedal, Unizo, provincie... Er zal een premie voorzien worden voor startende ondernemers wanneer zij een leegstaand pand betrekken. Er zal ingezet worden op reconversie van leegstaande bedrijfsruimten vooraleer nieuwe open ruimte wordt aangesneden.

Van 01/01/2020 tot 31/12/2025

	2020	2021	2022	2023	2024	2025
Exploitatie						
Uitgaven	6.000,00	18.000,00	12.000,00	12.000,00	21.000,00	12.000,00
Ontvangsten	0,00	4.000,00	0,00	0,00	4.000,00	0,00
Saldo	-6.000,00	-14.000,00	-12.000,00	-12.000,00	-17.000,00	-12.000,00
Investerings						
Uitgaven	0,00	0,00	0,00	0,00	0,00	0,00
Ontvangsten	0,00	0,00	0,00	0,00	0,00	0,00
Saldo	0,00	0,00	0,00	0,00	0,00	0,00
Financiering						
Uitgaven	0,00	0,00	0,00	0,00	0,00	0,00
Ontvangsten	0,00	0,00	0,00	0,00	0,00	0,00
Saldo	0,00	0,00	0,00	0,00	0,00	0,00

Actie: ACT_2.2.2: Inzetten op lokale landbouw

In Anzegem heeft de landbouw een belangrijke rol in de voedselproductie, de lokale economie en het behoud van open ruimte en de landschapsopbouw. Echter wordt opgemerkt dat de lokale landbouw het door diverse factoren niet eenvoudig heeft. De gemeente zal de lokale landbouw ondersteuning bieden door zich mee te engageren in acties en projecten van de raad voor economische dynamiek, overheden en actoren zoals de inzet van de erosiecoördinator, flankerende maatregelen om erosie te bestrijden, promotie korte keten, water+land+schap...

Van 01/01/2020 tot 31/12/2025

	2020	2021	2022	2023	2024	2025
Exploitatie						
Uitgaven	5.000,00	5.500,00	5.500,00	5.500,00	5.500,00	5.500,00
Ontvangsten	5.000,00	5.500,00	5.500,00	5.500,00	5.500,00	5.500,00
Saldo	0,00	0,00	0,00	0,00	0,00	0,00
Investerings						
Uitgaven	21.500,00	0,00	0,00	0,00	0,00	0,00
Ontvangsten	27.000,00	0,00	0,00	0,00	0,00	0,00
Saldo	5.500,00	0,00	0,00	0,00	0,00	0,00
Financiering						
Uitgaven	0,00	0,00	0,00	0,00	0,00	0,00
Ontvangsten	0,00	0,00	0,00	0,00	0,00	0,00
Saldo	0,00	0,00	0,00	0,00	0,00	0,00

Niet prioritaire Acties

	2020	2021	2022	2023	2024	2025
Exploitatie						
Uitgaven	0,00	0,00	0,00	0,00	0,00	0,00
Ontvangsten	0,00	0,00	0,00	0,00	0,00	0,00
Saldo	0,00	0,00	0,00	0,00	0,00	0,00
Investerings						
Uitgaven	0,00	0,00	0,00	0,00	0,00	0,00
Ontvangsten	0,00	0,00	0,00	0,00	0,00	0,00
Saldo	0,00	0,00	0,00	0,00	0,00	0,00
Financiering						
Uitgaven	0,00	0,00	0,00	0,00	0,00	0,00
Ontvangsten	0,00	0,00	0,00	0,00	0,00	0,00
Saldo	0,00	0,00	0,00	0,00	0,00	0,00

Actieplan: AP_2.3: Ruimtelijke plannen voor de toekomst

Het actieplan omvat een ruimtelijke planning met oog op de toekomst. Het gemeentelijk ruimtelijk structuurplan (GRS) zal dan ook herzien worden met aandacht voor leefbaarheid van de dorpen, dit samen met de hierin kaderende (opmaak van) ruimtelijke structuurplannen. Een visie zal opgesteld worden hoe omgegaan kan worden met de vraag tot het aansnijden van woonuitbreidingsgebieden. Leegstand wordt, om diverse problemen aan te pakken of te vermijden, in samenwerking met IGS 'Beter Wonen' actief aangepakt.

Van 01/01/2020 tot 31/12/2025

	2020	2021	2022	2023	2024	2025
Exploitatie						
Uitgaven	0,00	0,00	0,00	0,00	0,00	0,00
Ontvangsten	50.000,00	50.000,00	50.000,00	50.000,00	50.000,00	50.000,00
Saldo	50.000,00	50.000,00	50.000,00	50.000,00	50.000,00	50.000,00
Investerings						
Uitgaven	50.000,00	50.000,00	50.000,00	50.000,00	50.000,00	0,00
Ontvangsten	0,00	0,00	0,00	0,00	0,00	0,00
Saldo	-50.000,00	-50.000,00	-50.000,00	-50.000,00	-50.000,00	0,00
Financiering						
Uitgaven	0,00	0,00	0,00	0,00	0,00	0,00
Ontvangsten	0,00	0,00	0,00	0,00	0,00	0,00
Saldo	0,00	0,00	0,00	0,00	0,00	0,00

Actie: ACT_2.3.1: Opmaak van een Ruimtelijk Structuurplan Anzegem met aandacht voor leefbaarheid in de dorpen

De gemeente wenst de officiële procedure op te starten voor de herziening van het gemeentelijk ruimtelijk structuurplan (GRS). In de vorige legislatuur werden verschillende studies en een synthesesnota met de deelstructuren en deelgebieden opgemaakt. Omwille van nieuwe ruimtelijke uitdagingen wenst Vlaanderen de structuurplanning te vervangen door beleidsplanning. De gemeente engageerde zich alvast om samen met Leiedal het onderzoek te voeren hoe de herziening van het GRS zich verhoudt tot de nieuwe beleidsplanning. Parallel hiermee worden ruimtelijke uitvoeringsplannen (RUP) verder afgewerkt en opgestart.

Van 01/01/2020 tot 31/12/2025

	2020	2021	2022	2023	2024	2025
Exploitatie						
Uitgaven	0,00	0,00	0,00	0,00	0,00	0,00
Ontvangsten	0,00	0,00	0,00	0,00	0,00	0,00
Saldo	0,00	0,00	0,00	0,00	0,00	0,00
Investerings						
Uitgaven	50.000,00	50.000,00	50.000,00	50.000,00	50.000,00	0,00
Ontvangsten	0,00	0,00	0,00	0,00	0,00	0,00
Saldo	-50.000,00	-50.000,00	-50.000,00	-50.000,00	-50.000,00	0,00
Financiering						
Uitgaven	0,00	0,00	0,00	0,00	0,00	0,00
Ontvangsten	0,00	0,00	0,00	0,00	0,00	0,00
Saldo	0,00	0,00	0,00	0,00	0,00	0,00

Actie: ACT_2.3.2: Aanpak leegstand en stimuleren renovatie van panden

Er werd opnieuw een subsidieaanvraag tot intergemeentelijke samenwerking (IGS) 'Beter Wonen' ingediend bij Vlaanderen. Dit betreft een samenwerking tussen de gemeenten Anzegem, Avelgem, Spiere-Helkijn en stad Waregem en beoogt:

- De gemeente zorgt voor een divers en betaalbaar woonaanbod in functie van de woonnoden
- De gemeente werkt aan de kwaliteit van het woningpatrimonium en de woonomgeving
- De gemeente informeert, adviseert en begeleidt inwoners met vragen over wonen

Voor de gemeente Anzegem wordt een coördinator (0,22 VTE) en een nieuwe technisch medewerker (0,7 VTE) ingezet. Er wordt een actief beleid gevoerd om leegstand aan te pakken en de renovatie van verouderde panden te stimuleren. Hiermee kunnen heel wat problemen (leegstand, verloedering, vervuiling...) aangepakt worden.

Van 01/01/2020 tot 31/12/2025

	2020	2021	2022	2023	2024	2025
Exploitatie						
Uitgaven	0,00	0,00	0,00	0,00	0,00	0,00
Ontvangsten	50.000,00	50.000,00	50.000,00	50.000,00	50.000,00	50.000,00
Saldo	50.000,00	50.000,00	50.000,00	50.000,00	50.000,00	50.000,00
Investerings						
Uitgaven	0,00	0,00	0,00	0,00	0,00	0,00
Ontvangsten	0,00	0,00	0,00	0,00	0,00	0,00
Saldo	0,00	0,00	0,00	0,00	0,00	0,00
Financiering						
Uitgaven	0,00	0,00	0,00	0,00	0,00	0,00
Ontvangsten	0,00	0,00	0,00	0,00	0,00	0,00
Saldo	0,00	0,00	0,00	0,00	0,00	0,00

Actie: ACT_2.3.3: Vastleggen woonuitbreidingsgebieden

Om verdere ruimte-inname te beperken dient een onderzoek gevoerd te worden hoe in de toekomst wordt omgegaan met de vele omgevingsaanvragen om woonuitbreidingsgebieden aan te snijden voor woonprojecten, dit met het oog op het formuleren van een visie.

Van 01/01/2020 tot 31/12/2025

	2020	2021	2022	2023	2024	2025
Exploitatie						
Uitgaven	0,00	0,00	0,00	0,00	0,00	0,00
Ontvangsten	0,00	0,00	0,00	0,00	0,00	0,00
Saldo	0,00	0,00	0,00	0,00	0,00	0,00
Investerings						
Uitgaven	0,00	0,00	0,00	0,00	0,00	0,00
Ontvangsten	0,00	0,00	0,00	0,00	0,00	0,00
Saldo	0,00	0,00	0,00	0,00	0,00	0,00
Financiering						
Uitgaven	0,00	0,00	0,00	0,00	0,00	0,00
Ontvangsten	0,00	0,00	0,00	0,00	0,00	0,00
Saldo	0,00	0,00	0,00	0,00	0,00	0,00

Niet prioritaire Acties

	2020	2021	2022	2023	2024	2025
Exploitatie						
Uitgaven	0,00	0,00	0,00	0,00	0,00	0,00
Ontvangsten	0,00	0,00	0,00	0,00	0,00	0,00
Saldo	0,00	0,00	0,00	0,00	0,00	0,00
Investerings						
Uitgaven	0,00	0,00	0,00	0,00	0,00	0,00
Ontvangsten	0,00	0,00	0,00	0,00	0,00	0,00
Saldo	0,00	0,00	0,00	0,00	0,00	0,00
Financiering						
Uitgaven	0,00	0,00	0,00	0,00	0,00	0,00
Ontvangsten	0,00	0,00	0,00	0,00	0,00	0,00
Saldo	0,00	0,00	0,00	0,00	0,00	0,00

Actieplan: AP_2.4: Opmaak van een patrimoniumplan

Dit actieplan beoogt de bepaling van visie omtrent het eigen patrimonium (zowel het bestaande, al dan niet te behouden patrimonium, als het NDC) vertrekkend vanuit duurzaamheid, zuinigheid, toegankelijkheid en ecologisch verantwoord om tot herstel-, renovatie- en beheersmaatregelen te komen.

Van 01/01/2020 tot 31/12/2025

	2020	2021	2022	2023	2024	2025
Exploitatie						
Uitgaven	0,00	0,00	0,00	0,00	0,00	0,00
Ontvangsten	0,00	0,00	0,00	0,00	0,00	0,00
Saldo	0,00	0,00	0,00	0,00	0,00	0,00
Investerings						
Uitgaven	8.935.000,00	1.830.000,00	2.270.000,00	770.000,00	750.000,00	0,00
Ontvangsten	304.166,00	929.166,00	2.279.166,00	604.166,00	1.404.166,00	304.166,00
Saldo	-8.630.834,00	-900.834,00	9.166,00	-165.834,00	654.166,00	304.166,00
Financiering						
Uitgaven	0,00	0,00	0,00	0,00	0,00	0,00
Ontvangsten	0,00	0,00	0,00	0,00	0,00	0,00
Saldo	0,00	0,00	0,00	0,00	0,00	0,00

Actie: ACT_2.4.1: Opmaak visienota voor alle patrimonium incl. NDC met oog op duurzaam-, zuinig- en toegankelijkheid

De aankoop van Escolys geeft aanleiding tot het opmaken van een visie rond het in het Nieuw DienstenCentrum (NDC) te huisvesten programma en het te behouden en te verkopen patrimonium. Een aantal sites zullen immers kunnen verlaten worden om gehuisvest te worden in het NDC. Eens bepaald is wat behouden zal blijven, zal voor dit patrimonium een actieplan opgemaakt worden met herstel- en renovatiemaatregelen. Er zal ook een visie ontwikkeld worden op het patrimonium bejaardenwoningen/assistentiewoningen. Deze visie zal afgetoetst worden aan volgende kenmerken: duurzaamheid, zuinigheid, toegankelijkheid en ecologisch verantwoord. Deze criteria staan ook centraal bij de plannen voor de ontwikkeling van het NDC.

Van 01/01/2020 tot 31/12/2025

	2020	2021	2022	2023	2024	2025
Exploitatie						
Uitgaven	0,00	0,00	0,00	0,00	0,00	0,00
Ontvangsten	0,00	0,00	0,00	0,00	0,00	0,00
Saldo	0,00	0,00	0,00	0,00	0,00	0,00
Investerings						
Uitgaven	0,00	0,00	0,00	0,00	0,00	0,00
Ontvangsten	0,00	0,00	0,00	0,00	0,00	0,00
Saldo	0,00	0,00	0,00	0,00	0,00	0,00
Financiering						
Uitgaven	0,00	0,00	0,00	0,00	0,00	0,00
Ontvangsten	0,00	0,00	0,00	0,00	0,00	0,00
Saldo	0,00	0,00	0,00	0,00	0,00	0,00

Actie: ACT_2.4.2: Uitrol patrimoniumplan

Opmaken van een actieplan met herstel-, renovatie-, en beheersmaatregelen voor het patrimonium dat behouden blijft, vertrekkend vanuit de basisprincipes duurzaamheid, zuinigheid, ecologisch verantwoord en toegankelijkheid. Het patrimonium dat verlaten zal worden kan op de markt geplaatst en verkocht worden. Er wordt ook aandacht geschonken aan het renoveren van kapellen.

Van 01/01/2020 tot 31/12/2025

	2020	2021	2022	2023	2024	2025
Exploitatie						
Uitgaven	0,00	0,00	0,00	0,00	0,00	0,00
Ontvangsten	0,00	0,00	0,00	0,00	0,00	0,00
Saldo	0,00	0,00	0,00	0,00	0,00	0,00
Investerings						
Uitgaven	8.935.000,00	1.830.000,00	2.270.000,00	770.000,00	750.000,00	0,00
Ontvangsten	304.166,00	929.166,00	2.279.166,00	604.166,00	1.404.166,00	304.166,00
Saldo	-8.630.834,00	-900.834,00	9.166,00	-165.834,00	654.166,00	304.166,00
Financiering						
Uitgaven	0,00	0,00	0,00	0,00	0,00	0,00
Ontvangsten	0,00	0,00	0,00	0,00	0,00	0,00
Saldo	0,00	0,00	0,00	0,00	0,00	0,00

Niet prioritaire Acties

	2020	2021	2022	2023	2024	2025
Exploitatie						
Uitgaven	0,00	0,00	0,00	0,00	0,00	0,00
Ontvangsten	0,00	0,00	0,00	0,00	0,00	0,00
Saldo	0,00	0,00	0,00	0,00	0,00	0,00
Investerings						
Uitgaven	0,00	0,00	0,00	0,00	0,00	0,00
Ontvangsten	0,00	0,00	0,00	0,00	0,00	0,00
Saldo	0,00	0,00	0,00	0,00	0,00	0,00
Financiering						
Uitgaven	0,00	0,00	0,00	0,00	0,00	0,00
Ontvangsten	0,00	0,00	0,00	0,00	0,00	0,00
Saldo	0,00	0,00	0,00	0,00	0,00	0,00

Actieplan: AP_2.5: Anzegem zet in op klimaat

Met dit actieplan wil Anzegem inzetten op klimaat. Hiertoe werd de Burgemeestersconvenant ondertekend wat inhoudt dat de uitstoot wordt beperkt alsook het ondernemen van acties rond klimaatmitigatie en -adaptatie. Het krachtigste antwoord op klimaatverandering is echter natuur- en bosontwikkeling, vanuit het vermogen om CO2 uit de lucht te nemen, naast vele andere voordelen. Diverse initiatieven zullen geïnitieerd worden. Om de openbare verlichting zuiniger en kwaliteitsvoller te maken wordt volop ingezet op ledverlichting. Energiebesparing wordt nagestreefd bij de burgers als in de eigen werking. De mogelijkheden van lokale duurzame energieproductie worden onderzocht. Tevens zullen initiatieven ondernomen worden om de Anzegemse afvalberg te verminderen.

Van 01/01/2020 tot 31/12/2025

	2020	2021	2022	2023	2024	2025
Exploitatie						
Uitgaven	264.000,00	239.000,00	218.000,00	203.000,00	208.000,00	214.000,00
Ontvangsten	378.390,00	378.390,00	281.399,00	281.399,00	281.399,00	274.498,00
Saldo	114.390,00	139.390,00	63.399,00	78.399,00	73.399,00	60.498,00
Investerings						
Uitgaven	310.150,00	12.000,00	12.000,00	12.000,00	12.000,00	0,00
Ontvangsten	140.485,00	0,00	0,00	0,00	0,00	0,00
Saldo	-169.665,00	-12.000,00	-12.000,00	-12.000,00	-12.000,00	0,00
Financiering						
Uitgaven	0,00	0,00	0,00	0,00	0,00	0,00
Ontvangsten	0,00	0,00	0,00	0,00	0,00	0,00
Saldo	0,00	0,00	0,00	0,00	0,00	0,00

Actie: ACT_2.5.1: Uitrol Burgemeestersconvenant en bijhorende acties

Het vernieuwde Burgemeestersconvenant omvat de ambitie om tegen 2030 40% CO2-uitstoot te verminderen t.o.v. 2005 én om acties rond klimaatmitigatie en klimaatadaptatie op te pakken. Leiedal tekende een intensief traject uit voor een regionale aanpak van het klimaatthema. De gemeente ondertekende dit nieuwe burgemeestersconvenant binnen een regionale samenwerking en ging akkoord om:

- Het Burgemeestersconvenant opnieuw als regio, met de 13 steden en gemeenten, samen te ondertekenen en het traject ernaartoe samen te voeren met Leiedal als trekker.
- Een engagement aan te gaan en deel te nemen aan de verschillende momenten die rond klimaat georganiseerd worden.
- Specifieke vragen, accenten, ambities, acties, sites rond het klimaatthema binnen het gemeentebestuur te communiceren aan Leiedal in functie van een mogelijke ondersteuning en samenwerking.

Van 01/01/2020 tot 31/12/2025

	2020	2021	2022	2023	2024	2025
Exploitatie						
Uitgaven	0,00	0,00	0,00	0,00	0,00	0,00
Ontvangsten	0,00	0,00	0,00	0,00	0,00	0,00
Saldo	0,00	0,00	0,00	0,00	0,00	0,00
Investerings						
Uitgaven	12.000,00	12.000,00	12.000,00	12.000,00	12.000,00	0,00
Ontvangsten	0,00	0,00	0,00	0,00	0,00	0,00
Saldo	-12.000,00	-12.000,00	-12.000,00	-12.000,00	-12.000,00	0,00
Financiering						
Uitgaven	0,00	0,00	0,00	0,00	0,00	0,00
Ontvangsten	0,00	0,00	0,00	0,00	0,00	0,00
Saldo	0,00	0,00	0,00	0,00	0,00	0,00

Actie: ACT_2.5.2: Openbare verlichting op led

De openbare verlichting maakt een aanzienlijk deel van de globale energieverbruiksfactuur van de gemeente uit. Met ledverlichting wordt de verlichting niet alleen zuiniger, kwaliteitsvoller (met betere kleurweergave en minder lichtvervuiling), maar ook dynamischer: het wordt eenvoudiger plaatselijk te dimmen, aan te schakelen of te doven. De levensduur van ledlichten is veel langer. De komende jaren zal de klassieke verlichtingstechnologie plaats maken voor een digitaal geïntegreerd 'intelligent' verlichtingsnet met op afstand bedienbare slimme besturingssystemen. Met behulp van plaatselijke detectie via sensoren wordt het mogelijk om in te spelen op de wisselende lichtbehoeften van de weggebruiker, waarbij rekening gehouden wordt met de evolutie van de weersomstandigheden en het verkeer. Bovendien wordt het ook mogelijk om niet OV-gerelateerde informatie (luchtvervuiling, geluid, verkeer, ...) te verzamelen en door te sturen waardoor nieuwe diensten en bijkomende inkomsten kunnen ontstaan.

Van 01/01/2020 tot 31/12/2025

	2020	2021	2022	2023	2024	2025
Exploitatie						
Uitgaven	263.000,00	238.000,00	217.000,00	202.000,00	207.000,00	213.000,00
Ontvangsten	341.390,00	341.390,00	244.399,00	244.399,00	244.399,00	237.498,00
Saldo	78.390,00	103.390,00	27.399,00	42.399,00	37.399,00	24.498,00
Investerings						
Uitgaven	0,00	0,00	0,00	0,00	0,00	0,00
Ontvangsten	0,00	0,00	0,00	0,00	0,00	0,00
Saldo	0,00	0,00	0,00	0,00	0,00	0,00
Financiering						
Uitgaven	0,00	0,00	0,00	0,00	0,00	0,00
Ontvangsten	0,00	0,00	0,00	0,00	0,00	0,00
Saldo	0,00	0,00	0,00	0,00	0,00	0,00

Actie: ACT_2.5.3: Inzet op een afvalarme gemeente

Op diverse wijzen en door verschillende soorten initiatieven wordt gepoogd de afvalberg in Anzegem te verminderen. Dit kan door:

- Afval voorkomen (hergebruik, herbruikbare bekertjes, herbruikbare luiers, thuiscompostering, voorkomen drukwerk, voedselverspilling tegengaan, verpakkingen voorkomen, ...).
- Efficiënte afvalinzameling: betere recyclage en betere toepassing principe "de vervuiler betaalt" en het uniformiseren van de tarieven binnen de afvalintercommunale IMOG.
- Aanpak zwerfvuilproblematiek en ander ontwijkgedrag rond afval (sluikstorten en sluisstoken).

Van 01/01/2020 tot 31/12/2025

	2020	2021	2022	2023	2024	2025
Exploitatie						
Uitgaven	1.000,00	1.000,00	1.000,00	1.000,00	1.000,00	1.000,00
Ontvangsten	0,00	0,00	0,00	0,00	0,00	0,00
Saldo	-1.000,00	-1.000,00	-1.000,00	-1.000,00	-1.000,00	-1.000,00
Investerings						
Uitgaven	0,00	0,00	0,00	0,00	0,00	0,00
Ontvangsten	0,00	0,00	0,00	0,00	0,00	0,00
Saldo	0,00	0,00	0,00	0,00	0,00	0,00
Financiering						
Uitgaven	0,00	0,00	0,00	0,00	0,00	0,00
Ontvangsten	0,00	0,00	0,00	0,00	0,00	0,00
Saldo	0,00	0,00	0,00	0,00	0,00	0,00

Actie: ACT_2.5.4: Natuur- en bosontwikkeling

Het klimaatdebat spitst zich vaak toe op technologie, maar het krachtigste antwoord ligt gewoon onder onze neus: in de natuur! Bossen, natuurlijke graslanden, ruigtes, moerassen en waterrijke gebieden: ze hebben allemaal het bijzondere vermogen om letterlijk CO₂ uit de atmosfeer te trekken. Naast het vermogen om broeikasgassen uit de lucht te halen, heeft de natuur nog een ander belangrijk voordeel. Ze kan onze maatschappij beter beschermen tegen de negatieve effecten van klimaatverandering. Gebieden waar natuurlijke processen de ruimte krijgen, fungeren als klimaatbuffer. Ze kunnen veel water opvangen in tijden van extreme neerslag en weer afstaan in periodes van grote droogte, ze gaan erosie tegen en zorgen voor verkoeling. Meer robuuste natuur is dus een belangrijke doelstelling in het klimaatbeleid.

De gemeente wil inzetten op:

- Kleine landschapselementen: hagen, houtkanten, knotbomen, bomenrijen, houtwallen, poelen, ... Dit zijn waardevolle ecologische elementen in ons landschap, de gemeente wil de aanleg en hun beheer verder stimuleren. De gemeente kan hierbij ook samenwerken met diverse partners zoals het Stadslandschap Leie en Schelde of de VLM (beheerovereenkomsten landbouwers)
- Bebossing: De gemeente wil bebossingsprojecten mee ondersteunen en stimuleren, en waar mogelijk zelf realiseren. De Bosgroep IJzer en Leie is hierbij een belangrijke partner.
- 1 boom per inwoner: De gemeente heeft de doelstelling om deze legislatuur 1 boom per inwoner te verwezenlijken (zowel op openbaar als particulier terrein). Indien op openbaar domein bomen dienen gerooid te worden, dan verplicht de gemeente zichzelf om per gerooide boom minstens 2 nieuwe bomen te voorzien.
- Meer robuuste natuur in tuinen of andere private terreinen: De gemeente wenst tolerant te staan tegenover "natuurlijk verwilderde" hoekjes en terreinen, gezien hun belang als klimaatbuffer en voor bijen, vlinders en andere fauna. De gemeente zal ook het ecologisch tuinieren verder stimuleren.
- Ecologisch park Vichte: De gemeente wenst de zone "ecologisch park Vichte" zoals opgenomen in het RUP "parken Vichte" te realiseren, minstens door de aankoop en inrichting van de westelijke zone (kant station).

Van 01/01/2020 tot 31/12/2025

	2020	2021	2022	2023	2024	2025
Exploitatie						
Uitgaven	0,00	0,00	0,00	0,00	0,00	0,00
Ontvangsten	0,00	0,00	0,00	0,00	0,00	0,00
Saldo	0,00	0,00	0,00	0,00	0,00	0,00
Investerings						
Uitgaven	298.150,00	0,00	0,00	0,00	0,00	0,00
Ontvangsten	140.485,00	0,00	0,00	0,00	0,00	0,00
Saldo	-157.665,00	0,00	0,00	0,00	0,00	0,00
Financiering						
Uitgaven	0,00	0,00	0,00	0,00	0,00	0,00
Ontvangsten	0,00	0,00	0,00	0,00	0,00	0,00
Saldo	0,00	0,00	0,00	0,00	0,00	0,00

Actie: ACT_2.5.5: Lokale energieproductie en -besparing

Mogelijkheden van lokale duurzame energieproductie onderzoeken, ook bij de plannen met betrekking tot de uitbouw van het NDC, of verder promoten (wind-zon-warmtekrachtkoppeling-waterstof, waar mogelijk gekaderd binnen een regionale context). Er wordt aan energiebesparing gewerkt in samenwerking met de Renovatiecoach, energiesnoeiers of door middel van andere acties rond rationeel energiegebruik, al dan niet voor specifieke doelgroepen. Energiebesparing is ook een aandachtspunt voor de interne werking: (zie acties rond patrimonium).

Van 01/01/2020 tot 31/12/2025

	2020	2021	2022	2023	2024	2025
Exploitatie						
Uitgaven	0,00	0,00	0,00	0,00	0,00	0,00
Ontvangsten	37.000,00	37.000,00	37.000,00	37.000,00	37.000,00	37.000,00
Saldo	37.000,00	37.000,00	37.000,00	37.000,00	37.000,00	37.000,00
Investerings						
Uitgaven	0,00	0,00	0,00	0,00	0,00	0,00
Ontvangsten	0,00	0,00	0,00	0,00	0,00	0,00
Saldo	0,00	0,00	0,00	0,00	0,00	0,00
Financiering						
Uitgaven	0,00	0,00	0,00	0,00	0,00	0,00
Ontvangsten	0,00	0,00	0,00	0,00	0,00	0,00
Saldo	0,00	0,00	0,00	0,00	0,00	0,00

Niet prioritaire Acties

	2020	2021	2022	2023	2024	2025
Exploitatie						
Uitgaven	0,00	0,00	0,00	0,00	0,00	0,00
Ontvangsten	0,00	0,00	0,00	0,00	0,00	0,00
Saldo	0,00	0,00	0,00	0,00	0,00	0,00
Investerings						
Uitgaven	0,00	0,00	0,00	0,00	0,00	0,00
Ontvangsten	0,00	0,00	0,00	0,00	0,00	0,00
Saldo	0,00	0,00	0,00	0,00	0,00	0,00
Financiering						
Uitgaven	0,00	0,00	0,00	0,00	0,00	0,00
Ontvangsten	0,00	0,00	0,00	0,00	0,00	0,00
Saldo	0,00	0,00	0,00	0,00	0,00	0,00

Actieplan: AP_2.6: Anzegem zet in op dierenwelzijn

Met dit actieplan wordt ook aandacht geschonken aan de fauna van de gemeente. Ter ondersteuning van de biodiversiteit worden specifieke ondersteuningsmaatregelen genomen, een dierenwelzijnscommissie wordt in het leven geroepen en voor de honden zal voorzien worden in een weide.

Van 01/01/2020 tot 31/12/2025

	2020	2021	2022	2023	2024	2025
Exploitatie						
Uitgaven	3.500,00	3.500,00	3.500,00	3.500,00	3.500,00	3.500,00
Ontvangsten	0,00	0,00	0,00	0,00	0,00	0,00
Saldo	-3.500,00	-3.500,00	-3.500,00	-3.500,00	-3.500,00	-3.500,00
Investerings						
Uitgaven	0,00	0,00	0,00	0,00	0,00	0,00
Ontvangsten	0,00	0,00	0,00	0,00	0,00	0,00
Saldo	0,00	0,00	0,00	0,00	0,00	0,00
Financiering						
Uitgaven	0,00	0,00	0,00	0,00	0,00	0,00
Ontvangsten	0,00	0,00	0,00	0,00	0,00	0,00
Saldo	0,00	0,00	0,00	0,00	0,00	0,00

Actie: ACT_2.6.1: Oprichten van een dierenwelzijnscommissie

Hoewel de wetgeving en bevoegdheid rond dierenwelzijn zich situeert op Vlaams niveau kunnen ook op lokaal niveau acties uitgewerkt worden. Een nieuw op te richten Dierenwelzijnscommissie kan deze acties sturen en mee uitvoeren. Daarbij gaat het om acties rond huisdieren (bv. zwervkatten, hondenweide), landbouwdieren, maar zeker ook "wilde dieren" die in de vrije natuur leven. Onder ACT_2.6.3 is budget voorzien voor het ondersteunen van de inheemse fauna. Voor de uitvoering van acties rond dierenwelzijn zal de medewerking van vrijwilligers noodzakelijk zijn. Het is zeker niet de bedoeling dat de dierenwelzijnscommissie zal fungeren als een dierenpolitie voor individuele gevallen. Daarvoor dient te worden doorverwezen naar de politiediensten of de inspecteurs en controleurs van de dienst dierenwelzijn van de Vlaamse overheid.

Van 01/01/2020 tot 31/12/2025

	2020	2021	2022	2023	2024	2025
Exploitatie						
Uitgaven	0,00	0,00	0,00	0,00	0,00	0,00
Ontvangsten	0,00	0,00	0,00	0,00	0,00	0,00
Saldo	0,00	0,00	0,00	0,00	0,00	0,00
Investerings						
Uitgaven	0,00	0,00	0,00	0,00	0,00	0,00
Ontvangsten	0,00	0,00	0,00	0,00	0,00	0,00
Saldo	0,00	0,00	0,00	0,00	0,00	0,00
Financiering						
Uitgaven	0,00	0,00	0,00	0,00	0,00	0,00
Ontvangsten	0,00	0,00	0,00	0,00	0,00	0,00
Saldo	0,00	0,00	0,00	0,00	0,00	0,00

Actie: ACT_2.6.2: Inrichten van een hondenweide

De gemeente Anzegem wil een afgesloten hondenweide voorzien, waar honden vrij kunnen stoeien. Het ongecontroleerd laten loslopen van honden zorgt nu vaak voor overlast zoals hondenpoep, onverwachte reacties of agressie tegenover wandelaars, fietsers of kinderen. Het voorzien van een hondenweide kan de honden de nodige vrije bewegingsruimte geven.

Van 01/01/2020 tot 31/12/2025

	2020	2021	2022	2023	2024	2025
Exploitatie						
Uitgaven	0,00	0,00	0,00	0,00	0,00	0,00
Ontvangsten	0,00	0,00	0,00	0,00	0,00	0,00
Saldo	0,00	0,00	0,00	0,00	0,00	0,00
Investerings						
Uitgaven	0,00	0,00	0,00	0,00	0,00	0,00
Ontvangsten	0,00	0,00	0,00	0,00	0,00	0,00
Saldo	0,00	0,00	0,00	0,00	0,00	0,00
Financiering						
Uitgaven	0,00	0,00	0,00	0,00	0,00	0,00
Ontvangsten	0,00	0,00	0,00	0,00	0,00	0,00
Saldo	0,00	0,00	0,00	0,00	0,00	0,00

Actie: ACT_2.6.3: Biodiversiteit: het welzijn van onze inheemse fauna

Onze inheemse fauna heeft het soms zwaar te verduren. Het verdwijnen of de teloorgang van hun biotopen, vernieling en verstoring van nest- en schuilplaatsen, veranderende klimatologische omstandigheden, gebruik van pesticiden, ... zijn enkele van de oorzaken. In tegenstelling tot huisdieren en landbouwdieren zijn zij niet zo zeer afhankelijk van de zorg van de mens, maar hun welzijn is minstens even belangrijk en de invloed van de mens is meestal de hoofdoorzaak van hun achteruitgang. Anzegem wil deze "wilde" dieren beschermen (binnen de bestaande bovenlokale wetgeving) en voorzien van bijkomende nest- en schuilmogelijkheden en waar mogelijk hun biotopen verder ontwikkelen en beschermen. We denken hierbij aan soorten zoals zwaluwen, vleermuizen, uilen, egel, eikelmuis, amfibieën, akkervogels, bijen, vlinders, ... Deze actie draagt tevens bij tot een hogere lokale biodiversiteit.

Van 01/01/2020 tot 31/12/2025

	2020	2021	2022	2023	2024	2025
Exploitatie						
Uitgaven	3.500,00	3.500,00	3.500,00	3.500,00	3.500,00	3.500,00
Ontvangsten	0,00	0,00	0,00	0,00	0,00	0,00
Saldo	-3.500,00	-3.500,00	-3.500,00	-3.500,00	-3.500,00	-3.500,00
Investerings						
Uitgaven	0,00	0,00	0,00	0,00	0,00	0,00
Ontvangsten	0,00	0,00	0,00	0,00	0,00	0,00
Saldo	0,00	0,00	0,00	0,00	0,00	0,00
Financiering						
Uitgaven	0,00	0,00	0,00	0,00	0,00	0,00
Ontvangsten	0,00	0,00	0,00	0,00	0,00	0,00
Saldo	0,00	0,00	0,00	0,00	0,00	0,00

Niet prioritaire Acties

	2020	2021	2022	2023	2024	2025
Exploitatie						
Uitgaven	0,00	0,00	0,00	0,00	0,00	0,00
Ontvangsten	0,00	0,00	0,00	0,00	0,00	0,00
Saldo	0,00	0,00	0,00	0,00	0,00	0,00
Investerings						
Uitgaven	0,00	0,00	0,00	0,00	0,00	0,00
Ontvangsten	0,00	0,00	0,00	0,00	0,00	0,00
Saldo	0,00	0,00	0,00	0,00	0,00	0,00
Financiering						
Uitgaven	0,00	0,00	0,00	0,00	0,00	0,00
Ontvangsten	0,00	0,00	0,00	0,00	0,00	0,00
Saldo	0,00	0,00	0,00	0,00	0,00	0,00

Niet prioritaire Actieplannen

	2020	2021	2022	2023	2024	2025
Exploitatie						
Uitgaven	0,00	0,00	0,00	0,00	0,00	0,00
Ontvangsten	0,00	0,00	0,00	0,00	0,00	0,00
Saldo	0,00	0,00	0,00	0,00	0,00	0,00
Investerings						
Uitgaven	0,00	0,00	0,00	0,00	0,00	0,00
Ontvangsten	0,00	0,00	0,00	0,00	0,00	0,00
Saldo	0,00	0,00	0,00	0,00	0,00	0,00
Financiering						
Uitgaven	0,00	0,00	0,00	0,00	0,00	0,00
Ontvangsten	0,00	0,00	0,00	0,00	0,00	0,00
Saldo	0,00	0,00	0,00	0,00	0,00	0,00

Beleidsdoelstelling: BD_3: Anzegem zet in op een gecentraliseerde dienstverlening met aandacht voor nabijheid in de dorpskernen

Kwalitatieve omschrijving: Anzegem wenst in te zetten op dienstverlening naar zijn vele gebruikers. Door de aankoop van de voormalige textiel fabriek 'Escolys' kan er een volledig nieuw dienstencentrum uitgewerkt worden. Deze ontwikkeling laat toe de werking mee te laten evolueren. Door middel van digitalisering en verdere uitbouw van de interne organisatie wordt een persoonlijk dienstverleningsconcept uitgewerkt zonder de aanwezigheid in de verschillende dorpskernen uit het oog te verliezen.

Van 01/01/2020 tot 31/12/2025

	2020	2021	2022	2023	2024	2025
Exploitatie						
Uitgaven	0,00	0,00	0,00	0,00	0,00	0,00
Ontvangsten	0,00	0,00	0,00	0,00	0,00	0,00
Saldo	0,00	0,00	0,00	0,00	0,00	0,00
Investerings						
Uitgaven	195.000,00	43.000,00	0,00	15.000,00	0,00	0,00
Ontvangsten	0,00	0,00	0,00	0,00	0,00	0,00
Saldo	-195.000,00	-43.000,00	0,00	-15.000,00	0,00	0,00
Financiering						
Uitgaven	0,00	0,00	0,00	0,00	0,00	0,00
Ontvangsten	0,00	0,00	0,00	0,00	0,00	0,00
Saldo	0,00	0,00	0,00	0,00	0,00	0,00

Actieplan: AP_3.1: Opmaak en uitrol van een ICT-masterplan

Met dit actieplan is het de bedoeling de werking verder te gaan digitaliseren door middel van gebruik van aangepaste en geïntegreerde software. Hierdoor kunnen efficiëntiewinsten geboekt worden en de werking van de organisatie verbeterd. Digitale dienstverlening en processen, houdt echter ook digitale archivering in, naast het papieren archief. De centrale vraag hierbij is hoe we onze informatie willen beheren. Digitalisering is een zaak voor en van de gehele werking, zowel ambtenaren als mandatarissen.

Van 01/01/2020 tot 31/12/2025

	2020	2021	2022	2023	2024	2025
Exploitatie						
Uitgaven	0,00	0,00	0,00	0,00	0,00	0,00
Ontvangsten	0,00	0,00	0,00	0,00	0,00	0,00
Saldo	0,00	0,00	0,00	0,00	0,00	0,00
Investerings						
Uitgaven	27.000,00	0,00	0,00	0,00	0,00	0,00
Ontvangsten	0,00	0,00	0,00	0,00	0,00	0,00
Saldo	-27.000,00	0,00	0,00	0,00	0,00	0,00
Financiering						
Uitgaven	0,00	0,00	0,00	0,00	0,00	0,00
Ontvangsten	0,00	0,00	0,00	0,00	0,00	0,00
Saldo	0,00	0,00	0,00	0,00	0,00	0,00

Actie: ACT_3.1.1: Investeren in IT:aankoop aangepaste en compatibele software om de administratieve last te verlichten

Het bestuur wenst in te zetten op het digitaliseren van de werking waar mogelijk. Hiervoor dient gepaste software gebruikt te worden. Door de geschikte software in te zetten, kan tevens gezocht worden naar mogelijkheden om administratieve lasten te beperken/verminderen of de dienstverlening te verbeteren. IT wordt ingezet als instrument ter verbetering van de ganse organisatie en is dan ook verweven doorheen meerdere specifieke acties in deze doelstellingenboom. Specifiek voor deze actie zijn volgende voorstellen opgenomen:

- Kassamodule voor de diensten die goederen verkopen aan de burger met eraan gelinkte boekhoudkundige verwerking
- Verbeterde cliëntenbeheer- en cliëntenopvolgsysteem waardoor gedigitaliseerde dossiers aangelegd kunnen worden.

Van 01/01/2020 tot 31/12/2021

	2020	2021	2022	2023	2024	2025
Exploitatie						
Uitgaven	0,00	0,00	0,00	0,00	0,00	0,00
Ontvangsten	0,00	0,00	0,00	0,00	0,00	0,00
Saldo	0,00	0,00	0,00	0,00	0,00	0,00
Investerings						
Uitgaven	27.000,00	0,00	0,00	0,00	0,00	0,00
Ontvangsten	0,00	0,00	0,00	0,00	0,00	0,00
Saldo	-27.000,00	0,00	0,00	0,00	0,00	0,00
Financiering						
Uitgaven	0,00	0,00	0,00	0,00	0,00	0,00
Ontvangsten	0,00	0,00	0,00	0,00	0,00	0,00
Saldo	0,00	0,00	0,00	0,00	0,00	0,00

Actie: ACT_3.1.2: De mandatarissen mee in het digitaal verhaal

Naar de burger toe en binnen de administratie zetten we verder in op digitalisering. Echter, ook de mandatarissen dienen zich verder digitaal te scholen om mee te gaan in dit verhaal. Hierdoor kunnen verschillende efficiëntiewinsten geboekt worden o.a. het beperken van de papierberg. Tevens zullen op de webpagina heel wat documenten kunnen geraadpleegd worden alsook raadszittingen beluisterd.

Van 01/01/2020 tot 31/12/2025

	2020	2021	2022	2023	2024	2025
Exploitatie						
Uitgaven	0,00	0,00	0,00	0,00	0,00	0,00
Ontvangsten	0,00	0,00	0,00	0,00	0,00	0,00
Saldo	0,00	0,00	0,00	0,00	0,00	0,00
Investerings						
Uitgaven	0,00	0,00	0,00	0,00	0,00	0,00
Ontvangsten	0,00	0,00	0,00	0,00	0,00	0,00
Saldo	0,00	0,00	0,00	0,00	0,00	0,00
Financiering						
Uitgaven	0,00	0,00	0,00	0,00	0,00	0,00
Ontvangsten	0,00	0,00	0,00	0,00	0,00	0,00
Saldo	0,00	0,00	0,00	0,00	0,00	0,00

Actie: ACT_3.1.3: Informatiebeheer: digitale en papieren archivering

Er wordt verder ingezet op het digitaliseren van de werking en de dienstverlening (ACT_3.1.1). Hierbij aansluitend dient het digitaal archief uitgebreid te worden en moet op een goede manier gearhiveerd worden. De nodige afspraken hierover zijn noodzakelijk om op uniforme wijze te kunnen werken. Daarnaast is er nog de papieren archivering die verder moet verwerkt worden volgens de regels van de kunst. Momenteel zijn volgende voorstellen opgenomen:

- Opmaak van een ICT-masterplan
- Opmaak van een informatiebeheersplan en beschrijven processen
- Aansluiten bij Digitaal Archief Vlaanderen en implementeren van hun e-depot
- Inhoudelijk voeden van de regionale beeldbank
- Inhoudelijk voeden van Probat (provinciale software voor archivering)
- Realiseren van een archiefdepot voor de bewaring van papieren archiefbestanden volgens de geldende richtlijnen i.v.m. archiefbewaarplaatsen

Van 01/01/2020 tot 31/12/2025

	2020	2021	2022	2023	2024	2025
Exploitatie						
Uitgaven	0,00	0,00	0,00	0,00	0,00	0,00
Ontvangsten	0,00	0,00	0,00	0,00	0,00	0,00
Saldo	0,00	0,00	0,00	0,00	0,00	0,00
Investerings						
Uitgaven	0,00	0,00	0,00	0,00	0,00	0,00
Ontvangsten	0,00	0,00	0,00	0,00	0,00	0,00
Saldo	0,00	0,00	0,00	0,00	0,00	0,00
Financiering						
Uitgaven	0,00	0,00	0,00	0,00	0,00	0,00
Ontvangsten	0,00	0,00	0,00	0,00	0,00	0,00
Saldo	0,00	0,00	0,00	0,00	0,00	0,00

Niet prioritaire Acties

	2020	2021	2022	2023	2024	2025
Exploitatie						
Uitgaven	0,00	0,00	0,00	0,00	0,00	0,00
Ontvangsten	0,00	0,00	0,00	0,00	0,00	0,00
Saldo	0,00	0,00	0,00	0,00	0,00	0,00
Investerings						
Uitgaven	0,00	0,00	0,00	0,00	0,00	0,00
Ontvangsten	0,00	0,00	0,00	0,00	0,00	0,00
Saldo	0,00	0,00	0,00	0,00	0,00	0,00
Financiering						
Uitgaven	0,00	0,00	0,00	0,00	0,00	0,00
Ontvangsten	0,00	0,00	0,00	0,00	0,00	0,00
Saldo	0,00	0,00	0,00	0,00	0,00	0,00

Actieplan: AP_3.2: Uitwerken van een digitaal en persoonlijk dienstverleningsconcept

Dit actieplan schenkt aandacht aan hoe het lokaal bestuur zich presenteert naar de burger en hoe deze burger het lokaal bestuur kan bereiken. Een multi-kanaalstrategie en een vriendelijk onthaal staan hierbij centraal.

Van 01/01/2020 tot 31/12/2025

	2020	2021	2022	2023	2024	2025
Exploitatie						
Uitgaven	0,00	0,00	0,00	0,00	0,00	0,00
Ontvangsten	0,00	0,00	0,00	0,00	0,00	0,00
Saldo	0,00	0,00	0,00	0,00	0,00	0,00
Investerings						
Uitgaven	24.000,00	30.000,00	0,00	15.000,00	0,00	0,00
Ontvangsten	0,00	0,00	0,00	0,00	0,00	0,00
Saldo	-24.000,00	-30.000,00	0,00	-15.000,00	0,00	0,00
Financiering						
Uitgaven	0,00	0,00	0,00	0,00	0,00	0,00
Ontvangsten	0,00	0,00	0,00	0,00	0,00	0,00
Saldo	0,00	0,00	0,00	0,00	0,00	0,00

Actie: ACT_3.2.1: Uitbouwen klantvriendelijk, performant onthaal via verschillende kanalen in het dienstencentrum

De burger moet de mogelijkheid hebben om via diverse kanalen het lokaal bestuur te bereiken. Een burger die langskomt bij de diensten, dient via computers, infoschermen maar ook via persoonlijk contact op een vriendelijke manier onthaald te kunnen worden. Bij het uitwerken van de plannen in het nieuwe dienstencentrum zal hieraan de nodige aandacht geschonken worden.

Momenteel zijn volgende voorstellen opgenomen:

- Aankoop infoschermen
- Vervangen publiekcomputers Bibliotheek
- Vernieuwen zelfuitleenbalie Bibliotheek
- Aankoop intelligente inleverbus Bibliotheek

Van 01/01/2020 tot 31/12/2025

	2020	2021	2022	2023	2024	2025
Exploitatie						
Uitgaven	0,00	0,00	0,00	0,00	0,00	0,00
Ontvangsten	0,00	0,00	0,00	0,00	0,00	0,00
Saldo	0,00	0,00	0,00	0,00	0,00	0,00
Investerings						
Uitgaven	24.000,00	30.000,00	0,00	15.000,00	0,00	0,00
Ontvangsten	0,00	0,00	0,00	0,00	0,00	0,00
Saldo	-24.000,00	-30.000,00	0,00	-15.000,00	0,00	0,00
Financiering						
Uitgaven	0,00	0,00	0,00	0,00	0,00	0,00
Ontvangsten	0,00	0,00	0,00	0,00	0,00	0,00
Saldo	0,00	0,00	0,00	0,00	0,00	0,00

Actie: ACT_3.2.2: Creëren mogelijkheden om de dienstverlening dichtbij de minder mobiele burger te brengen

Naar aanleiding van de verregaande centralisatie en de uitwerking van het NDC wordt gewerkt aan een nieuw dienstverleningsconcept. Hierbij wordt niet allen aandacht geschonken voor communicatiekanalen zoals fysiek onthaal, telefonie of online dienstverlening maar wordt ook nagedacht hoe de minder mobiele burgers kunnen bereikt worden. Mobiele zitdagen in de dorpskernen en huisbezoeken kunnen hiervoor ingezet worden. Deze actie gaat ook samen met ACT_2.1.5 'Anzegems openbaar vervoer' waarbij wordt nagedacht over de bereikbaarheid en toegankelijkheid van het NDC.

Van 01/01/2020 tot 31/12/2025

	2020	2021	2022	2023	2024	2025
Exploitatie						
Uitgaven	0,00	0,00	0,00	0,00	0,00	0,00
Ontvangsten	0,00	0,00	0,00	0,00	0,00	0,00
Saldo	0,00	0,00	0,00	0,00	0,00	0,00
Investerings						
Uitgaven	0,00	0,00	0,00	0,00	0,00	0,00
Ontvangsten	0,00	0,00	0,00	0,00	0,00	0,00
Saldo	0,00	0,00	0,00	0,00	0,00	0,00
Financiering						
Uitgaven	0,00	0,00	0,00	0,00	0,00	0,00
Ontvangsten	0,00	0,00	0,00	0,00	0,00	0,00
Saldo	0,00	0,00	0,00	0,00	0,00	0,00

Actie: ACT_3.2.3: Klusjesdienst : rap en rein (mobiele ploeg om kleine herstellingen uit te voeren)

De gemeente wil de courante meldingen die te maken hebben met mankementen aan gemeentelijke infrastructuur sneller aanpakken. Deze zijn o.a. correct plaatsen verkeersbord, opvullen put in de weg, snoeien hinderlijke struik, kapotte tegel in trottoir, rattenplaag, edm... Daarom zullen deze meldingen onmiddellijk op de werkdag genoteerd worden via het webformulier waardoor ze snel aangepakt kunnen worden door de uitvoerende Technische Diensten. Hiervoor dienen geen specifieke budgetten voorzien te worden. Zulks zal opgevangen worden door het in dienst zijnde personeel.

Van 01/01/2020 tot 31/12/2025

	2020	2021	2022	2023	2024	2025
Exploitatie						
Uitgaven	0,00	0,00	0,00	0,00	0,00	0,00
Ontvangsten	0,00	0,00	0,00	0,00	0,00	0,00
Saldo	0,00	0,00	0,00	0,00	0,00	0,00
Investerings						
Uitgaven	0,00	0,00	0,00	0,00	0,00	0,00
Ontvangsten	0,00	0,00	0,00	0,00	0,00	0,00
Saldo	0,00	0,00	0,00	0,00	0,00	0,00
Financiering						
Uitgaven	0,00	0,00	0,00	0,00	0,00	0,00
Ontvangsten	0,00	0,00	0,00	0,00	0,00	0,00
Saldo	0,00	0,00	0,00	0,00	0,00	0,00

Niet prioritaire Acties

	2020	2021	2022	2023	2024	2025
Exploitatie						
Uitgaven	0,00	0,00	0,00	0,00	0,00	0,00
Ontvangsten	0,00	0,00	0,00	0,00	0,00	0,00
Saldo	0,00	0,00	0,00	0,00	0,00	0,00
Investerings						
Uitgaven	0,00	0,00	0,00	0,00	0,00	0,00
Ontvangsten	0,00	0,00	0,00	0,00	0,00	0,00
Saldo	0,00	0,00	0,00	0,00	0,00	0,00
Financiering						
Uitgaven	0,00	0,00	0,00	0,00	0,00	0,00
Ontvangsten	0,00	0,00	0,00	0,00	0,00	0,00
Saldo	0,00	0,00	0,00	0,00	0,00	0,00

Actieplan: AP_3.3: Personeelsbeheer (Interne Organisatie)

Via dit actieplan wordt het belang van sterke diensten aangetoond om uitdagingen het hoofd te kunnen bieden. Om burgers goed te kunnen ondersteunen zijn diensten nodig met medewerkers met de juiste capaciteiten en nodige competenties. Een performant organogram zorgt ervoor dat iedere medewerker op de juiste plaats werkt en faciliteert dienstoverstijgende samenwerkingen.

Van 01/01/2020 tot 31/12/2025

	2020	2021	2022	2023	2024	2025
Exploitatie						
Uitgaven	0,00	0,00	0,00	0,00	0,00	0,00
Ontvangsten	0,00	0,00	0,00	0,00	0,00	0,00
Saldo	0,00	0,00	0,00	0,00	0,00	0,00
Investerings						
Uitgaven	144.000,00	13.000,00	0,00	0,00	0,00	0,00
Ontvangsten	0,00	0,00	0,00	0,00	0,00	0,00
Saldo	-144.000,00	-13.000,00	0,00	0,00	0,00	0,00
Financiering						
Uitgaven	0,00	0,00	0,00	0,00	0,00	0,00
Ontvangsten	0,00	0,00	0,00	0,00	0,00	0,00
Saldo	0,00	0,00	0,00	0,00	0,00	0,00

Actie: ACT_3.3.1: Uitbouw draagkrachtige diensten om uitdagingen het hoofd te bieden, op vlak capaciteit & competenties

Om de burger zo optimaal mogelijk te kunnen helpen, dienen er sterke diensten aanwezig te zijn. Het personeel dient te beschikken over de nodige capaciteiten en competenties om de burger optimaal te kunnen helpen. Het vormingsbeleid zal hiertoe bijdragen. De diensten moeten veerkrachtig zijn gezien de organisatie continue in verandering is. Diensten dienen zich hierop te organiseren en steeds weer trachten een betere dienstverlening aan te bieden. Gezien de diensten zich zo goed mogelijk moeten gaan organiseren, moet ook de Personeelsdienst zich verder ontwikkelen om optimaal te kunnen gaan ondersteunen.

Digitalisering zal hierbij het mantra zijn. Momenteel zijn volgende voorstellen opgenomen:

- Aankoop en in gebruik nemen van terminals voor tijdsregistratie
- Aankoop en uitrol van extra modules binnen het HR-pakket DileoZ

Van 01/01/2020 tot 31/12/2025

	2020	2021	2022	2023	2024	2025
Exploitatie						
Uitgaven	0,00	0,00	0,00	0,00	0,00	0,00
Ontvangsten	0,00	0,00	0,00	0,00	0,00	0,00
Saldo	0,00	0,00	0,00	0,00	0,00	0,00
Investerings						
Uitgaven	144.000,00	13.000,00	0,00	0,00	0,00	0,00
Ontvangsten	0,00	0,00	0,00	0,00	0,00	0,00
Saldo	-144.000,00	-13.000,00	0,00	0,00	0,00	0,00
Financiering						
Uitgaven	0,00	0,00	0,00	0,00	0,00	0,00
Ontvangsten	0,00	0,00	0,00	0,00	0,00	0,00
Saldo	0,00	0,00	0,00	0,00	0,00	0,00

Actie: ACT_3.3.2: Uitbouw van performant organogram met aandacht capaciteiten en met oog op transversaal werken

De organisatie dient zich voortdurend aan te passen om het hoofd te kunnen bieden aan de op ons afkomende veranderingen. Het is daarbij de bedoeling om deskundig personeel in te zetten, zowel op vlak van leidinggeven als op vlak van expertise. De juiste medewerker op de juiste plaats is hierbij het credo. Er wordt getracht synergieën te ontwikkelen door diensten en clusters te laten samenwerken om zo tot een beter resultaat te komen. Verschillende invalshoeken of zienswijzen kunnen enkel maar bijdragen tot een goede oplossing.

Van 01/01/2020 tot 31/12/2025

	2020	2021	2022	2023	2024	2025
Exploitatie						
Uitgaven	0,00	0,00	0,00	0,00	0,00	0,00
Ontvangsten	0,00	0,00	0,00	0,00	0,00	0,00
Saldo	0,00	0,00	0,00	0,00	0,00	0,00
Investerings						
Uitgaven	0,00	0,00	0,00	0,00	0,00	0,00
Ontvangsten	0,00	0,00	0,00	0,00	0,00	0,00
Saldo	0,00	0,00	0,00	0,00	0,00	0,00
Financiering						
Uitgaven	0,00	0,00	0,00	0,00	0,00	0,00
Ontvangsten	0,00	0,00	0,00	0,00	0,00	0,00
Saldo	0,00	0,00	0,00	0,00	0,00	0,00

Actie: ACT_3.3.3: Opmaak personeelsformatie in functie van vergevorderde centralisatie

Door het personeel te gaan centraliseren op één locatie, kunnen nieuwe synergieën ontstaan. Personeel kan flexibel ingezet worden, dienstoverstijgende taken kunnen opgenomen worden.

Van 01/01/2020 tot 31/12/2025

	2020	2021	2022	2023	2024	2025
Exploitatie						
Uitgaven	0,00	0,00	0,00	0,00	0,00	0,00
Ontvangsten	0,00	0,00	0,00	0,00	0,00	0,00
Saldo	0,00	0,00	0,00	0,00	0,00	0,00
Investerings						
Uitgaven	0,00	0,00	0,00	0,00	0,00	0,00
Ontvangsten	0,00	0,00	0,00	0,00	0,00	0,00
Saldo	0,00	0,00	0,00	0,00	0,00	0,00
Financiering						
Uitgaven	0,00	0,00	0,00	0,00	0,00	0,00
Ontvangsten	0,00	0,00	0,00	0,00	0,00	0,00
Saldo	0,00	0,00	0,00	0,00	0,00	0,00

Niet prioritaire Acties

	2020	2021	2022	2023	2024	2025
Exploitatie						
Uitgaven	0,00	0,00	0,00	0,00	0,00	0,00
Ontvangsten	0,00	0,00	0,00	0,00	0,00	0,00
Saldo	0,00	0,00	0,00	0,00	0,00	0,00
Investerings						
Uitgaven	0,00	0,00	0,00	0,00	0,00	0,00
Ontvangsten	0,00	0,00	0,00	0,00	0,00	0,00
Saldo	0,00	0,00	0,00	0,00	0,00	0,00
Financiering						
Uitgaven	0,00	0,00	0,00	0,00	0,00	0,00
Ontvangsten	0,00	0,00	0,00	0,00	0,00	0,00
Saldo	0,00	0,00	0,00	0,00	0,00	0,00

Actieplan: AP_3.4: Onderzoek op vlak van financiële opportuniteiten door oprichting Autonom Gemeentebedrijf (AGB)

Dit actieplan heeft als doel te onderzoeken of de oprichting van een AGB een meerwaarde kan betekenen in functie van de aankoop van Escolys, de bijhorende aanpassingswerken en de door de gemeente aangeboden diensten. Indien er voordelen zijn te boeken, zal een AGB worden opgericht.

Van 01/01/2020 tot 31/12/2025

	2020	2021	2022	2023	2024	2025
Exploitatie						
Uitgaven	0,00	0,00	0,00	0,00	0,00	0,00
Ontvangsten	0,00	0,00	0,00	0,00	0,00	0,00
Saldo	0,00	0,00	0,00	0,00	0,00	0,00
Investerings						
Uitgaven	0,00	0,00	0,00	0,00	0,00	0,00
Ontvangsten	0,00	0,00	0,00	0,00	0,00	0,00
Saldo	0,00	0,00	0,00	0,00	0,00	0,00
Financiering						
Uitgaven	0,00	0,00	0,00	0,00	0,00	0,00
Ontvangsten	0,00	0,00	0,00	0,00	0,00	0,00
Saldo	0,00	0,00	0,00	0,00	0,00	0,00

Actie: ACT_3.4.1: Onderzoek mogelijkheden en aanstellen externe consultancy in het kader van de oprichting van een AGB

Naar aanleiding van de aankoop van de voormalige textielfabriek 'Escolys' en de bijhorende aanpassingswerken maar ook rekening houdend met de verschillende diensten die de gemeente aanbiedt, wordt nagedacht om een Autonoom Gemeentebedrijf op te starten. Deze keuze, die verregaande financiële, fiscale en bestuurskrachtige gevolgen heeft, dient weloverwogen gemaakt te worden. Gezien de complexiteit en uitdaging van dit dossier is het van belang hierin bijgestaan te worden door externe consultancy die een volledig zicht heeft op de mogelijke voor- en nadelen die er zijn en hoe deze praktisch op maat van Anzegem kunnen uitgewerkt worden.

Van 01/01/2020 tot 31/12/2020

	2020	2021	2022	2023	2024	2025
Exploitatie						
Uitgaven	0,00	0,00	0,00	0,00	0,00	0,00
Ontvangsten	0,00	0,00	0,00	0,00	0,00	0,00
Saldo	0,00	0,00	0,00	0,00	0,00	0,00
Investerings						
Uitgaven	0,00	0,00	0,00	0,00	0,00	0,00
Ontvangsten	0,00	0,00	0,00	0,00	0,00	0,00
Saldo	0,00	0,00	0,00	0,00	0,00	0,00
Financiering						
Uitgaven	0,00	0,00	0,00	0,00	0,00	0,00
Ontvangsten	0,00	0,00	0,00	0,00	0,00	0,00
Saldo	0,00	0,00	0,00	0,00	0,00	0,00

Actie: ACT_3.4.2: Indien onderzoek positief: Uitrol en oprichting AGB

Indien uit het voorafgaandelijk onderzoek in samenwerking met externe consultancy (ACT_3.4.1) blijkt dat er voordelen kunnen gerealiseerd worden zal een Autonoom Gemeentebedrijf opgericht worden. De nodige stappen ter voorbereiding zullen hierbij moeten gezet worden. Er zal moeten nagedacht worden over de mogelijke taken, invulling Raad van bestuur en directiecomité (of gedelegeerd bestuurder) er moet een verslag opgemaakt worden over de voor- en nadelen van externe verzelfstandiging zodanig dat de gemeenteraad een goed onderbouwde beslissing kan nemen.

Van 01/01/2021 tot 31/12/2022

	2020	2021	2022	2023	2024	2025
Exploitatie						
Uitgaven	0,00	0,00	0,00	0,00	0,00	0,00
Ontvangsten	0,00	0,00	0,00	0,00	0,00	0,00
Saldo	0,00	0,00	0,00	0,00	0,00	0,00
Investerings						
Uitgaven	0,00	0,00	0,00	0,00	0,00	0,00
Ontvangsten	0,00	0,00	0,00	0,00	0,00	0,00
Saldo	0,00	0,00	0,00	0,00	0,00	0,00
Financiering						
Uitgaven	0,00	0,00	0,00	0,00	0,00	0,00
Ontvangsten	0,00	0,00	0,00	0,00	0,00	0,00
Saldo	0,00	0,00	0,00	0,00	0,00	0,00

Niet prioritaire Acties

	2020	2021	2022	2023	2024	2025
Exploitatie						
Uitgaven	0,00	0,00	0,00	0,00	0,00	0,00
Ontvangsten	0,00	0,00	0,00	0,00	0,00	0,00
Saldo	0,00	0,00	0,00	0,00	0,00	0,00
Investerings						
Uitgaven	0,00	0,00	0,00	0,00	0,00	0,00
Ontvangsten	0,00	0,00	0,00	0,00	0,00	0,00
Saldo	0,00	0,00	0,00	0,00	0,00	0,00
Financiering						
Uitgaven	0,00	0,00	0,00	0,00	0,00	0,00
Ontvangsten	0,00	0,00	0,00	0,00	0,00	0,00
Saldo	0,00	0,00	0,00	0,00	0,00	0,00

Actieplan: AP_3.5: Anzegem zet zich op vlak van communicatie herkenbaar en vernieuwend op de kaart

Dit actieplan omschrijft dat de verhuis naar een nieuw dienstencentrum kan gepaard gaan met een nieuwe huisstijl die de dynamiek van het lokaal bestuur meegeeft.

Van 01/01/2020 tot 31/12/2025

	2020	2021	2022	2023	2024	2025
Exploitatie						
Uitgaven	0,00	0,00	0,00	0,00	0,00	0,00
Ontvangsten	0,00	0,00	0,00	0,00	0,00	0,00
Saldo	0,00	0,00	0,00	0,00	0,00	0,00
Investerings						
Uitgaven	0,00	0,00	0,00	0,00	0,00	0,00
Ontvangsten	0,00	0,00	0,00	0,00	0,00	0,00
Saldo	0,00	0,00	0,00	0,00	0,00	0,00
Financiering						
Uitgaven	0,00	0,00	0,00	0,00	0,00	0,00
Ontvangsten	0,00	0,00	0,00	0,00	0,00	0,00
Saldo	0,00	0,00	0,00	0,00	0,00	0,00

Actie: ACT_3.5.1: Onderzoek vernieuwen huisstijl ifv centralisatie

De verhuis naar het nieuwe dienstencentrum zou een goede aanleiding kunnen zijn om de huisstijl, die alweer dateert van 2008, te vernieuwen. Een huisstijl zorgt voor eenheid en herkenbaarheid en is de locomotief voor de dynamiek van het lokaal bestuur. Een eigentijdse huisstijl is het middel om de identiteit te omvatten en uit te dragen naar de buitenwereld zeker in combinatie met het project NDC en alles wat erbij zal ontwikkeld worden.

Van 01/01/2021 tot 31/12/2022

	2020	2021	2022	2023	2024	2025
Exploitatie						
Uitgaven	0,00	0,00	0,00	0,00	0,00	0,00
Ontvangsten	0,00	0,00	0,00	0,00	0,00	0,00
Saldo	0,00	0,00	0,00	0,00	0,00	0,00
Investerings						
Uitgaven	0,00	0,00	0,00	0,00	0,00	0,00
Ontvangsten	0,00	0,00	0,00	0,00	0,00	0,00
Saldo	0,00	0,00	0,00	0,00	0,00	0,00
Financiering						
Uitgaven	0,00	0,00	0,00	0,00	0,00	0,00
Ontvangsten	0,00	0,00	0,00	0,00	0,00	0,00
Saldo	0,00	0,00	0,00	0,00	0,00	0,00

Actie: ACT_3.5.2: Uitrol nieuwe huisstijl en communicatiemiddelen

Als er gekozen wordt voor een nieuwe huisstijl dan zal daar met behulp van een externe partner een volledig traject moeten doorlopen worden: van imago-onderzoek, georganiseerd luisteren naar een nieuwe huisstijl tot het implementeren ervan op alle communicatiedragers.

Van 01/01/2022 tot 31/12/2025

	2020	2021	2022	2023	2024	2025
Exploitatie						
Uitgaven	0,00	0,00	0,00	0,00	0,00	0,00
Ontvangsten	0,00	0,00	0,00	0,00	0,00	0,00
Saldo	0,00	0,00	0,00	0,00	0,00	0,00
Investerings						
Uitgaven	0,00	0,00	0,00	0,00	0,00	0,00
Ontvangsten	0,00	0,00	0,00	0,00	0,00	0,00
Saldo	0,00	0,00	0,00	0,00	0,00	0,00
Financiering						
Uitgaven	0,00	0,00	0,00	0,00	0,00	0,00
Ontvangsten	0,00	0,00	0,00	0,00	0,00	0,00
Saldo	0,00	0,00	0,00	0,00	0,00	0,00

Niet prioritaire Acties

	2020	2021	2022	2023	2024	2025
Exploitatie						
Uitgaven	0,00	0,00	0,00	0,00	0,00	0,00
Ontvangsten	0,00	0,00	0,00	0,00	0,00	0,00
Saldo	0,00	0,00	0,00	0,00	0,00	0,00
Investerings						
Uitgaven	0,00	0,00	0,00	0,00	0,00	0,00
Ontvangsten	0,00	0,00	0,00	0,00	0,00	0,00
Saldo	0,00	0,00	0,00	0,00	0,00	0,00
Financiering						
Uitgaven	0,00	0,00	0,00	0,00	0,00	0,00
Ontvangsten	0,00	0,00	0,00	0,00	0,00	0,00
Saldo	0,00	0,00	0,00	0,00	0,00	0,00

Niet prioritaire Actieplannen

	2020	2021	2022	2023	2024	2025
Exploitatie						
Uitgaven	0,00	0,00	0,00	0,00	0,00	0,00
Ontvangsten	0,00	0,00	0,00	0,00	0,00	0,00
Saldo	0,00	0,00	0,00	0,00	0,00	0,00
Investerings						
Uitgaven	0,00	0,00	0,00	0,00	0,00	0,00
Ontvangsten	0,00	0,00	0,00	0,00	0,00	0,00
Saldo	0,00	0,00	0,00	0,00	0,00	0,00
Financiering						
Uitgaven	0,00	0,00	0,00	0,00	0,00	0,00
Ontvangsten	0,00	0,00	0,00	0,00	0,00	0,00
Saldo	0,00	0,00	0,00	0,00	0,00	0,00

Niet prioritaire Beleidsdoelstellingen

	2020	2021	2022	2023	2024	2025
Exploitatie						
Uitgaven	0,00	0,00	0,00	0,00	0,00	0,00
Ontvangsten	0,00	0,00	0,00	0,00	0,00	0,00
Saldo	0,00	0,00	0,00	0,00	0,00	0,00
Investerings						
Uitgaven	0,00	0,00	0,00	0,00	0,00	0,00
Ontvangsten	0,00	0,00	0,00	0,00	0,00	0,00
Saldo	0,00	0,00	0,00	0,00	0,00	0,00
Financiering						
Uitgaven	0,00	0,00	0,00	0,00	0,00	0,00
Ontvangsten	0,00	0,00	0,00	0,00	0,00	0,00
Saldo	0,00	0,00	0,00	0,00	0,00	0,00

Overzicht Doelstellingen, Actieplannen en Acties is te vinden op: Dit overzicht kan teruggevonden worden in het onderdeel 'documentatie' van het meerjarenplan en kan geraadpleegd worden op de gemeentelijke webpagina: www.anzegem.be/meerjarenplan2020-2025

Financiële nota

Inhoud financiële nota

Overeenkomstig art 255 van het Decreet Lokaal Bestuur wordt in de financiële nota van het meerjarenplan de budgettaire vertaling van de beleidsopties van de strategische nota weergegeven en wordt verduidelijkt hoe het financiële evenwicht gehandhaafd wordt;

De financiële nota bestaat uit de volgende onderdelen:

1° het financiële doelstellingenplan (schema M1) bevat :

- a) de verwachte ontvangsten en uitgaven per beleidsdoelstelling waar de prioritaire acties in kaderen;
- b) de verwachte ontvangsten en uitgaven van de beleidsdoelstellingen waar geen prioritaire acties in kaderen;
- c) de verwachte ontvangsten en uitgaven waar geen beleidsdoelstellingen voor werden geformuleerd.

2° de staat van het financieel evenwicht (schema M2) omvat :

- a) de raming van het beschikbaar budgettair resultaat;
- b) de raming van de autofinancieringsmarge;
- c) de raming van de gecorrigeerde autofinancieringsmarge.

In het onderdeel Toelichting worden de samenstellende elementen van de financiële kengetallen van schema M2 meer geduid.

3° het overzicht van de kredieten (schema M3)

	2020	2021	2022	2023	2024	2025
Anzegem zorgt voor zijn mensen met het oog op een gelukkige en solidaire samenleving						
Exploitatie						
Uitgaven	506.500,00	552.750,00	555.750,00	641.750,00	645.750,00	654.750,00
Ontvangsten	0,00	0,00	0,00	45.000,00	45.000,00	45.000,00
Saldo	-506.500,00	-552.750,00	-555.750,00	-596.750,00	-600.750,00	-609.750,00
Investerings						
Uitgaven	1.183.500,00	363.000,00	198.000,00	158.000,00	138.000,00	55.000,00
Ontvangsten	627.726,00	150.000,00	0,00	0,00	0,00	0,00
Saldo	-555.774,00	-213.000,00	-198.000,00	-158.000,00	-138.000,00	-55.000,00
Financiering						
Uitgaven	130.000,00	0,00	0,00	0,00	0,00	0,00
Ontvangsten	0,00	0,00	0,00	0,00	0,00	0,00
Saldo	-130.000,00	0,00	0,00	0,00	0,00	0,00
Anzegem zorgt voor zijn ruimte en zet in op leefbare, veilige en nette dorpen						
Exploitatie						
Uitgaven	278.500,00	266.000,00	239.000,00	224.000,00	238.000,00	235.000,00
Ontvangsten	433.390,00	437.890,00	336.899,00	336.899,00	340.899,00	329.998,00
Saldo	154.890,00	171.890,00	97.899,00	112.899,00	102.899,00	94.998,00
Investerings						
Uitgaven	10.151.650,00	2.572.000,00	2.512.000,00	1.042.000,00	1.142.000,00	30.000,00
Ontvangsten	566.651,00	929.166,00	2.279.166,00	604.166,00	1.404.166,00	304.166,00
Saldo	-9.584.999,00	-1.642.834,00	-232.834,00	-437.834,00	262.166,00	274.166,00
Financiering						
Uitgaven	0,00	0,00	0,00	0,00	0,00	0,00
Ontvangsten	0,00	0,00	0,00	0,00	0,00	0,00
Saldo	0,00	0,00	0,00	0,00	0,00	0,00
Anzegem zet in op een gecentraliseerde dienstverlening met aandacht voor nabijheid in de dorpskernen						
Exploitatie						
Uitgaven	0,00	0,00	0,00	0,00	0,00	0,00

	2020	2021	2022	2023	2024	2025
Ontvangsten	0,00	0,00	0,00	0,00	0,00	0,00
Saldo	0,00	0,00	0,00	0,00	0,00	0,00
Investerings						
Uitgaven	195.000,00	43.000,00	0,00	15.000,00	0,00	0,00
Ontvangsten	0,00	0,00	0,00	0,00	0,00	0,00
Saldo	-195.000,00	-43.000,00	0,00	-15.000,00	0,00	0,00
Financiering						
Uitgaven	0,00	0,00	0,00	0,00	0,00	0,00
Ontvangsten	0,00	0,00	0,00	0,00	0,00	0,00
Saldo	0,00	0,00	0,00	0,00	0,00	0,00
Niet-prioritaire beleidsdoelstellingen						
Exploitatie						
Uitgaven	0,00	0,00	0,00	0,00	0,00	0,00
Ontvangsten	0,00	0,00	0,00	0,00	0,00	0,00
Saldo	0,00	0,00	0,00	0,00	0,00	0,00
Investerings						
Uitgaven	0,00	0,00	0,00	0,00	0,00	0,00
Ontvangsten	0,00	0,00	0,00	0,00	0,00	0,00
Saldo	0,00	0,00	0,00	0,00	0,00	0,00
Financiering						
Uitgaven	0,00	0,00	0,00	0,00	0,00	0,00
Ontvangsten	0,00	0,00	0,00	0,00	0,00	0,00
Saldo	0,00	0,00	0,00	0,00	0,00	0,00
Verrichtingen zonder beleidsdoelstellingen						
Exploitatie						
Uitgaven	17.818.242,00	17.839.276,00	18.346.689,00	18.671.082,00	19.003.908,00	19.332.594,00
Ontvangsten	21.584.147,30	21.097.994,30	21.388.606,30	21.556.994,30	21.789.109,30	22.027.473,30
Saldo	3.765.905,30	3.258.718,30	3.041.917,30	2.885.912,30	2.785.201,30	2.694.879,30
Investerings						
Uitgaven	5.563.074,00	466.574,00	437.784,00	491.784,00	436.599,00	234.599,00
Ontvangsten	0,00	0,00	0,00	0,00	0,00	0,00
Saldo	-5.563.074,00	-466.574,00	-437.784,00	-491.784,00	-436.599,00	-234.599,00
Financiering						
Uitgaven	2.139.169,00	1.959.354,00	1.529.044,00	1.464.333,00	1.420.996,00	1.366.658,00
Ontvangsten	6.750.000,00	0,00	0,00	0,00	0,00	0,00
Saldo	4.610.831,00	-1.959.354,00	-1.529.044,00	-1.464.333,00	-1.420.996,00	-1.366.658,00
Totalen						
Exploitatie						
Uitgaven	18.603.242,00	18.658.026,00	19.141.439,00	19.536.832,00	19.887.658,00	20.222.344,00
Ontvangsten	22.017.537,30	21.535.884,30	21.725.505,30	21.938.893,30	22.175.008,30	22.402.471,30
Saldo	3.414.295,30	2.877.858,30	2.584.066,30	2.402.061,30	2.287.350,30	2.180.127,30

	2020	2021	2022	2023	2024	2025
Investerings						
Uitgaven	17.093.224,00	3.444.574,00	3.147.784,00	1.706.784,00	1.716.599,00	319.599,00
Ontvangsten	1.194.377,00	1.079.166,00	2.279.166,00	604.166,00	1.404.166,00	304.166,00
Saldo	-15.898.847,00	-2.365.408,00	-868.618,00	-1.102.618,00	-312.433,00	-15.433,00
Financiering						
Uitgaven	2.269.169,00	1.959.354,00	1.529.044,00	1.464.333,00	1.420.996,00	1.366.658,00
Ontvangsten	6.750.000,00	0,00	0,00	0,00	0,00	0,00
Saldo	4.480.831,00	-1.959.354,00	-1.529.044,00	-1.464.333,00	-1.420.996,00	-1.366.658,00

Budgettair resultaat	2020	2021	2022	2023	2024	2025
I. Exploitatiesaldo	3.414.295,30	2.877.858,30	2.584.066,30	2.402.061,30	2.287.350,30	2.180.127,30
a. Ontvangsten	22.017.537,30	21.535.884,30	21.725.505,30	21.938.893,30	22.175.008,30	22.402.471,30
b. Uitgaven	18.603.242,00	18.658.026,00	19.141.439,00	19.536.832,00	19.887.658,00	20.222.344,00
II. Investeringsaldo	-15.898.847,00	-2.365.408,00	-868.618,00	-1.102.618,00	-312.433,00	-15.433,00
a. Ontvangsten	1.194.377,00	1.079.166,00	2.279.166,00	604.166,00	1.404.166,00	304.166,00
b. Uitgaven	17.093.224,00	3.444.574,00	3.147.784,00	1.706.784,00	1.716.599,00	319.599,00
III. Saldo exploitatie en investeringen	-12.484.551,70	512.450,30	1.715.448,30	1.299.443,30	1.974.917,30	2.164.694,30
IV. Financieringsaldo	4.480.831,00	-1.959.354,00	-1.529.044,00	-1.464.333,00	-1.420.996,00	-1.366.658,00
a. Ontvangsten	6.750.000,00	0,00	0,00	0,00	0,00	0,00
b. Uitgaven	2.269.169,00	1.959.354,00	1.529.044,00	1.464.333,00	1.420.996,00	1.366.658,00
V. Budgettair resultaat van het boekjaar	-8.003.720,70	-1.446.903,70	186.404,30	-164.889,70	553.921,30	798.036,30
VI. Gecumuleerd budgettair resultaat vorig boekjaar	9.606.146,19	1.602.425,49	155.521,79	341.926,09	177.036,39	730.957,69
a. Op basis van meerjarenplan vorig boekjaar	9.606.146,19	1.602.425,49	155.521,79	341.926,09	177.036,39	730.957,69
b. Ramingen niet verwerkt in meerjarenplan vorig boekjaar (Zie toelichting)	0,00	0,00	0,00	0,00	0,00	0,00
1. Ramingen inzake exploitatie						
2. Ramingen inzake investeringen						
3. Ramingen inzake financiering						
VII. Gecumuleerd budgettair resultaat	1.602.425,49	155.521,79	341.926,09	177.036,39	730.957,69	1.528.993,99
VIII. Onbeschikbare gelden	0,00	0,00	0,00	0,00	0,00	0,00
IX. Beschikbaar budgettair resultaat	1.602.425,49	155.521,79	341.926,09	177.036,39	730.957,69	1.528.993,99

Autofinancieringsmarge	2020	2021	2022	2023	2024	2025
I. Exploitatiesaldo	3.414.295,30	2.877.858,30	2.584.066,30	2.402.061,30	2.287.350,30	2.180.127,30
II. Netto periodieke aflossingen	2.139.169,00	1.959.354,00	1.529.044,00	1.464.333,00	1.420.996,00	1.366.658,00
a. Periodieke aflossingen conform de verbintenissen	2.139.169,00	1.959.354,00	1.529.044,00	1.464.333,00	1.420.996,00	1.366.658,00
b. Periodieke terugvordering leningen	0,00	0,00	0,00	0,00	0,00	0,00
III. Ramingen inzake exploitatie niet verwerkt in meerjarenplan	0,00	0,00	0,00	0,00	0,00	0,00
IV. Autofinancieringsmarge	1.275.126,30	918.504,30	1.055.022,30	937.728,30	866.354,30	813.469,30

Gecorrigeerde Autofinancieringsmarge	2020	2021	2022	2023	2024	2025
I. Autofinancieringsmarge	1.275.126,30	918.504,30	1.055.022,30	937.728,30	866.354,30	813.469,30
II. Correctie op de periodieke aflossingen	1.263.695,29	715.013,84	441.452,16	499.064,68	572.874,32	632.216,00
a. Periodieke aflossingen conform de verbintenissen	2.139.169,00	1.959.354,00	1.529.044,00	1.464.333,00	1.420.996,00	1.366.658,00
b. Gecorrigeerde aflossingen o.b.v. de financiële schulden	875.473,71	1.244.340,16	1.087.591,84	965.268,32	848.121,68	734.442,00
III. Gecorrigeerde autofinancieringsmarge	2.538.821,59	1.633.518,14	1.496.474,46	1.436.792,98	1.439.228,62	1.445.685,30

Geconsolideerd financieel evenwicht	2020	2021	2022	2023	2024	2025
I. Beschikbaar budgettair resultaat						
- Gemeente en OCMW	1.602.425,49	155.521,79	341.926,09	177.036,39	730.957,69	1.528.993,99
Totaal beschikbaar budgettair resultaat	1.602.425,49	155.521,79	341.926,09	177.036,39	730.957,69	1.528.993,99
II. Autofinancieringsmarge						
- Gemeente en OCMW	1.275.126,30	918.504,30	1.055.022,30	937.728,30	866.354,30	813.469,30
Totale Autofinancieringsmarge	1.275.126,30	918.504,30	1.055.022,30	937.728,30	866.354,30	813.469,30
III. Gecorrigeerde autofinancieringsmarge						
- Gemeente en OCMW	2.538.821,59	1.633.518,14	1.496.474,46	1.436.792,98	1.439.228,62	1.445.685,30
Totale gecorrigeerde autofinancieringsmarge	2.538.821,59	1.633.518,14	1.496.474,46	1.436.792,98	1.439.228,62	1.445.685,30

	2020		2021	
	Uitgaven	Ontvangsten	Uitgaven	Ontvangsten
- Gemeente				
Exploitatie	15.495.912,00	19.940.250,30	15.489.035,00	19.448.794,30
Investerings	15.778.224,00	1.194.377,00	3.374.574,00	829.166,00
Financiering	2.151.304,00	6.750.000,00	1.928.477,00	0,00
Leningen en leasings	2.021.304,00	6.750.000,00	1.928.477,00	0,00
Toegestane leningen en betalingsuitstel	130.000,00	0,00	0,00	0,00
Overige financieringstransacties	0,00	0,00	0,00	0,00
- OCMW				
Exploitatie	3.107.330,00	2.077.287,00	3.168.991,00	2.087.090,00
Investerings	1.315.000,00	0,00	70.000,00	250.000,00
Financiering	117.865,00	0,00	30.877,00	0,00
Leningen en leasings	117.865,00	0,00	30.877,00	0,00
Toegestane leningen en betalingsuitstel	0,00	0,00	0,00	0,00
Overige financieringstransacties	0,00	0,00	0,00	0,00

Toelichting

	2020	2021	2022	2023	2024	2025
Algemene financiering						
Exploitatie						
Uitgaven	512.423,00	426.164,00	391.858,00	362.520,00	334.858,00	303.858,00
Ontvangsten	16.488.198,00	16.741.573,00	17.077.290,00	17.390.798,00	17.618.008,00	17.851.442,00
Saldo	15.975.775,00	16.315.409,00	16.685.432,00	17.028.278,00	17.283.150,00	17.547.584,00
Investerings						
Uitgaven	0,00	0,00	0,00	0,00	0,00	0,00
Ontvangsten	0,00	250.000,00	0,00	0,00	0,00	0,00
Saldo	0,00	250.000,00	0,00	0,00	0,00	0,00
Financiering						
Uitgaven	2.139.169,00	1.959.354,00	1.529.044,00	1.464.333,00	1.420.996,00	1.366.658,00
Ontvangsten	6.750.000,00	0,00	0,00	0,00	0,00	0,00
Saldo	4.610.831,00	-1.959.354,00	-1.529.044,00	-1.464.333,00	-1.420.996,00	-1.366.658,00
Mens						
Exploitatie						
Uitgaven	8.107.410,00	8.032.664,00	8.258.489,00	8.494.931,00	8.665.877,00	8.787.128,00
Ontvangsten	3.574.676,30	3.366.026,30	3.367.376,30	3.413.726,30	3.415.076,30	3.416.426,30
Saldo	-4.532.733,70	-4.666.637,70	-4.891.112,70	-5.081.204,70	-5.250.800,70	-5.370.701,70
Investerings						
Uitgaven	1.372.000,00	322.500,00	252.500,00	192.500,00	162.500,00	74.500,00
Ontvangsten	603.180,00	0,00	0,00	0,00	750.000,00	0,00
Saldo	-768.820,00	-322.500,00	-252.500,00	-192.500,00	587.500,00	-74.500,00
Financiering						
Uitgaven	130.000,00	0,00	0,00	0,00	0,00	0,00
Ontvangsten	0,00	0,00	0,00	0,00	0,00	0,00
Saldo	-130.000,00	0,00	0,00	0,00	0,00	0,00
Ruimte						
Exploitatie						
Uitgaven	4.565.588,00	4.697.388,00	4.801.599,00	4.894.727,00	4.979.797,00	5.070.704,00
Ontvangsten	662.948,00	668.115,00	567.174,00	567.224,00	571.274,00	560.423,00
Saldo	-3.902.640,00	-4.029.273,00	-4.234.425,00	-4.327.503,00	-4.408.523,00	-4.510.281,00
Investerings						
Uitgaven	2.999.150,00	1.035.000,00	348.000,00	352.000,00	472.000,00	35.000,00

	2020	2021	2022	2023	2024	2025
Ontvangsten	287.031,00	150.000,00	0,00	0,00	0,00	0,00
Saldo	-2.712.119,00	-885.000,00	-348.000,00	-352.000,00	-472.000,00	-35.000,00
Financiering						
Uitgaven	0,00	0,00	0,00	0,00	0,00	0,00
Ontvangsten	0,00	0,00	0,00	0,00	0,00	0,00
Saldo	0,00	0,00	0,00	0,00	0,00	0,00
Algemene ondersteuning						
Exploitatie						
Uitgaven	3.628.230,00	3.698.000,00	3.833.305,00	3.871.742,00	3.942.741,00	4.040.372,00
Ontvangsten	900.490,00	750.845,00	704.240,00	557.620,00	561.025,00	564.455,00
Saldo	-2.727.740,00	-2.947.155,00	-3.129.065,00	-3.314.122,00	-3.381.716,00	-3.475.917,00
Investerings						
Uitgaven	10.215.000,00	1.855.000,00	2.312.000,00	927.000,00	842.000,00	20.000,00
Ontvangsten	0,00	375.000,00	1.975.000,00	300.000,00	350.000,00	0,00
Saldo	-10.215.000,00	-1.480.000,00	-337.000,00	-627.000,00	-492.000,00	-20.000,00
Financiering						
Uitgaven	0,00	0,00	0,00	0,00	0,00	0,00
Ontvangsten	0,00	0,00	0,00	0,00	0,00	0,00
Saldo	0,00	0,00	0,00	0,00	0,00	0,00
Andere besturen						
Exploitatie						
Uitgaven	1.789.591,00	1.803.810,00	1.856.188,00	1.912.912,00	1.964.385,00	2.020.282,00
Ontvangsten	391.225,00	9.325,00	9.425,00	9.525,00	9.625,00	9.725,00
Saldo	-1.398.366,00	-1.794.485,00	-1.846.763,00	-1.903.387,00	-1.954.760,00	-2.010.557,00
Investerings						
Uitgaven	2.507.074,00	232.074,00	235.284,00	235.284,00	240.099,00	190.099,00
Ontvangsten	304.166,00	304.166,00	304.166,00	304.166,00	304.166,00	304.166,00
Saldo	-2.202.908,00	72.092,00	68.882,00	68.882,00	64.067,00	114.067,00
Financiering						
Uitgaven	0,00	0,00	0,00	0,00	0,00	0,00
Ontvangsten	0,00	0,00	0,00	0,00	0,00	0,00
Saldo	0,00	0,00	0,00	0,00	0,00	0,00

I. Exploitatie-uitgaven	2020	2021	2022	2023	2024	2025
A. Operationele uitgaven	18.184.534,00	18.325.707,00	18.844.347,00	19.269.915,00	19.649.240,00	20.015.764,00
1. Goederen en diensten	4.257.888,00	4.283.742,00	4.328.065,00	4.420.787,00	4.504.232,00	4.525.850,00
2. Bezoldigingen, sociale lasten en pensioenen	9.813.867,00	10.121.185,00	10.504.038,00	10.755.767,00	10.986.276,00	11.256.272,00
a. Politiek personeel	368.685,00	372.750,00	377.750,00	376.530,00	382.845,00	389.310,00
b. Vastbenoemd niet-onderwijzend personeel	2.825.275,00	2.911.835,00	3.109.731,00	3.191.555,00	3.244.358,00	3.338.812,00
c. Niet vastbenoemd niet-onderwijzend personeel	5.091.317,00	5.296.845,00	5.466.792,00	5.627.932,00	5.789.378,00	5.948.230,00
d. Onderwijzend personeel ten laste van bestuur	17.420,00	17.420,00	17.420,00	17.420,00	17.420,00	17.420,00
e. Onderwijzend personeel ten laste van andere overheden	800.000,00	800.000,00	800.000,00	800.000,00	800.000,00	800.000,00
f. Andere personeelskosten	558.775,00	566.835,00	573.780,00	580.605,00	587.295,00	594.185,00
g. Pensioenen	152.395,00	155.500,00	158.565,00	161.725,00	164.980,00	168.315,00
3. Individuele hulpverlening door het O.C.M.W.	437.550,00	435.050,00	436.550,00	435.050,00	436.550,00	435.050,00
4. Toegestane werkingssubsidies	3.379.739,00	3.383.614,00	3.472.220,00	3.553.862,00	3.617.163,00	3.693.483,00
- aan de districten	0,00	0,00	0,00	0,00	0,00	0,00
- aan de eigen autonome provinciebedrijven (APB)	0,00	0,00	0,00	0,00	0,00	0,00
- aan de eigen autonome gemeentebedrijven (AGB)	0,00	0,00	0,00	0,00	0,00	0,00
- aan welzijnsverenigingen	0,00	0,00	0,00	0,00	0,00	0,00
- aan andere OCMW-verenigingen	0,00	0,00	0,00	0,00	0,00	0,00
- aan de politiezone	1.201.156,00	1.261.214,00	1.299.050,00	1.338.022,00	1.378.163,00	1.419.508,00
- aan de hulpverleningszone	370.185,00	322.605,00	335.445,00	351.495,00	361.125,00	373.965,00
- aan intergemeentelijke samenwerkingsverbanden (IGS)	922.553,00	998.450,00	1.029.880,00	1.052.750,00	1.065.030,00	1.087.165,00
- aan besturen van de eredienst	150.000,00	150.000,00	150.000,00	150.000,00	150.000,00	150.000,00
- aan niet-confessionele levensbeschouwelijke gemeenschappen	0,00	0,00	0,00	0,00	0,00	0,00
- aan andere begunstigden	735.845,00	651.345,00	657.845,00	661.595,00	662.845,00	662.845,00
5. Andere operationele uitgaven	295.490,00	102.116,00	103.474,00	104.449,00	105.019,00	105.109,00
B. Financiële uitgaven	418.708,00	332.319,00	297.092,00	266.917,00	238.418,00	206.580,00
1. Rente, commissies en kosten verbonden aan schulden	416.958,00	330.569,00	295.342,00	265.167,00	236.668,00	204.830,00
- aan financiële instellingen	416.958,00	330.569,00	295.342,00	265.167,00	236.668,00	204.830,00
- aan andere entiteiten	0,00	0,00	0,00	0,00	0,00	0,00
2. Andere financiële uitgaven	1.750,00	1.750,00	1.750,00	1.750,00	1.750,00	1.750,00
C. Rechthebbenden uit het overschot van het boekjaar	0,00	0,00	0,00	0,00	0,00	0,00

II. Exploitatieontvangsten	2020	2021	2022	2023	2024	2025
A. Operationele ontvangsten	21.609.738,00	21.128.085,00	21.414.697,00	21.628.085,00	21.864.200,00	22.098.564,00
1. Ontvangsten uit de werking	1.847.583,00	1.854.050,00	1.851.850,00	1.898.650,00	1.904.500,00	1.902.350,00
2. Fiscale ontvangsten en boetes	12.028.290,00	12.053.565,00	12.149.321,00	12.235.504,00	12.322.974,00	12.411.731,00
a. Aanvullende belastingen	10.105.040,00	10.120.315,00	10.216.071,00	10.302.254,00	10.389.724,00	10.478.481,00
- Opcentiemen op de onroerende voorheffing	4.760.000,00	4.807.600,00	4.856.000,00	4.904.000,00	4.953.000,00	5.003.000,00
- Aanvullende belasting op de personenbelasting	5.076.040,00	5.043.715,00	5.091.071,00	5.129.254,00	5.167.724,00	5.206.481,00
- Andere aanvullende belastingen	269.000,00	269.000,00	269.000,00	269.000,00	269.000,00	269.000,00
b. Andere belastingen en boetes	1.923.250,00	1.933.250,00	1.933.250,00	1.933.250,00	1.933.250,00	1.933.250,00
3. Werkingssubsidies	6.715.745,00	6.931.995,00	7.174.656,00	7.404.681,00	7.547.071,00	7.694.398,00
a. Algemene werkingssubsidies	4.424.458,00	4.652.208,00	4.891.869,00	5.118.894,00	5.258.284,00	5.402.611,00
- Gemeentefonds	3.643.767,00	3.755.052,00	3.870.229,00	3.989.433,00	4.112.806,00	4.240.556,00
- Andere algemene werkingssubsidies	780.691,00	897.156,00	1.021.640,00	1.129.461,00	1.145.478,00	1.162.055,00
- van de federale overheid	0,00	0,00	0,00	0,00	0,00	0,00
- van de Vlaamse overheid	780.691,00	897.156,00	1.021.640,00	1.129.461,00	1.145.478,00	1.162.055,00
- van de provincie	0,00	0,00	0,00	0,00	0,00	0,00
- van de gemeente	0,00	0,00	0,00	0,00	0,00	0,00
- van het OCMW	0,00	0,00	0,00	0,00	0,00	0,00
- van andere entiteiten	0,00	0,00	0,00	0,00	0,00	0,00
b. Specifieke werkingssubsidies	2.291.287,00	2.279.787,00	2.282.787,00	2.285.787,00	2.288.787,00	2.291.787,00
- van de federale overheid	1.002.027,00	1.005.027,00	1.008.027,00	1.011.027,00	1.014.027,00	1.017.027,00
- van de Vlaamse overheid	1.285.860,00	1.271.360,00	1.271.360,00	1.271.360,00	1.271.360,00	1.271.360,00
- van de provincie	0,00	0,00	0,00	0,00	0,00	0,00
- van de gemeente	0,00	0,00	0,00	0,00	0,00	0,00
- van het OCMW	0,00	0,00	0,00	0,00	0,00	0,00
- van andere entiteiten	3.400,00	3.400,00	3.400,00	3.400,00	3.400,00	3.400,00
4. Recuperatie individuele hulpverlening	26.000,00	26.000,00	26.000,00	26.000,00	26.000,00	26.000,00
5. Andere operationele ontvangsten	992.120,00	262.475,00	212.870,00	63.250,00	63.655,00	64.085,00
B. Financiële ontvangsten	407.799,30	407.799,30	310.808,30	310.808,30	310.808,30	303.907,30
C. Tussenkost door derden in het tekort van het boekjaar	0,00	0,00	0,00	0,00	0,00	0,00
	2020	2021	2022	2023	2024	2025
III. Exploitatiesaldo	3.414.295,30	2.877.858,30	2.584.066,30	2.402.061,30	2.287.350,30	2.180.127,30
I. Investeringsuitgaven	2020	2021	2022	2023	2024	2025
A. Investerings in financiële vaste activa	0,00	0,00	0,00	0,00	0,00	0,00
1. Extern verzelfstandigde agentschappen	0,00	0,00	0,00	0,00	0,00	0,00
2. Intergemeentelijke samenwerkingsverbanden en soortgelijke entiteiten	0,00	0,00	0,00	0,00	0,00	0,00
3. OCMW-verenigingen	0,00	0,00	0,00	0,00	0,00	0,00
4. Andere financiële vaste activa	0,00	0,00	0,00	0,00	0,00	0,00
B. Investerings in materiële vaste activa	16.539.650,00	3.200.000,00	2.900.000,00	1.459.000,00	1.464.000,00	117.000,00

Meerjarenplan 2020-2025 'Anzegem morgen' - ontvangsten en uitgaven naar economische aard

Gemeente en OCMW Anzegem (0207.484.780)

I. Investeringsuitgaven	2020	2021	2022	2023	2024	2025
1. Gemeenschapsgoederen en bedrijfsmatige materiële vaste activa	16.539.650,00	3.200.000,00	2.900.000,00	1.459.000,00	1.464.000,00	117.000,00
a. Terreinen en gebouwen	14.874.650,00	2.050.500,00	2.493.500,00	937.500,00	937.500,00	42.500,00
b. Wegen en andere infrastructuur	762.500,00	955.000,00	255.000,00	285.000,00	405.000,00	30.000,00
c. Roerende goederen	902.500,00	194.500,00	151.500,00	236.500,00	121.500,00	44.500,00
d. Leasing en soortgelijke rechten	0,00	0,00	0,00	0,00	0,00	0,00
e. Erfgoed	0,00	0,00	0,00	0,00	0,00	0,00
2. Andere materiële vaste activa	0,00	0,00	0,00	0,00	0,00	0,00
a. Onroerende goederen	0,00	0,00	0,00	0,00	0,00	0,00
b. Roerende goederen	0,00	0,00	0,00	0,00	0,00	0,00
C. Investerings in immateriële vaste activa	359.000,00	50.000,00	50.000,00	50.000,00	50.000,00	0,00
D. Toegestane investeringssubsidies	194.574,00	194.574,00	197.784,00	197.784,00	202.599,00	202.599,00
- aan de districten	0,00	0,00	0,00	0,00	0,00	0,00
- aan autonome provinciebedrijven (APB)	0,00	0,00	0,00	0,00	0,00	0,00
- aan autonome gemeentebedrijven (AGB)	0,00	0,00	0,00	0,00	0,00	0,00
- aan welzijnsverenigingen	0,00	0,00	0,00	0,00	0,00	0,00
- aan andere OCMW-verenigingen	0,00	0,00	0,00	0,00	0,00	0,00
- aan de politiezone	42.439,00	42.439,00	42.439,00	42.439,00	42.439,00	42.439,00
- aan de hulpverleningszone	139.635,00	139.635,00	142.845,00	142.845,00	147.660,00	147.660,00
- aan intergemeentelijke samenwerkingsverbanden (IGS)	0,00	0,00	0,00	0,00	0,00	0,00
- aan niet-confessionele levensbeschouwelijke gemeenschappen	0,00	0,00	0,00	0,00	0,00	0,00
- aan besturen van de eredienst	0,00	0,00	0,00	0,00	0,00	0,00
- aan andere begunstigden	12.500,00	12.500,00	12.500,00	12.500,00	12.500,00	12.500,00
II. Investeringsontvangsten	2020	2021	2022	2023	2024	2025
A. Verkoop van financiële vaste activa	0,00	0,00	0,00	0,00	0,00	0,00
1. Extern verzelfstandigde agentschappen	0,00	0,00	0,00	0,00	0,00	0,00
2. Intergemeentelijke samenwerkingsverbanden en soortgelijke entiteiten	0,00	0,00	0,00	0,00	0,00	0,00
3. OCMW-verenigingen	0,00	0,00	0,00	0,00	0,00	0,00
4. Andere financiële vaste activa	0,00	0,00	0,00	0,00	0,00	0,00
B. Verkoop van materiële vaste activa	304.166,00	929.166,00	2.279.166,00	604.166,00	1.404.166,00	304.166,00
1. Gemeenschapsgoederen en bedrijfsmatige materiële vaste activa	304.166,00	929.166,00	2.279.166,00	604.166,00	1.404.166,00	304.166,00
a. Terreinen en gebouwen	304.166,00	929.166,00	2.279.166,00	604.166,00	1.404.166,00	304.166,00
b. Wegen en andere infrastructuur	0,00	0,00	0,00	0,00	0,00	0,00
c. Roerende goederen	0,00	0,00	0,00	0,00	0,00	0,00
d. Leasing en soortgelijke rechten	0,00	0,00	0,00	0,00	0,00	0,00
e. Erfgoed	0,00	0,00	0,00	0,00	0,00	0,00
2. Andere materiële vaste activa	0,00	0,00	0,00	0,00	0,00	0,00
a. Onroerende goederen	0,00	0,00	0,00	0,00	0,00	0,00
b. Roerende goederen	0,00	0,00	0,00	0,00	0,00	0,00

II. Investeringsontvangsten	2020	2021	2022	2023	2024	2025
C. Verkoop van immateriële vaste activa	0,00	0,00	0,00	0,00	0,00	0,00
D. Investeringsubsidies en -schenkingen	890.211,00	150.000,00	0,00	0,00	0,00	0,00
- van de federale overheid	0,00	0,00	0,00	0,00	0,00	0,00
- van de Vlaamse overheid	831.235,00	0,00	0,00	0,00	0,00	0,00
- van de provincie	53.351,00	0,00	0,00	0,00	0,00	0,00
- van de gemeente	0,00	0,00	0,00	0,00	0,00	0,00
- van het OCMW	0,00	0,00	0,00	0,00	0,00	0,00
- van andere entiteiten	5.625,00	150.000,00	0,00	0,00	0,00	0,00
	2020	2021	2022	2023	2024	2025
III. Investeringsaldo	-15.898.847,00	-2.365.408,00	-868.618,00	-1.102.618,00	-312.433,00	-15.433,00
	2020	2021	2022	2023	2024	2025
Saldo exploitatie en investeringen	-12.484.551,70	512.450,30	1.715.448,30	1.299.443,30	1.974.917,30	2.164.694,30
I. Financieringsuitgaven	2020	2021	2022	2023	2024	2025
A. Vereffening van financiële schulden	2.139.169,00	1.959.354,00	1.529.044,00	1.464.333,00	1.420.996,00	1.366.658,00
1. Periodieke aflossingen van opgenomen leningen en leasings	2.139.169,00	1.959.354,00	1.529.044,00	1.464.333,00	1.420.996,00	1.366.658,00
2. Niet-periodieke aflossingen van opgenomen leningen en leasings	0,00	0,00	0,00	0,00	0,00	0,00
B. Vereffening van niet-financiële schulden	0,00	0,00	0,00	0,00	0,00	0,00
C. Toegestane leningen en betalingsuitstel	130.000,00	0,00	0,00	0,00	0,00	0,00
1. Toegestane leningen	130.000,00	0,00	0,00	0,00	0,00	0,00
- aan autonome provinciebedrijven (APB)	0,00	0,00	0,00	0,00	0,00	0,00
- aan autonome gemeentebedrijven (AGB)	0,00	0,00	0,00	0,00	0,00	0,00
- aan welzijnsverenigingen	0,00	0,00	0,00	0,00	0,00	0,00
- aan andere OCMW-verenigingen	0,00	0,00	0,00	0,00	0,00	0,00
- aan de politiezone	0,00	0,00	0,00	0,00	0,00	0,00
- aan de hulpverleningszone	0,00	0,00	0,00	0,00	0,00	0,00
- aan intergemeentelijke samenwerkingsverbanden (IGS)	0,00	0,00	0,00	0,00	0,00	0,00
- aan besturen van de eredienst	0,00	0,00	0,00	0,00	0,00	0,00
- aan niet-confessionele levensbeschouwelijke gemeenschappen	0,00	0,00	0,00	0,00	0,00	0,00
- aan andere begunstigen	130.000,00	0,00	0,00	0,00	0,00	0,00
2. Toegestaan betalingsuitstel	0,00	0,00	0,00	0,00	0,00	0,00
D. Vooruitbetalingen	0,00	0,00	0,00	0,00	0,00	0,00
E. Kapitaalsverminderingen	0,00	0,00	0,00	0,00	0,00	0,00
	2020	2021	2022	2023	2024	2025
II. Financieringsontvangsten	6.750.000,00	0,00	0,00	0,00	0,00	0,00
A. Aangaan van financiële schulden	6.750.000,00	0,00	0,00	0,00	0,00	0,00
- opname van leningen en leasings bij financiële instellingen	6.750.000,00	0,00	0,00	0,00	0,00	0,00
- opname van leningen en leasings bij andere entiteiten	0,00	0,00	0,00	0,00	0,00	0,00

Meerjarenplan 2020-2025 'Anzegem morgen' - ontvangsten en uitgaven naar economische aard

Gemeente en OCMW Anzegem (0207.484.780)

II. Financieringsontvangsten	2020	2021	2022	2023	2024	2025
B. Aangaan van niet-financiële schulden	0,00	0,00	0,00	0,00	0,00	0,00
C. Vereffening van toegestane leningen en betalingsuitstel	0,00	0,00	0,00	0,00	0,00	0,00
1. Terugvordering van toegestane leningen	0,00	0,00	0,00	0,00	0,00	0,00
a. Periodieke terugvorderingen	0,00	0,00	0,00	0,00	0,00	0,00
b. Niet-periodieke terugvorderingen	0,00	0,00	0,00	0,00	0,00	0,00
2. Vereffening van betalingsuitstel	0,00	0,00	0,00	0,00	0,00	0,00
D. Vereffening van vooruitbetalingen	0,00	0,00	0,00	0,00	0,00	0,00
E. Kapitaalsvermeerderingen	0,00	0,00	0,00	0,00	0,00	0,00
F. Bijdragen en schenkingen niet gekoppeld aan operationele	0,00	0,00	0,00	0,00	0,00	0,00
	2020	2021	2022	2023	2024	2025
III. Financieringssaldo	4.480.831,00	-1.959.354,00	-1.529.044,00	-1.464.333,00	-1.420.996,00	-1.366.658,00
	2020	2021	2022	2023	2024	2025
Budgettair resultaat van het boekjaar	-8.003.720,70	-1.446.903,70	186.404,30	-164.889,70	553.921,30	798.036,30

IP-A_1.3.1: Groene, aangename dorpskernen ACT_1.3.1: Groene, aangename dorpskernen	Reeds gerealiseerd		Nog te realiseren			Totaal
	Voor MJP	In MJP	Voor MJP	In MJP	Na MJP	
I. UITGAVEN	0,00	0,00	0,00	300.000,00	0,00	300.000,00
A. Investerings in financiële vaste activa	0,00	0,00	0,00	0,00	0,00	0,00
1. Extern verzelfstandigde agentschappen				0,00		0,00
2. Intergemeentelijke samenwerkingsverbanden en soortgelijke entiteiten				0,00		0,00
3. OCMW-verenigingen				0,00		0,00
4. Andere financiële vaste activa				0,00		0,00
B. Investerings in materiële vaste activa	0,00	0,00	0,00	300.000,00	0,00	300.000,00
1. Gemeenschapsgoederen en bedrijfsmatige materiële vaste activa	0,00	0,00	0,00	300.000,00	0,00	300.000,00
a. Terreinen en gebouwen				200.000,00		200.000,00
b. Wegen en andere infrastructuur				0,00		0,00
c. Roerende goederen				100.000,00		100.000,00
d. Leasing en soortgelijke rechten				0,00		0,00
e. Erfgoed				0,00		0,00
2. Andere materiële vaste activa	0,00	0,00	0,00	0,00	0,00	0,00
a. Onroerende goederen				0,00		0,00
b. Roerende goederen				0,00		0,00
C. Investerings in immateriële vaste activa				0,00		0,00
D. Toegestane investeringssubsidies				0,00		0,00
II. ONTVANGSTEN	0,00	0,00	0,00	0,00	0,00	0,00
A. Verkoop van financiële vaste activa	0,00	0,00	0,00	0,00	0,00	0,00
1. Extern verzelfstandigde agentschappen				0,00		0,00
2. Intergemeentelijke samenwerkingsverbanden en soortgelijke entiteiten				0,00		0,00
3. OCMW-verenigingen				0,00		0,00
4. Andere financiële vaste activa				0,00		0,00
B. Verkoop van materiële vaste activa	0,00	0,00	0,00	0,00	0,00	0,00
1. Gemeenschapsgoederen en bedrijfsmatige materiële vaste activa	0,00	0,00	0,00	0,00	0,00	0,00
a. Terreinen en gebouwen				0,00		0,00
b. Wegen en andere infrastructuur				0,00		0,00
c. Roerende goederen				0,00		0,00
d. Leasing en soortgelijke rechten				0,00		0,00
e. Erfgoed				0,00		0,00
2. Andere materiële vaste activa	0,00	0,00	0,00	0,00	0,00	0,00
a. Onroerende goederen				0,00		0,00
b. Roerende goederen				0,00		0,00
C. Verkoop van immateriële vaste activa				0,00		0,00
D. Investeringssubsidies en -schenkingen				0,00		0,00

IP-A_1.3.2: Uitbreiden en verbeteren gemeentelijk aanbod van sportinfrastructuur ACT_1.3.2: Uitbreiden en verbeteren gemeentelijk aanbod van sportinfrastructuur	Reeds gerealiseerd		Nog te realiseren			Totaal
	Voor MJP	In MJP	Voor MJP	In MJP	Na MJP	
I. UITGAVEN	0,00	0,00	0,00	530.000,00	0,00	530.000,00
A. Investerings in financiële vaste activa	0,00	0,00	0,00	0,00	0,00	0,00
1. Extern verzelfstandigde agentschappen				0,00		0,00
2. Intergemeentelijke samenwerkingsverbanden en soortgelijke entiteiten				0,00		0,00
3. OCMW-verenigingen				0,00		0,00
4. Andere financiële vaste activa				0,00		0,00
B. Investerings in materiële vaste activa	0,00	0,00	0,00	455.000,00	0,00	455.000,00
1. Gemeenschapsgoederen en bedrijfsmatige materiële vaste activa	0,00	0,00	0,00	455.000,00	0,00	455.000,00
a. Terreinen en gebouwen				455.000,00		455.000,00
b. Wegen en andere infrastructuur				0,00		0,00
c. Roerende goederen				0,00		0,00
d. Leasing en soortgelijke rechten				0,00		0,00
e. Erfgoed				0,00		0,00
2. Andere materiële vaste activa	0,00	0,00	0,00	0,00	0,00	0,00
a. Onroerende goederen				0,00		0,00
b. Roerende goederen				0,00		0,00
C. Investerings in immateriële vaste activa				0,00		0,00
D. Toegestane investeringssubsidies				75.000,00		75.000,00
II. ONTVANGSTEN	0,00	0,00	0,00	34.430,00	0,00	34.430,00
A. Verkoop van financiële vaste activa	0,00	0,00	0,00	0,00	0,00	0,00
1. Extern verzelfstandigde agentschappen				0,00		0,00
2. Intergemeentelijke samenwerkingsverbanden en soortgelijke entiteiten				0,00		0,00
3. OCMW-verenigingen				0,00		0,00
4. Andere financiële vaste activa				0,00		0,00
B. Verkoop van materiële vaste activa	0,00	0,00	0,00	0,00	0,00	0,00
1. Gemeenschapsgoederen en bedrijfsmatige materiële vaste activa	0,00	0,00	0,00	0,00	0,00	0,00
a. Terreinen en gebouwen				0,00		0,00
b. Wegen en andere infrastructuur				0,00		0,00
c. Roerende goederen				0,00		0,00
d. Leasing en soortgelijke rechten				0,00		0,00
e. Erfgoed				0,00		0,00
2. Andere materiële vaste activa	0,00	0,00	0,00	0,00	0,00	0,00
a. Onroerende goederen				0,00		0,00
b. Roerende goederen				0,00		0,00
C. Verkoop van immateriële vaste activa				0,00		0,00
D. Investeringssubsidies en -schenkingen				34.430,00		34.430,00

IP-A_1.3.3: Zwembad uitbouwen op maat van Anzegem ACT_1.3.3: Zwembad uitbouwen op maat van Anzegem	Reeds gerealiseerd		Nog te realiseren			Totaal
	Voor MJP	In MJP	Voor MJP	In MJP	Na MJP	
I. UITGAVEN	0,00	0,00	0,00	10.000,00	0,00	10.000,00
A. Investerings in financiële vaste activa	0,00	0,00	0,00	0,00	0,00	0,00
1. Extern verzelfstandigde agentschappen				0,00		0,00
2. Intergemeentelijke samenwerkingsverbanden en soortgelijke entiteiten				0,00		0,00
3. OCMW-verenigingen				0,00		0,00
4. Andere financiële vaste activa				0,00		0,00
B. Investerings in materiële vaste activa	0,00	0,00	0,00	10.000,00	0,00	10.000,00
1. Gemeenschapsgoederen en bedrijfsmatige materiële vaste activa	0,00	0,00	0,00	10.000,00	0,00	10.000,00
a. Terreinen en gebouwen				0,00		0,00
b. Wegen en andere infrastructuur				0,00		0,00
c. Roerende goederen				10.000,00		10.000,00
d. Leasing en soortgelijke rechten				0,00		0,00
e. Erfgoed				0,00		0,00
2. Andere materiële vaste activa	0,00	0,00	0,00	0,00	0,00	0,00
a. Onroerende goederen				0,00		0,00
b. Roerende goederen				0,00		0,00
C. Investerings in immateriële vaste activa				0,00		0,00
D. Toegestane investeringssubsidies				0,00		0,00
II. ONTVANGSTEN	0,00	0,00	0,00	568.750,00	0,00	568.750,00
A. Verkoop van financiële vaste activa	0,00	0,00	0,00	0,00	0,00	0,00
1. Extern verzelfstandigde agentschappen				0,00		0,00
2. Intergemeentelijke samenwerkingsverbanden en soortgelijke entiteiten				0,00		0,00
3. OCMW-verenigingen				0,00		0,00
4. Andere financiële vaste activa				0,00		0,00
B. Verkoop van materiële vaste activa	0,00	0,00	0,00	0,00	0,00	0,00
1. Gemeenschapsgoederen en bedrijfsmatige materiële vaste activa	0,00	0,00	0,00	0,00	0,00	0,00
a. Terreinen en gebouwen				0,00		0,00
b. Wegen en andere infrastructuur				0,00		0,00
c. Roerende goederen				0,00		0,00
d. Leasing en soortgelijke rechten				0,00		0,00
e. Erfgoed				0,00		0,00
2. Andere materiële vaste activa	0,00	0,00	0,00	0,00	0,00	0,00
a. Onroerende goederen				0,00		0,00
b. Roerende goederen				0,00		0,00
C. Verkoop van immateriële vaste activa				0,00		0,00
D. Investeringssubsidies en -schenkingen				568.750,00		568.750,00

IP-A_1.3.4: Aanvullend aanbod voor de jeugd ACT_1.3.4: Aanvullend aanbod voor de jeugd	Reeds gerealiseerd		Nog te realiseren			Totaal
	Voor MJP	In MJP	Voor MJP	In MJP	Na MJP	
I. UITGAVEN	0,00	0,00	0,00	45.000,00	0,00	45.000,00
A. Investerings in financiële vaste activa	0,00	0,00	0,00	0,00	0,00	0,00
1. Extern verzelfstandigde agentschappen				0,00		0,00
2. Intergemeentelijke samenwerkingsverbanden en soortgelijke entiteiten				0,00		0,00
3. OCMW-verenigingen				0,00		0,00
4. Andere financiële vaste activa				0,00		0,00
B. Investerings in materiële vaste activa	0,00	0,00	0,00	45.000,00	0,00	45.000,00
1. Gemeenschapsgoederen en bedrijfsmatige materiële vaste activa	0,00	0,00	0,00	45.000,00	0,00	45.000,00
a. Terreinen en gebouwen				35.000,00		35.000,00
b. Wegen en andere infrastructuur				0,00		0,00
c. Roerende goederen				10.000,00		10.000,00
d. Leasing en soortgelijke rechten				0,00		0,00
e. Erfgoed				0,00		0,00
2. Andere materiële vaste activa	0,00	0,00	0,00	0,00	0,00	0,00
a. Onroerende goederen				0,00		0,00
b. Roerende goederen				0,00		0,00
C. Investerings in immateriële vaste activa				0,00		0,00
D. Toegestane investeringssubsidies				0,00		0,00
II. ONTVANGSTEN	0,00	0,00	0,00	0,00	0,00	0,00
A. Verkoop van financiële vaste activa	0,00	0,00	0,00	0,00	0,00	0,00
1. Extern verzelfstandigde agentschappen				0,00		0,00
2. Intergemeentelijke samenwerkingsverbanden en soortgelijke entiteiten				0,00		0,00
3. OCMW-verenigingen				0,00		0,00
4. Andere financiële vaste activa				0,00		0,00
B. Verkoop van materiële vaste activa	0,00	0,00	0,00	0,00	0,00	0,00
1. Gemeenschapsgoederen en bedrijfsmatige materiële vaste activa	0,00	0,00	0,00	0,00	0,00	0,00
a. Terreinen en gebouwen				0,00		0,00
b. Wegen en andere infrastructuur				0,00		0,00
c. Roerende goederen				0,00		0,00
d. Leasing en soortgelijke rechten				0,00		0,00
e. Erfgoed				0,00		0,00
2. Andere materiële vaste activa	0,00	0,00	0,00	0,00	0,00	0,00
a. Onroerende goederen				0,00		0,00
b. Roerende goederen				0,00		0,00
C. Verkoop van immateriële vaste activa				0,00		0,00
D. Investeringssubsidies en -schenkingen				0,00		0,00

IP-A_1.3.5: Verenigingen beschikken over aangepaste veilige infrastructuur ACT_1.3.5: Verenigingen beschikken over aangepaste veilige infrastructuur	Reeds gerealiseerd		Nog te realiseren			Totaal
	Voor MJP	In MJP	Voor MJP	In MJP	Na MJP	
I. UITGAVEN	0,00	0,00	0,00	510.000,00	0,00	510.000,00
A. Investerings in financiële vaste activa	0,00	0,00	0,00	0,00	0,00	0,00
1. Extern verzelfstandigde agentschappen				0,00		0,00
2. Intergemeentelijke samenwerkingsverbanden en soortgelijke entiteiten				0,00		0,00
3. OCMW-verenigingen				0,00		0,00
4. Andere financiële vaste activa				0,00		0,00
B. Investerings in materiële vaste activa	0,00	0,00	0,00	510.000,00	0,00	510.000,00
1. Gemeenschapsgoederen en bedrijfsmatige materiële vaste activa	0,00	0,00	0,00	510.000,00	0,00	510.000,00
a. Terreinen en gebouwen				510.000,00		510.000,00
b. Wegen en andere infrastructuur				0,00		0,00
c. Roerende goederen				0,00		0,00
d. Leasing en soortgelijke rechten				0,00		0,00
e. Erfgoed				0,00		0,00
2. Andere materiële vaste activa	0,00	0,00	0,00	0,00	0,00	0,00
a. Onroerende goederen				0,00		0,00
b. Roerende goederen				0,00		0,00
C. Investerings in immateriële vaste activa				0,00		0,00
D. Toegestane investeringssubsidies				0,00		0,00
II. ONTVANGSTEN	0,00	0,00	0,00	0,00	0,00	0,00
A. Verkoop van financiële vaste activa	0,00	0,00	0,00	0,00	0,00	0,00
1. Extern verzelfstandigde agentschappen				0,00		0,00
2. Intergemeentelijke samenwerkingsverbanden en soortgelijke entiteiten				0,00		0,00
3. OCMW-verenigingen				0,00		0,00
4. Andere financiële vaste activa				0,00		0,00
B. Verkoop van materiële vaste activa	0,00	0,00	0,00	0,00	0,00	0,00
1. Gemeenschapsgoederen en bedrijfsmatige materiële vaste activa	0,00	0,00	0,00	0,00	0,00	0,00
a. Terreinen en gebouwen				0,00		0,00
b. Wegen en andere infrastructuur				0,00		0,00
c. Roerende goederen				0,00		0,00
d. Leasing en soortgelijke rechten				0,00		0,00
e. Erfgoed				0,00		0,00
2. Andere materiële vaste activa	0,00	0,00	0,00	0,00	0,00	0,00
a. Onroerende goederen				0,00		0,00
b. Roerende goederen				0,00		0,00
C. Verkoop van immateriële vaste activa				0,00		0,00
D. Investeringssubsidies en -schenkingen				0,00		0,00

IP-A_1.3.6: Vrijtijdsdiensten zijn modern en voor iedereen toegankelijk ACT_1.3.6: Vrijtijdsdiensten zijn modern en voor iedereen toegankelijk	Reeds gerealiseerd		Nog te realiseren			Totaal
	Voor MJP	In MJP	Voor MJP	In MJP	Na MJP	
I. UITGAVEN	0,00	0,00	0,00	18.000,00	0,00	18.000,00
A. Investerings in financiële vaste activa	0,00	0,00	0,00	0,00	0,00	0,00
1. Extern verzelfstandigde agentschappen				0,00		0,00
2. Intergemeentelijke samenwerkingsverbanden en soortgelijke entiteiten				0,00		0,00
3. OCMW-verenigingen				0,00		0,00
4. Andere financiële vaste activa				0,00		0,00
B. Investerings in materiële vaste activa	0,00	0,00	0,00	0,00	0,00	0,00
1. Gemeenschapsgoederen en bedrijfsmatige materiële vaste activa	0,00	0,00	0,00	0,00	0,00	0,00
a. Terreinen en gebouwen				0,00		0,00
b. Wegen en andere infrastructuur				0,00		0,00
c. Roerende goederen				0,00		0,00
d. Leasing en soortgelijke rechten				0,00		0,00
e. Erfgoed				0,00		0,00
2. Andere materiële vaste activa	0,00	0,00	0,00	0,00	0,00	0,00
a. Onroerende goederen				0,00		0,00
b. Roerende goederen				0,00		0,00
C. Investerings in immateriële vaste activa				18.000,00		18.000,00
D. Toegestane investeringssubsidies				0,00		0,00
II. ONTVANGSTEN	0,00	0,00	0,00	0,00	0,00	0,00
A. Verkoop van financiële vaste activa	0,00	0,00	0,00	0,00	0,00	0,00
1. Extern verzelfstandigde agentschappen				0,00		0,00
2. Intergemeentelijke samenwerkingsverbanden en soortgelijke entiteiten				0,00		0,00
3. OCMW-verenigingen				0,00		0,00
4. Andere financiële vaste activa				0,00		0,00
B. Verkoop van materiële vaste activa	0,00	0,00	0,00	0,00	0,00	0,00
1. Gemeenschapsgoederen en bedrijfsmatige materiële vaste activa	0,00	0,00	0,00	0,00	0,00	0,00
a. Terreinen en gebouwen				0,00		0,00
b. Wegen en andere infrastructuur				0,00		0,00
c. Roerende goederen				0,00		0,00
d. Leasing en soortgelijke rechten				0,00		0,00
e. Erfgoed				0,00		0,00
2. Andere materiële vaste activa	0,00	0,00	0,00	0,00	0,00	0,00
a. Onroerende goederen				0,00		0,00
b. Roerende goederen				0,00		0,00
C. Verkoop van immateriële vaste activa				0,00		0,00
D. Investeringssubsidies en -schenkingen				0,00		0,00

IP-A_1.3.7: Uitbouw van een beheersbare en kwalitatieve buitenschoolse kinderopvang ACT_1.3.7: Uitbouw van een beheersbare en kwalitatieve buitenschoolse kinderopvang	Reeds gerealiseerd		Nog te realiseren			Totaal
	Voor MJP	In MJP	Voor MJP	In MJP	Na MJP	
I. UITGAVEN	0,00	0,00	0,00	105.000,00	0,00	105.000,00
A. Investerings in financiële vaste activa	0,00	0,00	0,00	0,00	0,00	0,00
1. Extern verzelfstandigde agentschappen				0,00		0,00
2. Intergemeentelijke samenwerkingsverbanden en soortgelijke entiteiten				0,00		0,00
3. OCMW-verenigingen				0,00		0,00
4. Andere financiële vaste activa				0,00		0,00
B. Investerings in materiële vaste activa	0,00	0,00	0,00	105.000,00	0,00	105.000,00
1. Gemeenschapsgoederen en bedrijfsmatige materiële vaste activa	0,00	0,00	0,00	105.000,00	0,00	105.000,00
a. Terreinen en gebouwen				60.000,00		60.000,00
b. Wegen en andere infrastructuur				0,00		0,00
c. Roerende goederen				45.000,00		45.000,00
d. Leasing en soortgelijke rechten				0,00		0,00
e. Erfgoed				0,00		0,00
2. Andere materiële vaste activa	0,00	0,00	0,00	0,00	0,00	0,00
a. Onroerende goederen				0,00		0,00
b. Roerende goederen				0,00		0,00
C. Investerings in immateriële vaste activa				0,00		0,00
D. Toegestane investeringssubsidies				0,00		0,00
II. ONTVANGSTEN	0,00	0,00	0,00	0,00	0,00	0,00
A. Verkoop van financiële vaste activa	0,00	0,00	0,00	0,00	0,00	0,00
1. Extern verzelfstandigde agentschappen				0,00		0,00
2. Intergemeentelijke samenwerkingsverbanden en soortgelijke entiteiten				0,00		0,00
3. OCMW-verenigingen				0,00		0,00
4. Andere financiële vaste activa				0,00		0,00
B. Verkoop van materiële vaste activa	0,00	0,00	0,00	0,00	0,00	0,00
1. Gemeenschapsgoederen en bedrijfsmatige materiële vaste activa	0,00	0,00	0,00	0,00	0,00	0,00
a. Terreinen en gebouwen				0,00		0,00
b. Wegen en andere infrastructuur				0,00		0,00
c. Roerende goederen				0,00		0,00
d. Leasing en soortgelijke rechten				0,00		0,00
e. Erfgoed				0,00		0,00
2. Andere materiële vaste activa	0,00	0,00	0,00	0,00	0,00	0,00
a. Onroerende goederen				0,00		0,00
b. Roerende goederen				0,00		0,00
C. Verkoop van immateriële vaste activa				0,00		0,00
D. Investeringssubsidies en -schenkingen				0,00		0,00

IP-A_1.3.9: Uitbouw van lokale toeristische troeven ACT_1.3.9: Uitbouw van lokale toeristische troeven	Reeds gerealiseerd		Nog te realiseren			Totaal
	Voor MJP	In MJP	Voor MJP	In MJP	Na MJP	
I. UITGAVEN	0,00	0,00	0,00	577.500,00	0,00	577.500,00
A. Investerings in financiële vaste activa	0,00	0,00	0,00	0,00	0,00	0,00
1. Extern verzelfstandigde agentschappen				0,00		0,00
2. Intergemeentelijke samenwerkingsverbanden en soortgelijke entiteiten				0,00		0,00
3. OCMW-verenigingen				0,00		0,00
4. Andere financiële vaste activa				0,00		0,00
B. Investerings in materiële vaste activa	0,00	0,00	0,00	577.500,00	0,00	577.500,00
1. Gemeenschapsgoederen en bedrijfsmatige materiële vaste activa	0,00	0,00	0,00	577.500,00	0,00	577.500,00
a. Terreinen en gebouwen				180.000,00		180.000,00
b. Wegen en andere infrastructuur				397.500,00		397.500,00
c. Roerende goederen				0,00		0,00
d. Leasing en soortgelijke rechten				0,00		0,00
e. Erfgoed				0,00		0,00
2. Andere materiële vaste activa	0,00	0,00	0,00	0,00	0,00	0,00
a. Onroerende goederen				0,00		0,00
b. Roerende goederen				0,00		0,00
C. Investerings in immateriële vaste activa				0,00		0,00
D. Toegestane investeringssubsidies				0,00		0,00
II. ONTVANGSTEN	0,00	0,00	0,00	174.546,00	0,00	174.546,00
A. Verkoop van financiële vaste activa	0,00	0,00	0,00	0,00	0,00	0,00
1. Extern verzelfstandigde agentschappen				0,00		0,00
2. Intergemeentelijke samenwerkingsverbanden en soortgelijke entiteiten				0,00		0,00
3. OCMW-verenigingen				0,00		0,00
4. Andere financiële vaste activa				0,00		0,00
B. Verkoop van materiële vaste activa	0,00	0,00	0,00	0,00	0,00	0,00
1. Gemeenschapsgoederen en bedrijfsmatige materiële vaste activa	0,00	0,00	0,00	0,00	0,00	0,00
a. Terreinen en gebouwen				0,00		0,00
b. Wegen en andere infrastructuur				0,00		0,00
c. Roerende goederen				0,00		0,00
d. Leasing en soortgelijke rechten				0,00		0,00
e. Erfgoed				0,00		0,00
2. Andere materiële vaste activa	0,00	0,00	0,00	0,00	0,00	0,00
a. Onroerende goederen				0,00		0,00
b. Roerende goederen				0,00		0,00
C. Verkoop van immateriële vaste activa				0,00		0,00
D. Investeringssubsidies en -schenkingen				174.546,00		174.546,00

IP-A_2.1.1: GI - Herziening mobiliteitsplan ACT_2.1.1: Herziening van het mobiliteitsplan	Reeds gerealiseerd		Nog te realiseren			Totaal
	Voor MJP	In MJP	Voor MJP	In MJP	Na MJP	
I. UITGAVEN	0,00	0,00	0,00	120.000,00	0,00	120.000,00
A. Investerings in financiële vaste activa	0,00	0,00	0,00	0,00	0,00	0,00
1. Extern verzelfstandigde agentschappen				0,00		0,00
2. Intergemeentelijke samenwerkingsverbanden en soortgelijke entiteiten				0,00		0,00
3. OCMW-verenigingen				0,00		0,00
4. Andere financiële vaste activa				0,00		0,00
B. Investerings in materiële vaste activa	0,00	0,00	0,00	0,00	0,00	0,00
1. Gemeenschapsgoederen en bedrijfsmatige materiële vaste activa	0,00	0,00	0,00	0,00	0,00	0,00
a. Terreinen en gebouwen				0,00		0,00
b. Wegen en andere infrastructuur				0,00		0,00
c. Roerende goederen				0,00		0,00
d. Leasing en soortgelijke rechten				0,00		0,00
e. Erfgoed				0,00		0,00
2. Andere materiële vaste activa	0,00	0,00	0,00	0,00	0,00	0,00
a. Onroerende goederen				0,00		0,00
b. Roerende goederen				0,00		0,00
C. Investerings in immateriële vaste activa				120.000,00		120.000,00
D. Toegestane investeringssubsidies				0,00		0,00
II. ONTVANGSTEN	0,00	0,00	0,00	0,00	0,00	0,00
A. Verkoop van financiële vaste activa	0,00	0,00	0,00	0,00	0,00	0,00
1. Extern verzelfstandigde agentschappen				0,00		0,00
2. Intergemeentelijke samenwerkingsverbanden en soortgelijke entiteiten				0,00		0,00
3. OCMW-verenigingen				0,00		0,00
4. Andere financiële vaste activa				0,00		0,00
B. Verkoop van materiële vaste activa	0,00	0,00	0,00	0,00	0,00	0,00
1. Gemeenschapsgoederen en bedrijfsmatige materiële vaste activa	0,00	0,00	0,00	0,00	0,00	0,00
a. Terreinen en gebouwen				0,00		0,00
b. Wegen en andere infrastructuur				0,00		0,00
c. Roerende goederen				0,00		0,00
d. Leasing en soortgelijke rechten				0,00		0,00
e. Erfgoed				0,00		0,00
2. Andere materiële vaste activa	0,00	0,00	0,00	0,00	0,00	0,00
a. Onroerende goederen				0,00		0,00
b. Roerende goederen				0,00		0,00
C. Verkoop van immateriële vaste activa				0,00		0,00
D. Investeringssubsidies en -schenkingen				0,00		0,00

IP-A_2.1.2: Investeren in een degelijke gemeentelijke verkeersinfrastructuur ACT_2.1.2: Investeren in degelijke gemeentelijke verkeersinfrastructuur	Reeds gerealiseerd		Nog te realiseren			Totaal
	Voor MJP	In MJP	Voor MJP	In MJP	Na MJP	
I. UITGAVEN	0,00	0,00	0,00	2.060.000,00	0,00	2.060.000,00
A. Investerings in financiële vaste activa	0,00	0,00	0,00	0,00	0,00	0,00
1. Extern verzelfstandigde agentschappen				0,00		0,00
2. Intergemeentelijke samenwerkingsverbanden en soortgelijke entiteiten				0,00		0,00
3. OCMW-verenigingen				0,00		0,00
4. Andere financiële vaste activa				0,00		0,00
B. Investerings in materiële vaste activa	0,00	0,00	0,00	2.060.000,00	0,00	2.060.000,00
1. Gemeenschapsgoederen en bedrijfsmatige materiële vaste activa	0,00	0,00	0,00	2.060.000,00	0,00	2.060.000,00
a. Terreinen en gebouwen				0,00		0,00
b. Wegen en andere infrastructuur				2.060.000,00		2.060.000,00
c. Roerende goederen				0,00		0,00
d. Leasing en soortgelijke rechten				0,00		0,00
e. Erfgoed				0,00		0,00
2. Andere materiële vaste activa	0,00	0,00	0,00	0,00	0,00	0,00
a. Onroerende goederen				0,00		0,00
b. Roerende goederen				0,00		0,00
C. Investerings in immateriële vaste activa				0,00		0,00
D. Toegestane investeringssubsidies				0,00		0,00
II. ONTVANGSTEN	0,00	0,00	0,00	95.000,00	0,00	95.000,00
A. Verkoop van financiële vaste activa	0,00	0,00	0,00	0,00	0,00	0,00
1. Extern verzelfstandigde agentschappen				0,00		0,00
2. Intergemeentelijke samenwerkingsverbanden en soortgelijke entiteiten				0,00		0,00
3. OCMW-verenigingen				0,00		0,00
4. Andere financiële vaste activa				0,00		0,00
B. Verkoop van materiële vaste activa	0,00	0,00	0,00	0,00	0,00	0,00
1. Gemeenschapsgoederen en bedrijfsmatige materiële vaste activa	0,00	0,00	0,00	0,00	0,00	0,00
a. Terreinen en gebouwen				0,00		0,00
b. Wegen en andere infrastructuur				0,00		0,00
c. Roerende goederen				0,00		0,00
d. Leasing en soortgelijke rechten				0,00		0,00
e. Erfgoed				0,00		0,00
2. Andere materiële vaste activa	0,00	0,00	0,00	0,00	0,00	0,00
a. Onroerende goederen				0,00		0,00
b. Roerende goederen				0,00		0,00
C. Verkoop van immateriële vaste activa				0,00		0,00
D. Investeringssubsidies en -schenkingen				95.000,00		95.000,00

IP-A_2.1.3: Anzegem : fietsparadijs ACT_2.1.3: Anzegem : fietsparadijs	Reeds gerealiseerd		Nog te realiseren			Totaal
	Voor MJP	In MJP	Voor MJP	In MJP	Na MJP	
I. UITGAVEN	0,00	0,00	0,00	25.000,00	0,00	25.000,00
A. Investerings in financiële vaste activa	0,00	0,00	0,00	0,00	0,00	0,00
1. Extern verzelfstandigde agentschappen				0,00		0,00
2. Intergemeentelijke samenwerkingsverbanden en soortgelijke entiteiten				0,00		0,00
3. OCMW-verenigingen				0,00		0,00
4. Andere financiële vaste activa				0,00		0,00
B. Investerings in materiële vaste activa	0,00	0,00	0,00	25.000,00	0,00	25.000,00
1. Gemeenschapsgoederen en bedrijfsmatige materiële vaste activa	0,00	0,00	0,00	25.000,00	0,00	25.000,00
a. Terreinen en gebouwen				0,00		0,00
b. Wegen en andere infrastructuur				25.000,00		25.000,00
c. Roerende goederen				0,00		0,00
d. Leasing en soortgelijke rechten				0,00		0,00
e. Erfgoed				0,00		0,00
2. Andere materiële vaste activa	0,00	0,00	0,00	0,00	0,00	0,00
a. Onroerende goederen				0,00		0,00
b. Roerende goederen				0,00		0,00
C. Investerings in immateriële vaste activa				0,00		0,00
D. Toegestane investeringssubsidies				0,00		0,00
II. ONTVANGSTEN	0,00	0,00	0,00	0,00	0,00	0,00
A. Verkoop van financiële vaste activa	0,00	0,00	0,00	0,00	0,00	0,00
1. Extern verzelfstandigde agentschappen				0,00		0,00
2. Intergemeentelijke samenwerkingsverbanden en soortgelijke entiteiten				0,00		0,00
3. OCMW-verenigingen				0,00		0,00
4. Andere financiële vaste activa				0,00		0,00
B. Verkoop van materiële vaste activa	0,00	0,00	0,00	0,00	0,00	0,00
1. Gemeenschapsgoederen en bedrijfsmatige materiële vaste activa	0,00	0,00	0,00	0,00	0,00	0,00
a. Terreinen en gebouwen				0,00		0,00
b. Wegen en andere infrastructuur				0,00		0,00
c. Roerende goederen				0,00		0,00
d. Leasing en soortgelijke rechten				0,00		0,00
e. Erfgoed				0,00		0,00
2. Andere materiële vaste activa	0,00	0,00	0,00	0,00	0,00	0,00
a. Onroerende goederen				0,00		0,00
b. Roerende goederen				0,00		0,00
C. Verkoop van immateriële vaste activa				0,00		0,00
D. Investeringssubsidies en -schenkingen				0,00		0,00

IP-A_2.1.5: Anzegems openbaar vervoer ACT_2.1.5: Anzegems openbaar vervoer	Reeds gerealiseerd		Nog te realiseren			Totaal
	Voor MJP	In MJP	Voor MJP	In MJP	Na MJP	
I. UITGAVEN	0,00	0,00	0,00	60.000,00	0,00	60.000,00
A. Investerings in financiële vaste activa	0,00	0,00	0,00	0,00	0,00	0,00
1. Extern verzelfstandigde agentschappen				0,00		0,00
2. Intergemeentelijke samenwerkingsverbanden en soortgelijke entiteiten				0,00		0,00
3. OCMW-verenigingen				0,00		0,00
4. Andere financiële vaste activa				0,00		0,00
B. Investerings in materiële vaste activa	0,00	0,00	0,00	60.000,00	0,00	60.000,00
1. Gemeenschapsgoederen en bedrijfsmatige materiële vaste activa	0,00	0,00	0,00	60.000,00	0,00	60.000,00
a. Terreinen en gebouwen				0,00		0,00
b. Wegen en andere infrastructuur				0,00		0,00
c. Roerende goederen				60.000,00		60.000,00
d. Leasing en soortgelijke rechten				0,00		0,00
e. Erfgoed				0,00		0,00
2. Andere materiële vaste activa	0,00	0,00	0,00	0,00	0,00	0,00
a. Onroerende goederen				0,00		0,00
b. Roerende goederen				0,00		0,00
C. Investerings in immateriële vaste activa				0,00		0,00
D. Toegestane investeringssubsidies				0,00		0,00
II. ONTVANGSTEN	0,00	0,00	0,00	0,00	0,00	0,00
A. Verkoop van financiële vaste activa	0,00	0,00	0,00	0,00	0,00	0,00
1. Extern verzelfstandigde agentschappen				0,00		0,00
2. Intergemeentelijke samenwerkingsverbanden en soortgelijke entiteiten				0,00		0,00
3. OCMW-verenigingen				0,00		0,00
4. Andere financiële vaste activa				0,00		0,00
B. Verkoop van materiële vaste activa	0,00	0,00	0,00	0,00	0,00	0,00
1. Gemeenschapsgoederen en bedrijfsmatige materiële vaste activa	0,00	0,00	0,00	0,00	0,00	0,00
a. Terreinen en gebouwen				0,00		0,00
b. Wegen en andere infrastructuur				0,00		0,00
c. Roerende goederen				0,00		0,00
d. Leasing en soortgelijke rechten				0,00		0,00
e. Erfgoed				0,00		0,00
2. Andere materiële vaste activa	0,00	0,00	0,00	0,00	0,00	0,00
a. Onroerende goederen				0,00		0,00
b. Roerende goederen				0,00		0,00
C. Verkoop van immateriële vaste activa				0,00		0,00
D. Investeringssubsidies en -schenkingen				0,00		0,00

IP-A_2.2.2: Inzetten op lokale landbouw ACT_2.2.2: Inzetten op lokale landbouw	Reeds gerealiseerd		Nog te realiseren			Totaal
	Voor MJP	In MJP	Voor MJP	In MJP	Na MJP	
I. UITGAVEN	0,00	0,00	0,00	21.500,00	0,00	21.500,00
A. Investerings in financiële vaste activa	0,00	0,00	0,00	0,00	0,00	0,00
1. Extern verzelfstandigde agentschappen				0,00		0,00
2. Intergemeentelijke samenwerkingsverbanden en soortgelijke entiteiten				0,00		0,00
3. OCMW-verenigingen				0,00		0,00
4. Andere financiële vaste activa				0,00		0,00
B. Investerings in materiële vaste activa	0,00	0,00	0,00	21.500,00	0,00	21.500,00
1. Gemeenschapsgoederen en bedrijfsmatige materiële vaste activa	0,00	0,00	0,00	21.500,00	0,00	21.500,00
a. Terreinen en gebouwen				21.500,00		21.500,00
b. Wegen en andere infrastructuur				0,00		0,00
c. Roerende goederen				0,00		0,00
d. Leasing en soortgelijke rechten				0,00		0,00
e. Erfgoed				0,00		0,00
2. Andere materiële vaste activa	0,00	0,00	0,00	0,00	0,00	0,00
a. Onroerende goederen				0,00		0,00
b. Roerende goederen				0,00		0,00
C. Investerings in immateriële vaste activa				0,00		0,00
D. Toegestane investeringssubsidies				0,00		0,00
II. ONTVANGSTEN	0,00	0,00	0,00	27.000,00	0,00	27.000,00
A. Verkoop van financiële vaste activa	0,00	0,00	0,00	0,00	0,00	0,00
1. Extern verzelfstandigde agentschappen				0,00		0,00
2. Intergemeentelijke samenwerkingsverbanden en soortgelijke entiteiten				0,00		0,00
3. OCMW-verenigingen				0,00		0,00
4. Andere financiële vaste activa				0,00		0,00
B. Verkoop van materiële vaste activa	0,00	0,00	0,00	0,00	0,00	0,00
1. Gemeenschapsgoederen en bedrijfsmatige materiële vaste activa	0,00	0,00	0,00	0,00	0,00	0,00
a. Terreinen en gebouwen				0,00		0,00
b. Wegen en andere infrastructuur				0,00		0,00
c. Roerende goederen				0,00		0,00
d. Leasing en soortgelijke rechten				0,00		0,00
e. Erfgoed				0,00		0,00
2. Andere materiële vaste activa	0,00	0,00	0,00	0,00	0,00	0,00
a. Onroerende goederen				0,00		0,00
b. Roerende goederen				0,00		0,00
C. Verkoop van immateriële vaste activa				0,00		0,00
D. Investeringssubsidies en -schenkingen				27.000,00		27.000,00

IP-A_2.3.1: Opmaak Ruimtelijk Structuurplan Anzegem met aandacht voor de leefbaarheid ACT_2.3.1: Opmaak van een Ruimtelijk Structuurplan Anzegem met aandacht voor leefbaarheid in de dorpen	Reeds gerealiseerd		Nog te realiseren			Totaal
	Voor MJP	In MJP	Voor MJP	In MJP	Na MJP	
I. UITGAVEN	0,00	0,00	0,00	250.000,00	0,00	250.000,00
A. Investerings in financiële vaste activa	0,00	0,00	0,00	0,00	0,00	0,00
1. Extern verzelfstandigde agentschappen				0,00		0,00
2. Intergemeentelijke samenwerkingsverbanden en soortgelijke entiteiten				0,00		0,00
3. OCMW-verenigingen				0,00		0,00
4. Andere financiële vaste activa				0,00		0,00
B. Investerings in materiële vaste activa	0,00	0,00	0,00	0,00	0,00	0,00
1. Gemeenschapsgoederen en bedrijfsmatige materiële vaste activa	0,00	0,00	0,00	0,00	0,00	0,00
a. Terreinen en gebouwen				0,00		0,00
b. Wegen en andere infrastructuur				0,00		0,00
c. Roerende goederen				0,00		0,00
d. Leasing en soortgelijke rechten				0,00		0,00
e. Erfgoed				0,00		0,00
2. Andere materiële vaste activa	0,00	0,00	0,00	0,00	0,00	0,00
a. Onroerende goederen				0,00		0,00
b. Roerende goederen				0,00		0,00
C. Investerings in immateriële vaste activa				250.000,00		250.000,00
D. Toegestane investeringssubsidies				0,00		0,00
II. ONTVANGSTEN	0,00	0,00	0,00	0,00	0,00	0,00
A. Verkoop van financiële vaste activa	0,00	0,00	0,00	0,00	0,00	0,00
1. Extern verzelfstandigde agentschappen				0,00		0,00
2. Intergemeentelijke samenwerkingsverbanden en soortgelijke entiteiten				0,00		0,00
3. OCMW-verenigingen				0,00		0,00
4. Andere financiële vaste activa				0,00		0,00
B. Verkoop van materiële vaste activa	0,00	0,00	0,00	0,00	0,00	0,00
1. Gemeenschapsgoederen en bedrijfsmatige materiële vaste activa	0,00	0,00	0,00	0,00	0,00	0,00
a. Terreinen en gebouwen				0,00		0,00
b. Wegen en andere infrastructuur				0,00		0,00
c. Roerende goederen				0,00		0,00
d. Leasing en soortgelijke rechten				0,00		0,00
e. Erfgoed				0,00		0,00
2. Andere materiële vaste activa	0,00	0,00	0,00	0,00	0,00	0,00
a. Onroerende goederen				0,00		0,00
b. Roerende goederen				0,00		0,00
C. Verkoop van immateriële vaste activa				0,00		0,00
D. Investeringssubsidies en -schenkingen				0,00		0,00

IP-A_2.4.2: Uitrol patrimoniumplan ACT_2.4.2: Uitrol patrimoniumplan	Reeds gerealiseerd		Nog te realiseren			Totaal
	Voor MJP	In MJP	Voor MJP	In MJP	Na MJP	
I. UITGAVEN	0,00	0,00	0,00	14.555.000,00	0,00	14.555.000,00
A. Investerings in financiële vaste activa	0,00	0,00	0,00	0,00	0,00	0,00
1. Extern verzelfstandigde agentschappen				0,00		0,00
2. Intergemeentelijke samenwerkingsverbanden en soortgelijke entiteiten				0,00		0,00
3. OCMW-verenigingen				0,00		0,00
4. Andere financiële vaste activa				0,00		0,00
B. Investerings in materiële vaste activa	0,00	0,00	0,00	14.555.000,00	0,00	14.555.000,00
1. Gemeenschapsgoederen en bedrijfsmatige materiële vaste activa	0,00	0,00	0,00	14.555.000,00	0,00	14.555.000,00
a. Terreinen en gebouwen				14.450.000,00		14.450.000,00
b. Wegen en andere infrastructuur				0,00		0,00
c. Roerende goederen				105.000,00		105.000,00
d. Leasing en soortgelijke rechten				0,00		0,00
e. Erfgoed				0,00		0,00
2. Andere materiële vaste activa	0,00	0,00	0,00	0,00	0,00	0,00
a. Onroerende goederen				0,00		0,00
b. Roerende goederen				0,00		0,00
C. Investerings in immateriële vaste activa				0,00		0,00
D. Toegestane investeringssubsidies				0,00		0,00
II. ONTVANGSTEN	0,00	0,00	0,00	5.824.996,00	0,00	5.824.996,00
A. Verkoop van financiële vaste activa	0,00	0,00	0,00	0,00	0,00	0,00
1. Extern verzelfstandigde agentschappen				0,00		0,00
2. Intergemeentelijke samenwerkingsverbanden en soortgelijke entiteiten				0,00		0,00
3. OCMW-verenigingen				0,00		0,00
4. Andere financiële vaste activa				0,00		0,00
B. Verkoop van materiële vaste activa	0,00	0,00	0,00	5.824.996,00	0,00	5.824.996,00
1. Gemeenschapsgoederen en bedrijfsmatige materiële vaste activa	0,00	0,00	0,00	5.824.996,00	0,00	5.824.996,00
a. Terreinen en gebouwen				5.824.996,00		5.824.996,00
b. Wegen en andere infrastructuur				0,00		0,00
c. Roerende goederen				0,00		0,00
d. Leasing en soortgelijke rechten				0,00		0,00
e. Erfgoed				0,00		0,00
2. Andere materiële vaste activa	0,00	0,00	0,00	0,00	0,00	0,00
a. Onroerende goederen				0,00		0,00
b. Roerende goederen				0,00		0,00
C. Verkoop van immateriële vaste activa				0,00		0,00
D. Investeringssubsidies en -schenkingen				0,00		0,00

IP-A_2.5.1: Uitrol Burgemeestersconvenant en bijhorende acties (cbs 29 mei 2019) ACT_2.5.1: Uitrol Burgemeestersconvenant en bijhorende acties	Reeds gerealiseerd		Nog te realiseren			Totaal
	Voor MJP	In MJP	Voor MJP	In MJP	Na MJP	
I. UITGAVEN	0,00	0,00	0,00	60.000,00	0,00	60.000,00
A. Investerings in financiële vaste activa	0,00	0,00	0,00	0,00	0,00	0,00
1. Extern verzelfstandigde agentschappen				0,00		0,00
2. Intergemeentelijke samenwerkingsverbanden en soortgelijke entiteiten				0,00		0,00
3. OCMW-verenigingen				0,00		0,00
4. Andere financiële vaste activa				0,00		0,00
B. Investerings in materiële vaste activa	0,00	0,00	0,00	60.000,00	0,00	60.000,00
1. Gemeenschapsgoederen en bedrijfsmatige materiële vaste activa	0,00	0,00	0,00	60.000,00	0,00	60.000,00
a. Terreinen en gebouwen				60.000,00		60.000,00
b. Wegen en andere infrastructuur				0,00		0,00
c. Roerende goederen				0,00		0,00
d. Leasing en soortgelijke rechten				0,00		0,00
e. Erfgoed				0,00		0,00
2. Andere materiële vaste activa	0,00	0,00	0,00	0,00	0,00	0,00
a. Onroerende goederen				0,00		0,00
b. Roerende goederen				0,00		0,00
C. Investerings in immateriële vaste activa				0,00		0,00
D. Toegestane investeringssubsidies				0,00		0,00
II. ONTVANGSTEN	0,00	0,00	0,00	0,00	0,00	0,00
A. Verkoop van financiële vaste activa	0,00	0,00	0,00	0,00	0,00	0,00
1. Extern verzelfstandigde agentschappen				0,00		0,00
2. Intergemeentelijke samenwerkingsverbanden en soortgelijke entiteiten				0,00		0,00
3. OCMW-verenigingen				0,00		0,00
4. Andere financiële vaste activa				0,00		0,00
B. Verkoop van materiële vaste activa	0,00	0,00	0,00	0,00	0,00	0,00
1. Gemeenschapsgoederen en bedrijfsmatige materiële vaste activa	0,00	0,00	0,00	0,00	0,00	0,00
a. Terreinen en gebouwen				0,00		0,00
b. Wegen en andere infrastructuur				0,00		0,00
c. Roerende goederen				0,00		0,00
d. Leasing en soortgelijke rechten				0,00		0,00
e. Erfgoed				0,00		0,00
2. Andere materiële vaste activa	0,00	0,00	0,00	0,00	0,00	0,00
a. Onroerende goederen				0,00		0,00
b. Roerende goederen				0,00		0,00
C. Verkoop van immateriële vaste activa				0,00		0,00
D. Investeringssubsidies en -schenkingen				0,00		0,00

IP-A_2.5.4: Natuur- en bosontwikkeling ACT_2.5.4: Natuur- en bosontwikkeling	Reeds gerealiseerd		Nog te realiseren			Totaal
	Voor MJP	In MJP	Voor MJP	In MJP	Na MJP	
I. UITGAVEN	0,00	0,00	0,00	298.150,00	0,00	298.150,00
A. Investerings in financiële vaste activa	0,00	0,00	0,00	0,00	0,00	0,00
1. Extern verzelfstandigde agentschappen				0,00		0,00
2. Intergemeentelijke samenwerkingsverbanden en soortgelijke entiteiten				0,00		0,00
3. OCMW-verenigingen				0,00		0,00
4. Andere financiële vaste activa				0,00		0,00
B. Investerings in materiële vaste activa	0,00	0,00	0,00	298.150,00	0,00	298.150,00
1. Gemeenschapsgoederen en bedrijfsmatige materiële vaste activa	0,00	0,00	0,00	298.150,00	0,00	298.150,00
a. Terreinen en gebouwen				298.150,00		298.150,00
b. Wegen en andere infrastructuur				0,00		0,00
c. Roerende goederen				0,00		0,00
d. Leasing en soortgelijke rechten				0,00		0,00
e. Erfgoed				0,00		0,00
2. Andere materiële vaste activa	0,00	0,00	0,00	0,00	0,00	0,00
a. Onroerende goederen				0,00		0,00
b. Roerende goederen				0,00		0,00
C. Investerings in immateriële vaste activa				0,00		0,00
D. Toegestane investeringssubsidies				0,00		0,00
II. ONTVANGSTEN	0,00	0,00	0,00	140.485,00	0,00	140.485,00
A. Verkoop van financiële vaste activa	0,00	0,00	0,00	0,00	0,00	0,00
1. Extern verzelfstandigde agentschappen				0,00		0,00
2. Intergemeentelijke samenwerkingsverbanden en soortgelijke entiteiten				0,00		0,00
3. OCMW-verenigingen				0,00		0,00
4. Andere financiële vaste activa				0,00		0,00
B. Verkoop van materiële vaste activa	0,00	0,00	0,00	0,00	0,00	0,00
1. Gemeenschapsgoederen en bedrijfsmatige materiële vaste activa	0,00	0,00	0,00	0,00	0,00	0,00
a. Terreinen en gebouwen				0,00		0,00
b. Wegen en andere infrastructuur				0,00		0,00
c. Roerende goederen				0,00		0,00
d. Leasing en soortgelijke rechten				0,00		0,00
e. Erfgoed				0,00		0,00
2. Andere materiële vaste activa	0,00	0,00	0,00	0,00	0,00	0,00
a. Onroerende goederen				0,00		0,00
b. Roerende goederen				0,00		0,00
C. Verkoop van immateriële vaste activa				0,00		0,00
D. Investeringssubsidies en -schenkingen				140.485,00		140.485,00

IP-A_3.1.1: Aankoop aangepaste/compatibele software om de administratieve last te verlichten ACT_3.1.1: Investeren in IT:aankoop aangepaste en compatibele software om de administratieve last te verlichten	Reeds gerealiseerd		Nog te realiseren			Totaal
	Voor MJP	In MJP	Voor MJP	In MJP	Na MJP	
I. UITGAVEN	0,00	0,00	0,00	27.000,00	0,00	27.000,00
A. Investerings in financiële vaste activa	0,00	0,00	0,00	0,00	0,00	0,00
1. Extern verzelfstandigde agentschappen				0,00		0,00
2. Intergemeentelijke samenwerkingsverbanden en soortgelijke entiteiten				0,00		0,00
3. OCMW-verenigingen				0,00		0,00
4. Andere financiële vaste activa				0,00		0,00
B. Investerings in materiële vaste activa	0,00	0,00	0,00	0,00	0,00	0,00
1. Gemeenschapsgoederen en bedrijfsmatige materiële vaste activa	0,00	0,00	0,00	0,00	0,00	0,00
a. Terreinen en gebouwen				0,00		0,00
b. Wegen en andere infrastructuur				0,00		0,00
c. Roerende goederen				0,00		0,00
d. Leasing en soortgelijke rechten				0,00		0,00
e. Erfgoed				0,00		0,00
2. Andere materiële vaste activa	0,00	0,00	0,00	0,00	0,00	0,00
a. Onroerende goederen				0,00		0,00
b. Roerende goederen				0,00		0,00
C. Investerings in immateriële vaste activa				27.000,00		27.000,00
D. Toegestane investeringsubsidies				0,00		0,00
II. ONTVANGSTEN	0,00	0,00	0,00	0,00	0,00	0,00
A. Verkoop van financiële vaste activa	0,00	0,00	0,00	0,00	0,00	0,00
1. Extern verzelfstandigde agentschappen				0,00		0,00
2. Intergemeentelijke samenwerkingsverbanden en soortgelijke entiteiten				0,00		0,00
3. OCMW-verenigingen				0,00		0,00
4. Andere financiële vaste activa				0,00		0,00
B. Verkoop van materiële vaste activa	0,00	0,00	0,00	0,00	0,00	0,00
1. Gemeenschapsgoederen en bedrijfsmatige materiële vaste activa	0,00	0,00	0,00	0,00	0,00	0,00
a. Terreinen en gebouwen				0,00		0,00
b. Wegen en andere infrastructuur				0,00		0,00
c. Roerende goederen				0,00		0,00
d. Leasing en soortgelijke rechten				0,00		0,00
e. Erfgoed				0,00		0,00
2. Andere materiële vaste activa	0,00	0,00	0,00	0,00	0,00	0,00
a. Onroerende goederen				0,00		0,00
b. Roerende goederen				0,00		0,00
C. Verkoop van immateriële vaste activa				0,00		0,00
D. Investeringsubsidies en -schenkingen				0,00		0,00

IP-A_3.2.1: Uitbouw van een klantvriendelijk, performant onthaal ACT_3.2.1: Uitbouwen klantvriendelijk, performant onthaal via verschillende kanalen in het dienstencentrum	Reeds gerealiseerd		Nog te realiseren			Totaal
	Voor MJP	In MJP	Voor MJP	In MJP	Na MJP	
I. UITGAVEN	0,00	0,00	0,00	69.000,00	0,00	69.000,00
A. Investerings in financiële vaste activa	0,00	0,00	0,00	0,00	0,00	0,00
1. Extern verzelfstandigde agentschappen				0,00		0,00
2. Intergemeentelijke samenwerkingsverbanden en soortgelijke entiteiten				0,00		0,00
3. OCMW-verenigingen				0,00		0,00
4. Andere financiële vaste activa				0,00		0,00
B. Investerings in materiële vaste activa	0,00	0,00	0,00	69.000,00	0,00	69.000,00
1. Gemeenschapsgoederen en bedrijfsmatige materiële vaste activa	0,00	0,00	0,00	69.000,00	0,00	69.000,00
a. Terreinen en gebouwen				0,00		0,00
b. Wegen en andere infrastructuur				0,00		0,00
c. Roerende goederen				69.000,00		69.000,00
d. Leasing en soortgelijke rechten				0,00		0,00
e. Erfgoed				0,00		0,00
2. Andere materiële vaste activa	0,00	0,00	0,00	0,00	0,00	0,00
a. Onroerende goederen				0,00		0,00
b. Roerende goederen				0,00		0,00
C. Investerings in immateriële vaste activa				0,00		0,00
D. Toegestane investeringssubsidies				0,00		0,00
II. ONTVANGSTEN	0,00	0,00	0,00	0,00	0,00	0,00
A. Verkoop van financiële vaste activa	0,00	0,00	0,00	0,00	0,00	0,00
1. Extern verzelfstandigde agentschappen				0,00		0,00
2. Intergemeentelijke samenwerkingsverbanden en soortgelijke entiteiten				0,00		0,00
3. OCMW-verenigingen				0,00		0,00
4. Andere financiële vaste activa				0,00		0,00
B. Verkoop van materiële vaste activa	0,00	0,00	0,00	0,00	0,00	0,00
1. Gemeenschapsgoederen en bedrijfsmatige materiële vaste activa	0,00	0,00	0,00	0,00	0,00	0,00
a. Terreinen en gebouwen				0,00		0,00
b. Wegen en andere infrastructuur				0,00		0,00
c. Roerende goederen				0,00		0,00
d. Leasing en soortgelijke rechten				0,00		0,00
e. Erfgoed				0,00		0,00
2. Andere materiële vaste activa	0,00	0,00	0,00	0,00	0,00	0,00
a. Onroerende goederen				0,00		0,00
b. Roerende goederen				0,00		0,00
C. Verkoop van immateriële vaste activa				0,00		0,00
D. Investeringssubsidies en -schenkingen				0,00		0,00

IP-A_3.3.1: Uitbouw van draagkrachtige diensten ACT_3.3.1: Uitbouw draagkrachtige diensten om uitdagingen het hoofd te bieden, op vlak capaciteit & competenties	Reeds gerealiseerd		Nog te realiseren			Totaal
	Voor MJP	In MJP	Voor MJP	In MJP	Na MJP	
I. UITGAVEN	0,00	0,00	0,00	157.000,00	0,00	157.000,00
A. Investerings in financiële vaste activa	0,00	0,00	0,00	0,00	0,00	0,00
1. Extern verzelfstandigde agentschappen				0,00		0,00
2. Intergemeentelijke samenwerkingsverbanden en soortgelijke entiteiten				0,00		0,00
3. OCMW-verenigingen				0,00		0,00
4. Andere financiële vaste activa				0,00		0,00
B. Investerings in materiële vaste activa	0,00	0,00	0,00	13.000,00	0,00	13.000,00
1. Gemeenschapsgoederen en bedrijfsmatige materiële vaste activa	0,00	0,00	0,00	13.000,00	0,00	13.000,00
a. Terreinen en gebouwen				0,00		0,00
b. Wegen en andere infrastructuur				0,00		0,00
c. Roerende goederen				13.000,00		13.000,00
d. Leasing en soortgelijke rechten				0,00		0,00
e. Erfgoed				0,00		0,00
2. Andere materiële vaste activa	0,00	0,00	0,00	0,00	0,00	0,00
a. Onroerende goederen				0,00		0,00
b. Roerende goederen				0,00		0,00
C. Investerings in immateriële vaste activa				144.000,00		144.000,00
D. Toegestane investeringssubsidies				0,00		0,00
II. ONTVANGSTEN	0,00	0,00	0,00	0,00	0,00	0,00
A. Verkoop van financiële vaste activa	0,00	0,00	0,00	0,00	0,00	0,00
1. Extern verzelfstandigde agentschappen				0,00		0,00
2. Intergemeentelijke samenwerkingsverbanden en soortgelijke entiteiten				0,00		0,00
3. OCMW-verenigingen				0,00		0,00
4. Andere financiële vaste activa				0,00		0,00
B. Verkoop van materiële vaste activa	0,00	0,00	0,00	0,00	0,00	0,00
1. Gemeenschapsgoederen en bedrijfsmatige materiële vaste activa	0,00	0,00	0,00	0,00	0,00	0,00
a. Terreinen en gebouwen				0,00		0,00
b. Wegen en andere infrastructuur				0,00		0,00
c. Roerende goederen				0,00		0,00
d. Leasing en soortgelijke rechten				0,00		0,00
e. Erfgoed				0,00		0,00
2. Andere materiële vaste activa	0,00	0,00	0,00	0,00	0,00	0,00
a. Onroerende goederen				0,00		0,00
b. Roerende goederen				0,00		0,00
C. Verkoop van immateriële vaste activa				0,00		0,00
D. Investeringssubsidies en -schenkingen				0,00		0,00

Financiële schulden op 31 december	2020	2021	2022	2023	2024	2025
A. Financiële schulden op lange termijn	17.693.421,00	15.554.252,00	13.594.898,00	12.065.854,00	10.601.521,00	9.180.525,00
1. Financiële schulden op 1 januari	10.943.421,00	15.554.252,00	13.594.898,00	12.065.854,00	10.601.521,00	9.180.525,00
2. Nieuwe leningen	6.750.000,00	0,00	0,00	0,00	0,00	0,00
3. Aflossingen	0,00	0,00	0,00	0,00	0,00	0,00
4. Overboekingen						
5. Andere mutaties						
B. Financiële schulden op lange termijn die binnen het jaar vervallen	-2.139.169,00	-1.959.354,00	-1.529.044,00	-1.464.333,00	-1.420.996,00	-1.366.658,00
1. Financiële schulden op 1 januari						
2. Aflossingen	-2.139.169,00	-1.959.354,00	-1.529.044,00	-1.464.333,00	-1.420.996,00	-1.366.658,00
3. Overboekingen						
4. Andere mutaties						
C. Financiële schulden op korte termijn						
Totaal financiële schulden	15.554.252,00	13.594.898,00	12.065.854,00	10.601.521,00	9.180.525,00	7.813.867,00

FINANCIËLE RISICO'S

De regelgeving definieert de term 'financieel risico' niet, noch somt ze een lijst met items op die het bestuur onder financiële risico's dient op te nemen.

In dit bestek is het niet de bedoeling een gedetailleerde risicoanalyse weer te geven, maar de aandacht van de raadsleden wel te vestigen op een aantal risico's die een substantiële impact op de financiële situatie van het bestuur kunnen hebben als die zich zouden voordoen.

1) Risico's inzake schuldbeheer

Het renterisico voor een lokaal bestuur beperkt zich omzeggens volledig tot de opgenomen leningen en dan vooral nog tot die leningen zonder vaste rentevoet.

In de vorige legislatuur zijn de toenmalige beleidsploegen erin geslaagd de openstaande schuld voor zowel de gemeente als voor het OCMW fors te laten zakken door geen nieuwe leningen aan te gaan.

Op die manier kon de schuldgraad per inwoner teruggedrongen worden.

Een meevaller was en blijft ook nu nog de lage rentestand, waardoor sommige leningen met variabele rentevoet bij herzieningsdatum zelfs richting 0% gaan of zijn.

Het renterisico op de nog lopende leningen is nagenoeg volledig nihil omdat nog slechts een beperkt aandeel van de uitstaande leningen vatbaar is voor herzieningen van de rentevoet. Ze hebben ofwel een vaste rentevoet, of ze worden afgedekt door een renteswap, ofwel is het leningsvolume te beperkt om van een eventueel risico te spreken.

Met het oog op het financieel evenwicht in het nieuwe meerjarenplan wordt in 2020 een leningopname van 6,75 mio euro voorzien. Dit met een looptijd van 20 jaar met vaste rentevoet.

2) Risico's inzake thesauriebeheer

Zowel de gemeente als het OCMW houden tegoeden aan bij verschillende financiële instellingen.

Op bpost bank na (geen waardering – wel Europese bescherming) beschikken die alle over een A-rating. Die rating toont aan dat de banken over een solide terugbetalingscapaciteit beschikken om te voldoen aan hun financiële verplichtingen. De spreiding van de beschikbare middelen over verschillende banken biedt niet alleen het voordeel van een goede risico-indekking, maar tevens wordt de kans geboden snel in te spelen op interessante beleggingsvormen en/of betere rentevoorraeden af te dwingen bij een eventuele kredietopname.

Wat beleggingen betreft, gebeurt dit risicoloos : de 100% kapitaalbescherming en een gegarandeerde rentevoet zijn minimumvereisten.

De ontvangen schadevergoeding na de brand in de Sint-Janskerk wordt belegd in een Tak 26 – beleggingsvorm bij Baloise Insurance (A+-rating).

3) Risico's inzake de evolutie van de exploitatieontvangsten

Hier wordt vooral bedoeld op de evolutie van fiscale ontvangsten, gemeentefonds, dividenden....

Ontvangsten die voortvloeien uit het aanbod van diensten (poetshulp, buitenschoolse kinderopvang, thuisbezorgde maaltijden,...) en werkingssubsidies van hogere overheden (leefloon, LOI-subsidie,...) zijn minder onderhevig aan risico. Die ontvangsten zijn immers uitgavengerelateerd.

Wel een bron van risico zijn de fiscale ontvangsten.

Om een zo juist mogelijke inschatting te maken van de opbrengsten uit de belangrijkste aanvullende gemeentebelastingen (opcentiemen op de onroerende voorheffing en personenbelasting) werd gewacht tot

de meest recente cijfers van de betreffende ministeries beschikbaar waren. Op basis daarvan werd dan een voorzichtige extrapolatie uitgevoerd. Er werden dus geen eigen simulaties met toename van het aantal woongelegenheden, aantal inwoners... uitgevoerd.

Bovendien is het op heden nog koffiedik kijken welke impact het beleid van de nieuw verkozen regeringen zal hebben.

Ook risicovol, zij het van een andere orde, is de opbrengst uit de belasting op ongeadresseerd drukwerk. Indien de belastingplichtigen hun gedrag aanpassen naar de finaliteit van de belasting, zal dit voelbaar zijn in de gemeentekas.

Verder is het afwachten of het jaarlijks groeipercentage van het Vlaams Gemeentefonds kan aangehouden worden, of de Vlaamse subsidie 'Open Ruimte' legislatuuroverschrijdend wordt en wat de toekomst brengt inzake energiedividenden.

4) Risico's inzake de evolutie van de exploitatieuitgaven

De grote onbekenden binnen de werkingskosten zijn de gevolgen op exploitatieniveau van de op stapel staande nieuwe investeringsprojecten met de daaraan gekoppelde nieuwe dienstverlening.

Voor de bijdrage in de werkingskosten van het zwembad en de raming van het exploitatiesaldo van het lokaal dienstencentrum werd een beroep gedaan op cijfers van gelijkaardige uitbatingen. Voor de werkingskosten van het nieuw administratief centrum Escolys wordt verwacht dat die, na het verlaten van de huidige huisvesting, ongeveer budgettair-neutraal zouden zijn.

Wat de evolutie van de personeelskosten betreft, springen 2 elementen in het oog die de onzekerheid beïnvloeden : de zware pensioenlasten van de gewezen statutaire ambtenaren en de evolutie van het indexcijfer.

De financiering van die pensioenen wordt moeilijker en moeilijker waardoor de federale overheid maatregelen neemt.

Die kunnen repercussies hebben op het lokaal niveau als de tewerkstellingsverhouding statutairen/contractuelen niet meer voldoet aan de gestelde voorwaarden.

Het bestuur wordt dan een responsabiliseringsbijdrage voorgelegd.

Voor gemeente Anzegem dienen zich geen problemen aan, voor het OCMW kan dit in de loop van dit meerjarenplan wel het geval zijn. De dienst Personeel en Organisatie houdt die evolutie nauwlettend in het oog en zal bijsturen waar nodig.

Ook de inflatievooruitzichten met daaruit voortvloeiend de evolutie van het indexcijfer der consumptieprijzen en de spilindex zijn een niet te onderschatten risicofactor. Bij overschrijding van de spilindex worden de sociale uitkeringen en de overheidswedden aangepast met 2%.

In dit meerjarenplan werd elk jaar 1 indexverhoging opgenomen. Indien die verhoging zich sneller zou manifesteren, oefent die een neerwaartse druk uit op de autofinancieringsmarge.

5) Risico's inzake de investeringsontvangsten

In het centralisatieverhaal Escolys zitten niet alleen de aankoop en de inrichting van de nieuwe site, maar ook daarmee gepaard, de verkoop en/of herbestemming van de te verlaten locaties.

In het voorliggende meerjarenplan werden timing en ramingen van de verkopen onroerende goederen opgenomen, die in de loop van de jaren, door de evolutie van de vastgoedmarkt wellicht zullen bijgesteld moeten worden.

6) Risico's inzake de investeringsuitgaven

Een aantal investeringsuitgaven zijn geraamd op basis van bestaande offertes, een aantal andere op basis van historische cijfers. Het zal er op aankomen de beschikbaar gestelde kredieten goed te beheren, de vastgestelde procedures strikt toe te passen en tijdig te rapporteren indien aanpassingen zich opdringen.

Niet zozeer een risico an sich, maar toch in de gaten te houden is de hoogte van het investeringsbedrag voor de inrichting van de Escolys-site. Het is een legislatuuroverschrijdend plan, waarvoor in dit meerjarenplan 5.000.000 euro voorzien werd. Bij opmaak van het globaal plan, zal er uitzonderlijke aandacht moeten zijn om de toekomstige beleidsperiodes niet bijkomend te hypothekeren.

Een bijkomend gegeven is dat het bestuur ervoor opteerde om de investeringsuitgaven aan kerkgebouwen niet meer te financieren via een investeringstoelage aan de kerkfabrieken, maar die opdrachten zelf uit te voeren. Een goede planning met keuze van prioriteiten zal zich opdringen om binnen de voorziene kredieten te blijven.

7) Risico's van bepaalde overeenkomsten

De gemeente Anzegem staat (toestand 31 december 2018) borg voor onderstaande leningen :

IMOG :	1.817.086 euro
Leiedal :	2.000.000 euro
Psilon :	65.400 euro

8) Risico's inzake de verplichtingen tegenover verbonden partijen

Het Decreet Lokaal Bestuur stelt dat in de nieuwe boekhouding BBC 2020 de gemeentelijke bijdrage aan het OCMW wegvalt. Er wordt geen uitgave meer ingeschreven in het gemeentebudget, geen ontvangst meer in het OCMW-budget. Enkel bij het vaststellen van de jaarrekening wordt hiervan melding gemaakt.

Wat de dotaties aan kerkfabrieken, de politiezone Mira en de hulpverleningszone Fluvia betreft, kan vermoed worden dat de risico's beheersbaar zijn, gezien de individuele bijdragen reeds vastgesteld werden via de respectievelijke meerjarenplannen.

9) Andere risico's

Met betrekking tot de belasting op masten en pylonen is het nog wachten op de uitspraak in rechtsgedingen aanhangig gemaakt door een aantal belastingplichtigen.

Toelichting bij de kengetallen van de staat van het financieel evenwicht (schema M2), beschrijving grondslagen en assumpties

Het voorliggende meerjarenplan 2020-2025 is opgemaakt overeenkomstig het besluit van de Vlaamse Regering over de beleids- en beheercyclus voor lokale besturen.

De hoofdluiken exploitatie, investeringen en financiering vormen samen met het resultaat uit het verleden en de onbeschikbare gelden de basis voor het sluitstuk van het financieel meerjarenplan : 'de staat van het financieel evenwicht' (schema M2).

Er is sprake van een evenwicht als voldaan wordt aan de dubbele voorwaarde :

- 1) het geraamde beschikbaar budgettair resultaat is per boekjaar groter dan of gelijk aan nul
- 2) de geraamde autofinancieringsmarge van het laatste boekjaar van de periode van het meerjarenplan, is groter dan of gelijk aan nul.

In schema M2 zijn 3 kengetallen bepalend :

- 1) Het beschikbaar budgettair resultaat
- 2) De autofinancieringsmarge
- 3) De gecorrigeerde autofinancieringsmarge

Het beschikbaar budgettair resultaat houdt rekening met alle ontvangsten en uitgaven van het betreffende dienstjaar (exploitatie, investeringen, financiering) evenals met het gecumuleerd budgettair resultaat van het vorig boekjaar en de onbeschikbare gelden. Het beschikbaar budgettair resultaat staat voor het toestandsevenwicht van de gemeentelijke financiën.

De autofinancieringsmarge is bepalend voor het structureel evenwicht. Dit financieel kengetal vertrekt vanuit het exploitatiesaldo en brengt daarvan de kapitaalsaflossingen van de leningen in mindering. Is de autofinancieringsmarge positief dan is het bestuur in staat om uit de exploitatiewerking op recurrente wijze de lopende leninglasten (kapitaal én intrest) te dragen. Het biedt ook de mogelijkheid om bijkomend exploitatieuitgaven te gaan doen of supplementair te gaan lenen. Zoals hoger aangegeven moet enkel in het laatste dienstjaar de autofinancieringsmarge groter dan of gelijk aan nul zijn.

De gecorrigeerde autofinancieringsmarge werd via BBC 2020 nieuw ingevoerd en wordt omschreven als 'de autofinancieringsmarge berekend met aangewezen aflossingen van financiële schulden'. Dit kengetal is niet afdwingbaar maar wel indicatief en moet de raadsleden inzicht verschaffen of via alternatieve financieringsvormen de tweede voorwaarde van het financieel evenwicht al dan niet omzeild wordt. Als de autofinancieringsmarge kleiner is dan de gecorrigeerde autofinancieringsmarge is er geen probleem. In het geval de autofinancieringsmarge (veel) groter is dan de gecorrigeerde, schuift een bestuur de leningslasten door naar een volgende legislatuur of generatie en is er mogelijk sprake van een fictief structureel evenwicht.

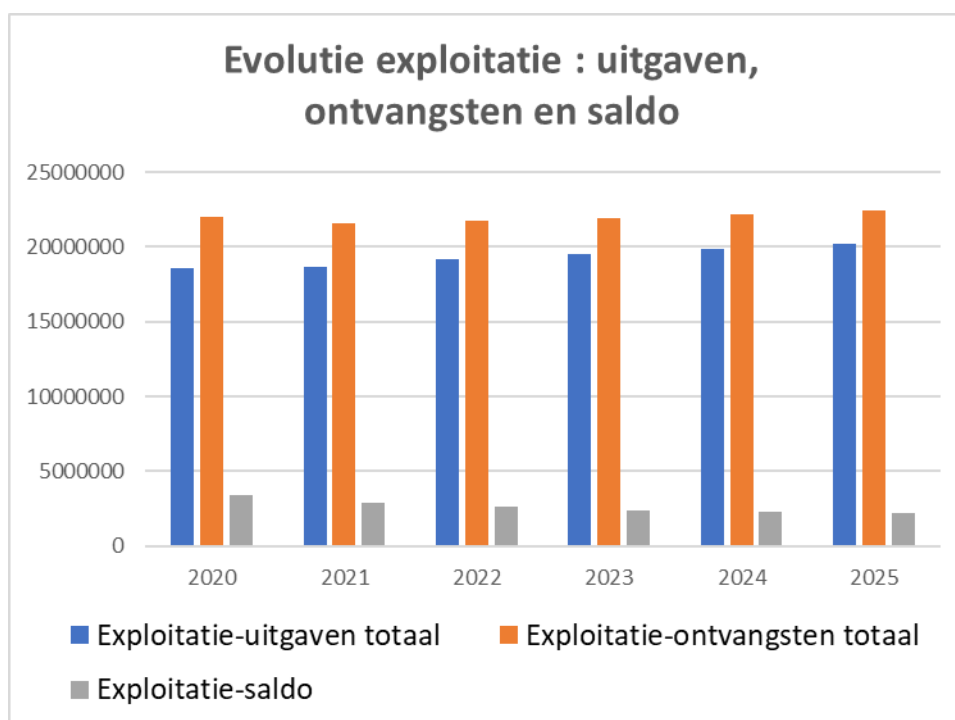
In wat volgt worden de financiële kengetallen van dichterbij bekeken. Hierbij worden zoveel mogelijk elementen van schema T2 gevolgd.

EXPLOITATIE

1. Evolutie van het exploitatiesaldo

Het exploitatiesaldo is het verschil tussen de exploitatieontvangsten en de exploitatieuitgaven. Het is de basis voor de berekening van de autofinancieringsmarge (AFM). Het overschot wordt in de eerste plaats aangewend om de kapitaalsaflossingen van de uitstaande leningen te financieren.

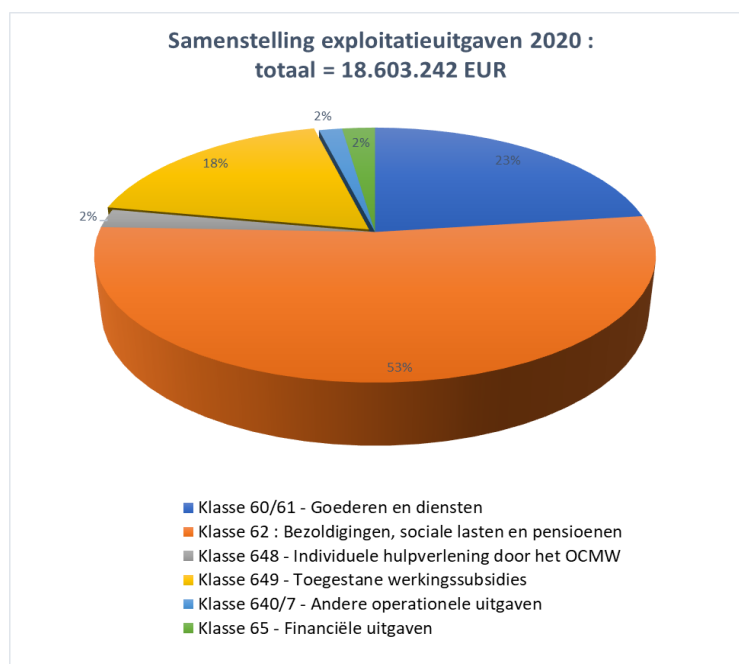
EVOLUTIE EXPLOITATIESALDO							
Klasse		2020	2021	2022	2023	2024	2025
60/1	Goederen en diensten	4 257 888	4 283 742	4 328 065	4 420 787	4 504 232	4 525 850
62	Bezoldigingen, sociale lasten en pensioenen	9 813 867	10 121 185	10 504 038	10 755 767	10 986 276	11 256 272
648	Individuele hulpverlening door het OCMW	437 550	435 050	436 550	435 050	436 550	435 050
649	Toegestane werkingssubsidies	3 379 739	3 383 614	3 472 220	3 553 862	3 617 163	3 693 483
640/7	Andere operationele uitgaven	295 490	102 116	103 474	104 449	105 019	105 109
65	Financiële uitgaven	418 708	332 319	297 092	266 917	238 418	206 580
Exploitatie-uitgaven totaal		18 603 242	18 658 026	19 141 439	19 536 832	19 887 658	20 222 344
70	Ontvangsten uit de werking	1 847 583	1 854 050	1 851 850	1 898 650	1 904 500	1 902 350
73	Fiscale ontvangsten en boetes	12 028 290	12 053 565	12 149 321	12 235 504	12 322 974	12 411 731
740	Werkingsubsidies	6 715 745	6 931 995	7 174 656	7 404 681	7 547 071	7 694 398
748	Recuperatie individuele hulpverlening	26 000	26 000	26 000	26 000	26 000	26 000
744-745	Andere operationele ontvangsten	992 120	262 475	212 870	63 250	63 655	64 085
75	Financiële ontvangsten	407 799	407 799	310 808	310 808	310 808	303 907
Exploitatie-ontvangsten totaal		22 017 537	21 535 884	21 725 505	21 938 893	22 175 008	22 402 471
Exploitatie-saldo		3 414 295	2 877 858	2 584 066	2 402 061	2 287 350	2 180 127



Het exploitatiesaldo is voor alle jaren positief en evolueert van 3,4 mio EUR in 2020 naar 2,2 mio EUR in 2025.

Zeker in 2020, en in mindere mate ook in 2021 en 2022, oefent de uitzonderlijke ontvangst 'schadevergoeding na brand Sint-Janskerk' een positief effect uit op de hoogte van het exploitatiesaldo. Ook de jaarlijks sterk groeiende Vlaamse subsidie 'Open ruimte' draagt een serieuze steen bij, maar er kan niet voorbij het gegeven dat de toename uit de ontvangsten ontoereikend is om tegemoet te komen aan de groei van de exploitatieuitgaven.

2. Samenstelling van de exploitatieuitgaven



2.1 Klasse 60/61 : goederen en diensten

Klasse 60/61 - Goederen en diensten	2020	2021	2022	2023	2024	2025
Totaal in EUR	4 257 888	4 283 742	4 328 065	4 420 787	4 504 232	4 525 850
Evolutie in EUR		25 854	44 323	92 722	83 445	21 618
Evolutie in %		0,61%	1,03%	2,14%	1,89%	0,48%
Aandeel in de totale kosten	22,89%	22,96%	22,61%	22,63%	22,65%	22,38%

In deze rubriek worden onder andere volgende uitgaven opgenomen :

- Aankoop van thuisbezorgde en schoolmaaltijden, drank bestemd voor verkoop
- Huurlasten, onderhoud en herstel roerende en onroerende goederen
- Energiekosten
- Aankoop diverse benodigdheden t.b.v. de werking van de diensten
- Vergoedingen voor prestaties, erelonen,...
- ICT-gerelateerde uitgaven en andere kantoorkosten
- Verzekeringen

Grondslagen en assumpties

Als uitgangspunt kregen de budgetverantwoordelijken de taak om ramingen voor te stellen die per individuele jaarbudgetrekening onder het gemiddelde van de laatste 5 jaarrekeningcijfers bleef. Die gemiddelden weken naar beneden toe af t.o.v. de begrotingscijfers opgenomen in het lopende meerjarenplan. Op zich was dit geen besparing, maar werd wel via historische cijfers een realistische basis gecreëerd.

Nieuwe voldoende geargumenteerde initiatieven werden, in overleg met de bevoegde schepen, voorgelegd aan het college van burgemeester en schepenen, dat er al dan niet mee instemde.

Aan o.m. huurlasten, energiekosten, verzekeringen, leasing bussen, de weddecentrale, ICT- en communicatiekosten,....werd een groeivoet toegekend.

Aan moeilijk voorspelbare uitgaven (onderhoud en herstel gebouwen, aankoop benodigdheden, erelonen....) werd over de 6 jaar heen voor een vast krediet geopteerd.

Uit de tabel kan afgeleid worden dat 'goederen en diensten' in 2020 een bedrag van 4.257.888 EUR vertegenwoordigen. Deze uitgaven staan in voor 22,89% van de totale exploitatieuitgaven. In 2025 wordt afgeklopt op 4.525.850 EUR met een aandeel van 22,38%.

Het jaarlijks groeipercentage blijft, op 2023 na, onder de 2%.

Een belangrijke verklaring van het beheerst stijgen is de daling van de elektriciteitskosten-openbare verlichting t.g.v. het versneld verleden.

De verhoogde toename in 2023 wordt vooral verklaard door het vermoed operationeel worden van het lokaal dienstencentrum en het opnieuw uitbesteden van het nazicht van de hydranten in plaats van dit met eigen personeel te doen. De toename wordt deels gecompenseerd door verminderde ICT- of archiefgerelateerde uitgaven.

De grote onbekende in deze rubriek is wat de evolutie zal zijn eens de site Escolys betrokken wordt.

2.2 Klasse 62 : Bezoldigingen, sociale lasten en pensioenen

Klasse 62 : bezoldigingen, sociale lasten en pensioenen	2020	2021	2022	2023	2024	2025
Totaal in EUR	9 813 867	10 121 185	10 504 038	10 755 767	10 986 276	11 256 272
Evolutie in EUR		307 318	382 853	251 729	230 509	269 996
Evolutie in %		3,13%	3,78%	2,40%	2,14%	2,46%
Aandeel in de totale kosten	52,75%	54,25%	54,88%	55,05%	55,24%	55,66%

Deze rubriek behelst de volgende uitgaven :

- De brutobezoldigingen van het personeel (wedde, vakantiegeld, eindejaarstoelage, patronale bijdrage)
- De uitgaven gebonden aan het (gewezen) politiek personeel (bezoldiging, pensioen, zitpenningen)
- Andere personeelskosten : hospitalisatieverzekering, fietsvergoeding, uitgaven maaltijdcheques, verzekering arbeidsongevallen,....

Grondslagen en assumpties

Het **jaarlijkse groeipercentage** is een combinatie van een aantal elementen :

- Bij het opmaken van het meerjarenplan is uitgegaan van 1 spilindex-overschrijding per jaar. Dit impliceert dat de individuele lonen jaarlijks met 2% stijgen.
- De lonen kunnen ook verhogen t.g.v het opbouwen van anciënniteit of het verkrijgen van een bevordering. Op die manier stijgen de lonen ingevolge de evolutie van de geldelijke en functionele loopbaan. De inschatting van deze kosten gebeurde door het sociaal secretariaat op basis van insteken van de Personeelsdienst per individueel personeelslid. Er wordt dus geen globale procentuele stijging op basis van het verleden doorgevoerd.
- Vanaf 2022 werd de bijdrage in de pensioenlasten voor statutaire personeelsleden opgetrokken van 41,5% tot 43%.
- De evolutie van het aantal voltijdsequivalenten (VTE). In de loop van deze legislatuur gaan een aantal collega's met pensioen die (meestal) vervangen worden door personen met een lagere loonlast. Zie ook document 'Personeelsinzet' onder 'Documentatie bij het meerjarenplan 2020-2025'.
- Voor de gemeente dient er nog geen responsabiliseringsbijdrage betaald te worden, voor het OCMW zou dit in het begin van de legislatuur wel het geval zijn, maar dit wordt wellicht ondervangen door een aantal statutaire benoemingen.
- De bijdragen voor de 2^e pensioenpijler contractanten bedraagt 3%.

Bijkomend is rekening gehouden met :

- Een correctie van de personeelsuitgaven voor niet-betaalde afwezigheden. Hiervoor wordt jaarlijks 35.000 EUR in mindering van de totale personeelskost gebracht.
- Een jaarlijkse buffer van 60.000 EUR om tegemoet te komen aan tijdelijke vervangingen.

De geconsolideerde personeelskosten gemeente – OCMW bedragen in 2020 geraamd 9.813.867 EUR, die in 2025 evolueren tot 11.256.272 EUR. Het aandeel in de totale kosten stijgt van 52,75% tot 55,66%.

Het zou incorrect zijn dit te vergelijken met het aandeel in de jaarrekening 2018 van de gemeente, maar het is toch kenmerkend dat de grens van 50% overschreden wordt.

Twee zaken die dit fenomeen mee verklaren zijn het feit dat een groot deel van het OCMW-personeel opbrengsten genereert (poetsdienst, maaltijddienst,..) en het gegeven dat vanaf 2020 de tewerkstellingssubsidie Sociale Maribel niet meer als een negatieve uitgave geboekt mag worden, maar als een ontvangst.

2.3 Klasse 648 : Individuele hulpverlening door het OCMW

Klasse 648 - Individuele hulpverlening door het OCMW	2020	2021	2022	2023	2024	2025
Totaal in EUR	437 550	435 050	436 550	435 050	436 550	435 050
Evolutie in EUR		-2 500	1 500	-1 500	1 500	-1 500
Evolutie in %		-0,57%	0,34%	-0,34%	0,34%	-0,34%
Aandeel in de totale kosten	2,35%	2,33%	2,28%	2,23%	2,20%	2,15%

Hierin zijn vnl uitgaven opgenomen die vroeger behoorden tot het voormalige OCMW-budget :

- Leefloongerelateerde uitgaven
- Diverse steunen : in speciën, in natura, energie-, verwarmings-, huurtoelagen,...
- Tussenkosten in rusthuiskosten, huurlasten, (para-)medische kosten,....
- Leefgeld LOI-ers

Grondslagen en assumpties

De cijfers werden aangeleverd door de budgetverantwoordelijke Sociaal Huis, die samen met de sociale dienst van het OCMW de ramingen deed op basis van historische cijfers en de trend die op heden waarneembaar is.

Er werd geen rekening gehouden met de inflatie o.w.v. 2 redenen : een groot deel van de gemaakte uitgaven wordt gedekt door een subsidie, die evengoed geïndexeerd wordt en er kan niet op voorhand gezegd worden hoeveel cliënten zich bvb in 2023 tot het Sociaal Huis zullen wenden om een leefloon aan te vragen. Vandaar dat de jaarlijkse groei nagenoeg nihil is.

In 2020 werd 437.550 EUR ingeschreven voor individuele hulpverlening door het OCMW. In 2025 is dit 435.050 EUR. Deze kosten maken iets meer dan 2% van de totale kosten uit.

2.4 Klasse 649 : Toegestane werkingssubsidies

Klasse 649 - Toegestane werkingssubsidies	2020	2021	2022	2023	2024	2025
Totaal in EUR	3 379 739	3 383 614	3 472 220	3 553 862	3 617 163	3 693 483
Evolutie in EUR		3 875	88 606	81 642	63 301	76 320
Evolutie in %		0,11%	2,62%	2,35%	1,78%	2,11%
Aandeel in de totale kosten	18,17%	18,13%	18,14%	18,19%	18,19%	18,26%

Deze rubriek omvat uitgaven zoals :

- Verscheidene toelagen aan gezinnen, verenigingen, adviesraden,...
- Toelagen aan andere overheden : politiezone Mira en hulpverleningszone Fluvia
- Intergemeentelijke samenwerkingsverbanden (IGS) zoals Imog, Leiedal, Farys..
- Werkingstoelage aan de kerkfabrieken

De toegestane werkingssubsidies evolueren van 3.379.739 EUR in 2020 naar 3.693.483 EUR in 2025 en maken ruim 18% uit van de totale kosten.

Grondslagen en assumpties

De in het meerjarenplan opgenomen bedragen die verband houden met instanties waarin Anzegem zetelt, zijn gebaseerd op hun goedgekeurde meerjarenplannen of dotatiebeslissingen.

De bijdrage in de werkingkosten van het zwembad werd gedaan op basis van cijfers van gelijkaardige uitbatingen.

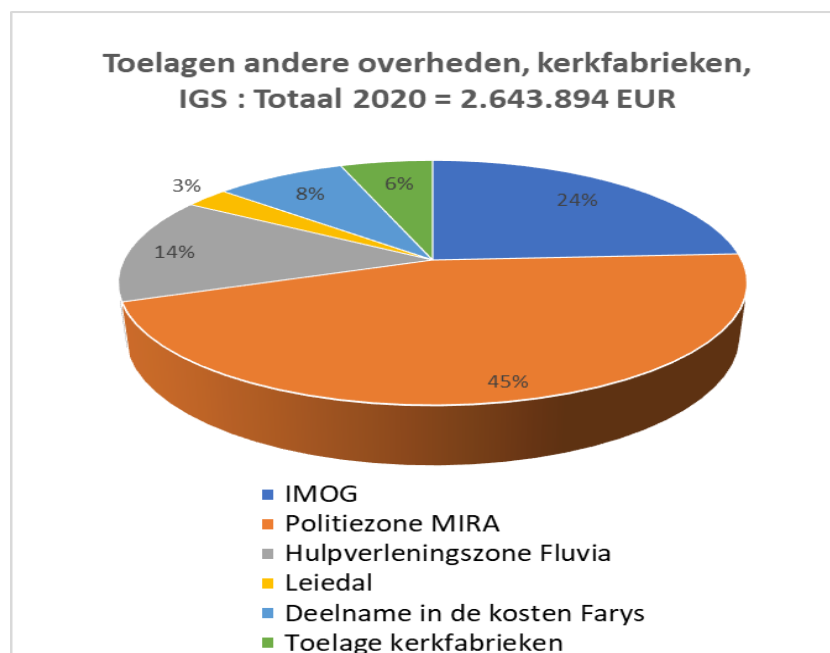
Voor de toelagen aan gezinnen, verenigingen en adviesraden wordt voortgebouwd op het verleden, waarbij de bestaande reglementen tegen het licht gehouden worden en aangepast waar nodig.

De werkingstoelage aan besturen van erediensten werd onderhandeld en dusdanig opgenomen in de meerjarenplannen van de kerkbesturen.

Toelagen aan andere overheden, IGS en kerkfabrieken

Onderstaand worden een tabel en een grafiek weergegeven met een overzicht van de werkingssubsidies of toelagen. In 2020 totaliseren die 2.643.894 EUR. Hieruit valt ook af te leiden dat de 3 grootste werkingssubsidies naar MIRA, IMOG en Fluvia gaan.

LIJST TOEGESTANE WERKINGSSUBSIDIES AAN ANDERE OVERHEDEN, INTERGEMEENTELIJKE SAMENWERKINGSVERBANDEN EN KERKFABRIEKEN								
Begunstigde/soort toelage	2020	2021	2022	2023	2024	2025	Totaal	Aandeel in totaal
IMOG	638 843	664 400	687 000	699 000	700 405	711 615	4 101 263	24%
Politiezone MIRA	1 201 156	1 261 214	1 299 050	1 338 022	1 378 163	1 419 508	7 897 113	46%
Hulpverleningszone Fluvia	370 185	322 605	335 445	351 495	361 125	373 965	2 114 820	12%
Leiedal	71 210	72 050	72 880	73 750	74 625	75 550	440 065	3%
Deelname in de kosten Farys	212 500	262 000	270 000	280 000	290 000	300 000	1 614 500	9%
Toelage kerkfabrieken	150 000	150 000	150 000	150 000	150 000	150 000	900 000	5%
Totaal	2 643 894	2 732 269	2 814 375	2 892 267	2 954 318	3 030 638	17 067 761	100%



Lijst toelagen aan gezinnen, verenigingen, instellingen, adviesraden, e.a.

Bijgevoegde tabel geeft aan dat in 2020 voor 735.845 EUR aan toelagen geraamd wordt. Vanaf 2021 valt dit terug. De redenen zijn het wegvallen van de eenmalige bijdrage voor de organisatie van het Belgisch Kampioenschap wielrennen in 2020 (85.000 EUR) en de verminderde bijdrage in de werkingkosten Kunstonderwijs.

**LIJST TOELAGEN AAN GEZINNEN, VERENIGINGEN, INSTELLINGEN, ADVIESRADEN,
e.a.**

Begunstigde/soort toelage	2020	2021	2022	2023	2024	2025	Totaal
Milieugerelateerde subsidies	1 000	1 000	1 000	1 000	1 000	1 000	6 000
Subsidies zwaluwnesten, knotwilgen, groendaken, landschaps-bedrijfsplan, poelen, biodiversiteitsacties, toelagen groenbemers landbouwers, buiten gebruik stellen stookolietank	13 000	13 000	13 000	13 000	13 000	13 000	78 000
Korting op gemeentelijke activiteiten door gebruik 'vrijtijdsplas'	22 500	22 500	22 500	25 000	25 000	25 000	142 500
Gezinstoelage	45 000	45 000	45 000	45 000	45 000	45 000	270 000
Palliatieve toelage	5 000	5 000	5 000	5 000	5 000	5 000	30 000
Zorgtoelage - basis	150 000	150 000	150 000	150 000	150 000	150 000	900 000
Zorgtoelage+	30 000	30 000	30 000	30 000	30 000	30 000	180 000
Noodhulp, financiering duurzame band	7 500	7 500	7 500	7 500	7 500	7 500	45 000
Subsidies initiatieven lokale economie en middenstand, bijdrage Sinergiek	1 000	1 000	1 000	1 000	1 000	1 000	6 000
Toelagen diverse initiatieven feesten en plechtigheden	18 400	18 400	18 400	18 400	18 400	18 400	110 400
Toelage sportverenigingen	115 650	43 150	43 150	43 150	43 150	43 150	331 400
Tussenkost containerpark voor jeugdverenigingen	750	750	750	750	750	750	4 500
Scholen - sociale voordelen	45 000	45 000	45 000	45 000	45 000	45 000	270 000
Korting op gemeentelijke activiteiten door gebruik 'vrijtijdsplas'	0	0	2 500	3 750	5 000	5 000	16 250
Toelagen ouderraden	16 000	16 000	16 000	16 000	16 000	16 000	96 000
Tussenkost scholen BKO	42 000	42 000	42 000	42 000	42 000	42 000	252 000
Wereldraad	6 000	6 000	6 000	6 000	6 000	6 000	36 000
Toelage Mina-raad	1 000	1 000	1 000	1 000	1 000	1 000	6 000
Werkgroep Lokale Economie	1 000	1 000	1 000	1 000	1 000	1 000	6 000
Overleg Cultuur Kortrijk en de Cultuurraad	37 500	37 500	37 500	37 500	37 500	37 500	225 000
Sportraad	7 000	7 000	7 000	7 000	7 000	7 000	42 000
Jeugdraad	39 100	39 100	39 100	39 100	39 100	39 100	234 600
Gezins- en Welzijnsraad	10 000	10 000	10 000	10 000	10 000	10 000	60 000
LOKA (kinderopvang)	2 500	2 500	2 500	2 500	2 500	2 500	15 000
Seniorenraad	29 500	29 500	29 500	29 500	29 500	29 500	177 000
Westtoer	5 445	5 445	5 445	5 445	5 445	5 445	32 670
Kunstonderwijs	84 000	69 000	70 000	70 000	70 000	70 000	433 000
Starterspremie zelfstandigen	0	3 000	6 000	6 000	6 000	6 000	27 000
Totaal	735 845	651 345	657 845	661 595	662 845	662 845	4 032 320

2.5 Klasse 640/7 : Andere operationele uitgaven

Klasse 640/7 - Andere operationele uitgaven	2020	2021	2022	2023	2024	2025
Totaal in EUR	295 490	102 116	103 474	104 449	105 019	105 109
Evolutie in EUR		-193 374	1 358	975	570	90
Evolutie in %		-65,44%	1,33%	0,94%	0,55%	0,09%
Aandeel in de totale kosten	1,59%	0,55%	0,54%	0,53%	0,53%	0,52%

Hierin zitten vervat :

- Betaalde belastingen (o.m. de roerende en onroerende voorheffing)
- Minderwaarden bij realisatie van openstaande vorderingen
- Tussenkost in de werkingskosten t.g.v. een conventie (W13, Schuldbemiddeling ZWVL, Regionaal Sociaal Verhuurkantoor, Logo Leiland,.....)
- Andere operationele uitgaven

Meerjarenplan 2020-2025 'Anzegem morgen' – Toelichting kengetallen schema M2-grondslagen/assumpties
Gemeente en OCMW Anzegem (0207.484.780)
Rapportingsperiode: 2020-2025

Grondslagen en assumpties

De engagementen die de gemeente en het OCMW zijn aangegaan werden veelal vastgelegd in een bovengemeentelijke overeenkomst. Daar staan bedragen tegenover die in deze rubriek opgenomen werden.

Zoals kan nagegaan worden is er vanaf 2021 een beperkte groei merkbaar.

De grote terugval in 2021 wordt verklaard door het wegvallen van de voorgeschoten tussenkomst in de organisatie van het Belgisch Kampioenschap wielrennen (195.000 EUR).

Dit bedrag wordt wel gerecupereerd via 'Andere operationele ontvangsten' (zie verder).

In 2020 werd 295.490 EUR ingeschreven (aandeel 1,59%), de volgende jaren is er een toename van 102.116 EUR tot 105.109 EUR (aandeel iets meer dan 0,5%).

2.6 Klasse 65 : Financiële uitgaven

Klasse 65 - Financiële uitgaven	2020	2021	2022	2023	2024	2025
Totaal in EUR	418 708	332 319	297 092	266 917	238 418	206 580
Evolutie in EUR		-86 389	-35 227	-30 175	-28 499	-31 838
Evolutie in %		-20,63%	-10,60%	-10,16%	-10,68%	-13,35%
Aandeel in de totale kosten	2,25%	1,78%	1,55%	1,37%	1,20%	1,02%

Deze rubriek bevat :

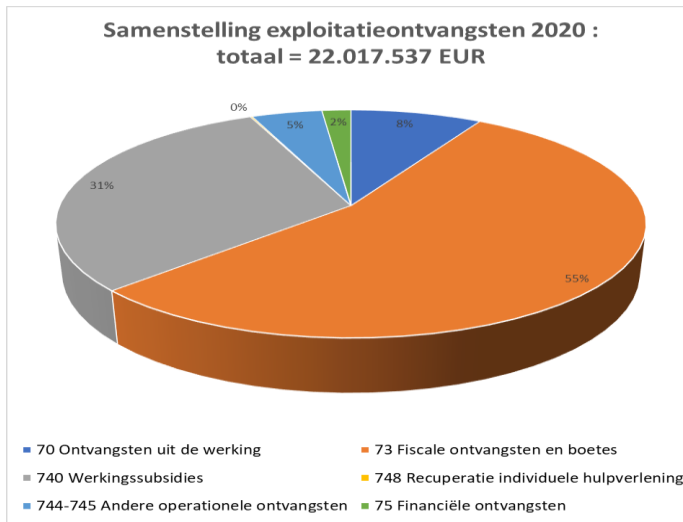
- De te betalen intresten op reeds aangegane en nieuwe leningen
- Bankkosten

Grondslagen en assumpties

Bovenop de intrestlast van de lopende leningen, wordt vanaf 2020 krediet voorzien voor de kost van de nieuw op te nemen lening van 6.750.000 EUR. De berekening gebeurde met een vaste rentetarief van 1,5% op een looptijd van 20 jaar.

De financiële uitgaven bedragen 418.708 EUR in 2020 (2,25% aandeel in totaal) en dalen tot 206.580 EUR in 2025 (aandeel = 1,02%).

3. Samenstelling van de exploitatieontvangsten



3.1 Klasse 70 : ontvangsten uit de werking

70 Ontvangsten uit de werking	2020	2021	2022	2023	2024	2025
Totaal in EUR	1.847.583	1.854.050	1.851.850	1.898.650	1.904.500	1.902.350
Evolutie in EUR		6.467	-2.200	46.800	5.850	-2.150
Evolutie in %		0,35%	-0,12%	2,53%	0,31%	-0,11%
Aandeel in de totale ontvangsten	8,39%	8,61%	8,52%	8,65%	8,59%	8,49%

Deze rubriek omvat de verkopen en de ontvangsten uit prestaties geleverd door de diensten. Ze vertegenwoordigen in 2020 een totaalbedrag van 1.847.583 EUR dat tegen 2025 oploopt tot 1.902.350 EUR. Deze ontvangsten nemen ruim 8% van de totale exploitatieontvangsten voor hun rekening.

Grondslagen en assumpties

Op de ontvangsten van de buitenschoolse kinderopvang na, zijn de ramingen gebaseerd op historische cijfers en de bestaande retributiereglementen. Nieuw zijn de geraamde ontvangsten uit de werking van het lokaal dienstencentrum.

De onderstaande tabel geeft per beleidsitem de jaarlijkse ontvangstramingen weer.

Ontvangsten uit de werking per beleidsitem							
Beleidsitem	Beleidsitem omschrijving	2020	2021	2022	2023	2024	2025
0050-00	Patrimonium zonder maatschappelijk doel	23.450	23.800	24.100	24.400	24.750	25.100
0119-80	Busvervoer	65.000	65.000	65.000	65.000	65.000	65.000
0200-00	Dienst Gemeentelijke Infrastructuur	52.500	52.500	52.500	52.500	52.500	52.500
0300-00	Ophalen en verwerken van huishoudelijk afval	1.668	2.000	2.000	2.000	2.000	2.000
0309-00	Overig afvalbeheer (o.m. containerpark)	34.715	35.000	35.000	35.000	35.000	35.000
0400-00	Politie	9.225	9.325	9.425	9.525	9.625	9.725
0500-00	Handel en middenstand	35.000	39.000	35.000	35.000	39.000	35.000
0521-00	Toerisme	4.925	4.975	5.025	5.075	5.125	5.175
0600-00	Ruimtelijke planning	73.000	73.000	73.000	73.000	73.000	73.000
0640-00	Elektriciteitsvoorziening	37.000	37.000	37.000	37.000	37.000	37.000
0703-00	Bibliotheken	8.000	8.000	8.000	8.000	8.000	8.000
0705-01	Uitleendienst	7.000	7.000	7.000	7.000	7.000	7.000
0705-30	Cultuuraanbod	123.000	123.000	123.000	123.000	123.000	123.000
0710-00	Feesten en plechtigheden	3.500	3.500	3.500	3.500	3.500	3.500
0741-00	Sportpromotie en -evenementen	61.000	61.000	61.000	61.000	61.000	61.000
0742-01	Sporthallen	36.000	36.000	36.000	36.000	36.000	36.000
0742-02	Sportterreinen en hun accommodatie	6.000	6.000	6.000	6.000	6.000	6.000
0751-00	Jeugd - werking dienst	30.000	30.000	30.000	30.000	30.000	30.000
0800-00	Gewoon basisonderwijs	69.000	69.000	69.000	69.000	69.000	69.000
0900-00	Sociale Dienst	6.000	6.000	6.000	6.000	6.000	6.000
0904-00	Activering van tewerkstelling	10.000	10.000	10.000	10.000	10.000	10.000
0930-00	Sociale huisvesting	23.000	23.000	23.000	23.000	23.000	23.000
0943-01	Kledijwinkel	1.000	1.000	1.000	1.000	1.000	1.000
0945-00	Kinderopvang	292.000	292.000	292.000	292.000	292.000	292.000
0946-00	Thuisbezorgde maaltijden	68.000	68.000	68.000	68.000	68.000	68.000
0948-01	Reguliere poetsdienst	30.000	30.000	30.000	30.000	30.000	30.000
0948-02	Poetsdienst via dienstencheques	511.000	511.000	511.000	511.000	511.000	511.000
0950-00	Ouderenwoningen	67.050	67.700	68.350	69.000	69.650	70.300
0951-00	Lokaal Dienstencentrum	0	0	0	45.000	45.000	45.000
0952-00	Assistentiewoningen	119.300	120.000	120.700	121.400	122.100	122.800
0959-00	Overige verrichtingen betreffende ouderen	250	250	250	250	250	250
0959-01	ANNAH	40.000	40.000	40.000	40.000	40.000	40.000
	Totaal	1.847.583	1.854.050	1.851.850	1.898.650	1.904.500	1.902.350

Meerjarenplan 2020-2025 'Anzegem morgen' – Toelichting kengetallen schema M2-grondslagen/assumpties
 Gemeente en OCMW Anzegem (0207.484.780)
 Rapporteringsperiode: 2020-2025

3.2 Klasse 73 : fiscale ontvangsten en boetes

73 Fiscale ontvangsten en boetes	2020	2021	2022	2023	2024	2025
Totaal in EUR	12.028.290	12.053.565	12.149.321	12.235.504	12.322.974	12.411.731
Evolutie in EUR		25.275	95.756	86.183	87.470	88.757
Evolutie in %		0,21%	0,79%	0,71%	0,71%	0,72%
Aandeel in de totale ontvangsten	54,63%	55,97%	55,92%	55,77%	55,57%	55,40%

Hierin zitten vervat :

- De aanvullende opcentiemen onroerende voorheffing
- De aanvullende personenbelasting
- De aanvullende belasting op motorrijtuigen
- Lokale belastingen (o.m. masten en pylonen, verspreiding ongeadresseerd drukwerk, leegstand, tweede verblijven, algemene belastingen op huishoudens/bedrijven,...)
- Verkoop huisvuilzakken, diftar,..
- GAS-boetes
-

De fiscale opbrengsten en boetes leveren in 2020 12.028.290 EUR op, in 2025 loopt dit op tot 12.411.731 EUR. Dit staat voor 55% à 56% van de totale exploitatieontvangsten.

Grondslagen en assumpties

De aanvullende opcentiemen op de onroerende voorheffing (1102) blijven gehandhaafd. Van de Vlaamse Belastingdienst ontvingen we op 16 oktober 2019 een raming voor 2020. Deze raming werd naar beneden toe gecorrigeerd op basis van jaarlijks terugkerende ontheffingen en het wegvallen van de opbrengst voor de site Escolys. Jaarlijks wordt een groei van 1% ingecalculeerd.

Het tarief voor de aanvullende personenbelasting blijft onveranderd op 8%.

Op 25 oktober 2019 ontvingen we van de FOD Financiën de raming voor dienstjaar 2020. Dit bedrag houdt rekening met het effect van de taxshift en dient als uitgangspunt voor de berekeningen voor de volgende dienstjaren. Via een tool, door het VVSG ter beschikking gesteld, worden de ramingen voor 2021 en 2022 berekend. Hierbij wordt een jaarlijkse groei van 0.75% voorzien en wordt de impact van de taxshift in rekening gebracht. Vanaf 2023 wordt een groeiritme van 0,75% aangenomen.

De raming voor de aanvullende verkeersbelasting gebeurt op basis van het bedrag ontvangen van de Vlaamse Belastingdienst, de opbrengst na verkoop van huisvuilzakken op basis van het budget 2020 van IMOG.

Het tarief voor de belasting op tweede verblijven wordt opgetrokken tot 1000 EUR per verblijf.

De tarieven voor belasting op leegstaande gebouwen worden naar beneden toe bijgesteld, maar er wordt een belasting op verwaarloosde gebouwen ingevoerd. De gezamenlijke jaarlijkse opbrengsten worden geschat op 50.000 EUR.

Het reglement op de verspreiding van ongeadresseerd drukwerk wordt lichtjes aangepast op basis van de eerste kwartaalontvangsten sedert de invoering in 2019.

Om te voldoen aan de voorwaarden voor het financieel evenwicht worden ook 2 algemene gemeente-belastingen ingevoerd : op huishoudens en op bedrijven.

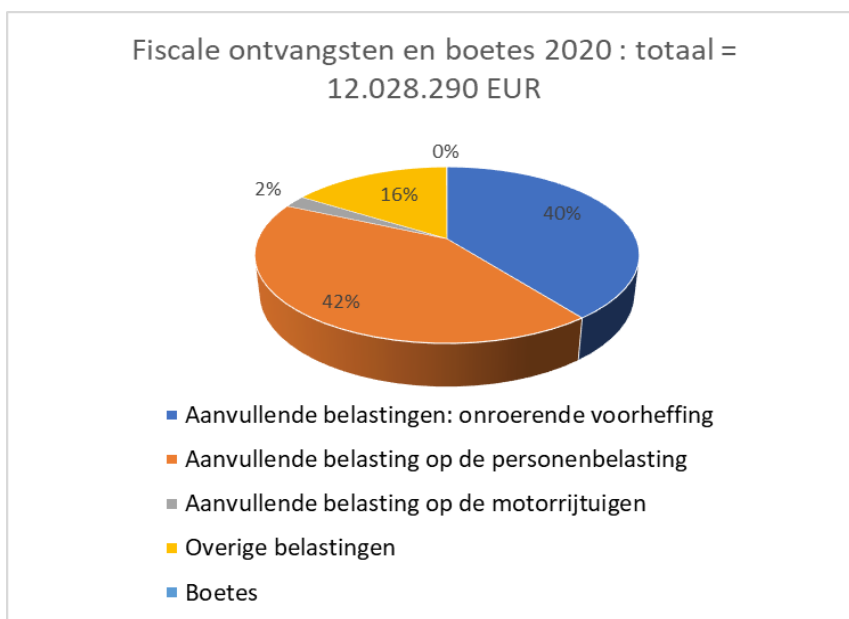
De algemene belasting op huishoudens differentieert op basis van de samenstelling. Zo wordt een onderscheid gemaakt in het tarief voor een gezin, een alleenstaande en een alleenstaande met kinderlast. Op basis van cijfers uit het bevolkingsregister wordt een jaarbedrag van 795.000 EUR voorzien.

Voor de algemene belasting op bedrijven wordt jaarlijks 166.000 EUR opgenomen. De basis voor deze raming zijn gegevens uit de Gemeentemonitor.

Een overzicht van de jaarpbrengsten per belastingsoort kan geconsulteerd worden in de documentatie bij dit meerjarenplan.

Onderstaande tabel en grafiek geven een overzicht van de samenstelling en het aandeel t.o.v. het totaal van de betreffende ontvangsten. Daaruit kan afgeleid worden dat de aanvullende belastingen 84% uitmaken van de totale fiscale opbrengsten.

Omschrijving	2020	2021	2022	2023	2024	2025
Aanvullende belastingen: onroerende voorheffing	4.760.000	4.807.600	4.856.000	4.904.000	4.953.000	5.003.000
Aanvullende belasting op de personenbelasting	5.076.040	5.043.715	5.091.071	5.129.254	5.167.724	5.206.481
Aanvullende belasting op de motorrijtuigen	269.000	269.000	269.000	269.000	269.000	269.000
Overige belastingen	1.917.250	1.927.250	1.927.250	1.927.250	1.927.250	1.927.250
Boetes	6.000	6.000	6.000	6.000	6.000	6.000
Totalen	12.028.290	12.053.565	12.149.321	12.235.504	12.322.974	12.411.731



3.3 Klasse 740 : werkingssubsidies

740 Werkingssubsidies	2020	2021	2022	2023	2024	2025
Totaal in EUR	6.715.745	6.931.995	7.174.656	7.404.681	7.547.071	7.694.398
Evolutie in EUR		216.250	242.661	230.025	142.390	147.327
Evolutie in %		3,22%	3,50%	3,21%	1,92%	1,95%
Aandeel in de totale ontvangsten	30,50%	32,19%	33,02%	33,75%	34,03%	34,35%

De werkingssubsidies vertegenwoordigen in 2020 een bedrag van 6.715.745 EUR en evolueren tot 7.694.398 EUR in 2025. Het aandeel in de totale exploitatieontvangsten bedraagt 30,5% in 2020 en loopt op tot 34,35% in 2025. De hoofdverklaringen hiervoor zijn de Vlaamse subsidies Gemeentefonds en Open Ruimte.

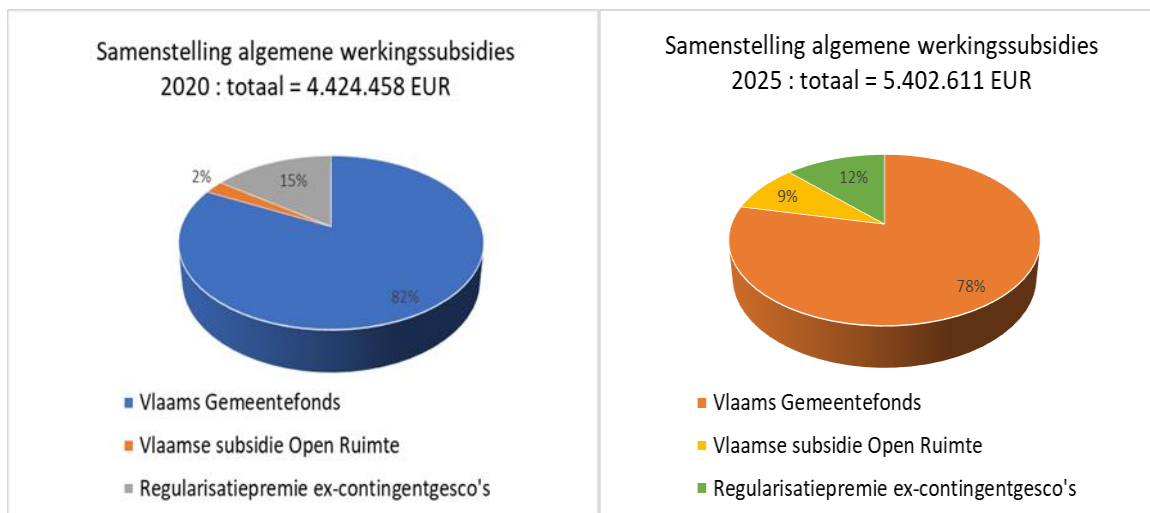
Deze klasse wordt opgedeeld in algemene en specifieke werkingssubsidies.

In onderstaande tabellen en grafieken leest u de absolute en de relatieve cijfers.

a. Algemene werkingssubsidies

Aard	2020	2021	2022	2023	2024	2025
Vlaams Gemeentefonds	3 643 767	3 755 052	3 870 229	3 989 433	4 112 806	4 240 556
Vlaamse subsidie Open Ruimte	108 846	225 311	349 795	457 616	473 633	490 210
Regularisatiepremie ex-contingentgesco's	671 845	671 845	671 845	671 845	671 845	671 845
Totaal algemene werkingssubsidies	4 424 458	4 652 208	4 891 869	5 118 894	5 258 284	5 402 611

De evolutie van het aandeel van elk onderdeel valt af te leiden uit de grafieken dienstjaren 2020 en 2025.



Grondslagen en assumpties

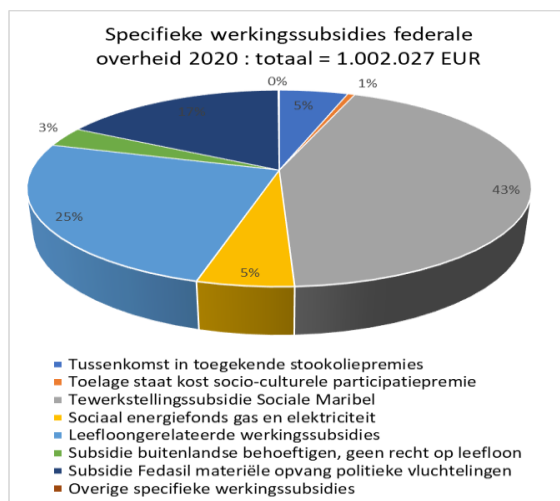
De geraamde subsidiebedragen 2020-2025 voor Open Ruimte en het Gemeentefonds werden gehaald uit de website van Lokaal Bestuur Vlaanderen.

b. Specifieke werkingssubsidies

Aard specifieke werkingssubsidie	2020	2021	2022	2023	2024	2025
Federale overheid	1 002 027	1 005 027	1 008 027	1 011 027	1 014 027	1 017 027
Vlaamse overheid	1 285 860	1 271 360	1 271 360	1 271 360	1 271 360	1 271 360
Andere entiteiten	3 400	3 400	3 400	3 400	3 400	3 400
Totaal specifieke werkingssubsidies	2 291 287	2 279 787	2 282 787	2 285 787	2 288 787	2 291 787

De specifieke werkingssubsidies van de federale overheid zijn vooral OCMW-gelinkt. Onderstaand vindt u de samenstelling met de daarbij horende jaarbedragen.

Aard	2020	2021	2022	2023	2024	2025
Tussenkomst in toegekende stookoliepremies	52 750	52 750	52 750	52 750	52 750	52 750
Toelage staat kost socio-culturele participatiepremie	5 500	5 500	5 500	5 500	5 500	5 500
Tewerkstellingssubsidie Sociale Maribel	434 665	437 665	440 665	443 665	446 665	449 665
Sociaal energiefonds gas en elektriciteit	52 350	52 350	52 350	52 350	52 350	52 350
Leefloongerelateerde werkingssubsidies	250 887	250 887	250 887	250 887	250 887	250 887
Subsidie buitenlandse behoeftigen, geen recht op leefloon	33 000	33 000	33 000	33 000	33 000	33 000
Subsidie Fedasil materiële opvang politieke vluchtelingen	172 000	172 000	172 000	172 000	172 000	172 000
Overige specifieke werkingssubsidies	875	875	875	875	875	875
Totaal specifieke werkingssubsidies van de federale overheid	1 002 027	1 005 027	1 008 027	1 011 027	1 014 027	1 017 027



Grondslagen en assumpties

De ramingen voor subsidies leefloon, steun aan politieke vluchtelingen en LOI zijn nagenoeg altijd gelinkt aan de corresponderende uitgave (zie hoger). De bedragen opgenomen voor de tewerkstellingssubsidie Sociale Maribel gebeurt op basis van de toegekende contingenten en de heersende tarieven.

Vanuit de Vlaamse overheid ontvangt Anzegem in 2020 voor 1.285.860 EUR aan specifieke werkingsubsidies. De verdeling vindt u hieronder.

Aard	2020	2021	2022	2023	2024	2025
Personeel - o.m. VIA	20 000	20 000	20 000	20 000	20 000	20 000
Inspannings- en compensatievergoeding tijdelijke werkervaring	21 360	21 360	21 360	21 360	21 360	21 360
Buitenschoolse kinderopvang	268 000	268 000	268 000	268 000	268 000	268 000
Internationale solidariteit	15 000	0	0	0	0	0
Wedden en werking gemeentelijk onderwijs	943 000	943 000	943 000	943 000	943 000	943 000
Bibliotheek	1 500	1 500	1 500	1 500	1 500	1 500
Milieu	17 000	17 500	17 500	17 500	17 500	17 500
Totaal specifieke werkingsubsidies van de Vlaamse overheid	1 285 860	1 271 360	1 271 360	1 271 360	1 271 360	1 271 360

Grondslagen en assumpties

De ramingen gebeurden op basis van de huidig beschikbare gegevens.

Van andere entiteiten ontvangt het OCMW van Eandis jaarlijks geraamd 3.000 EUR aan vergoeding oplaadterminals budgetmeters.

3.4 Klasse 748 : Recuperatie individuele hulpverlening.

748 Recuperatie individuele hulpverlening	2020	2021	2022	2023	2024	2025
Totaal in EUR	26 000	26 000	26 000	26 000	26 000	26 000
Evolutie in EUR		0	0	0	0	0
Evolutie in %		0,00%	0,00%	0,00%	0,00%	0,00%
Aandeel in de totale ontvangsten	0,12%	0,12%	0,12%	0,12%	0,12%	0,12%

Deze ontvangsten betreffen de recuperatie van kosten bij de cliënten van de Sociale Dienst OCMW :

- Recuperatie steun in speciën
- Recuperatie steun in natura
- Recuperatie tussenkomst in de huurlasten
- Recuperatie tussenkomst in de rusthuiskosten

Grondslagen en assumpties

Op basis van historische cijfers en de ingeschatte corresponderende kosten, wordt er jaarlijks 26.000 EUR voorzien.

3.5 Klasse 744-745 : Andere operationele ontvangsten

744-745 Andere operationele ontvangsten	2020	2021	2022	2023	2024	2025
Totaal in EUR	992 120	262 475	212 870	63 250	63 655	64 085
Evolutie in EUR		-729 645	-49 605	-149 620	405	430
Evolutie in %		-73,54%	-18,90%	-70,29%	0,64%	0,68%
Aandeel in de totale ontvangsten	4,51%	1,22%	0,98%	0,29%	0,29%	0,29%

Deze rubriek omvat :

- Werknemersbijdrage in de maaltijdcheques
- Ontvangen schadevergoedingen, vergoeding arbeidsongevallen
- Pensioeninhouding op bezoldiging uitvoerende mandatarissen

De andere operationele ontvangsten bedragen in 2020 992.120 EUR (aandeel totaal = 4,51%) en lopen in 2025 terug tot 64.085 EUR (0,29%). Zowel in 2020, 2021 als 2022 speelt de BTW-recuperatie als schadevergoeding na de brand in de Sint-Janskerk een hoofdrol. In 2020 valt ook de recuperatie van een deel van het voorschot (195.000 EUR) voor de organisatie van het Belgisch Kampioenschap wielrennen te noteren.

Grondslagen en assumpties

De BTW-recuperatie is gelinkt aan de corresponderende investeringen aan de Sint-Janskerk en de nieuw in te richten site Escolys. De recuperatie van de kosten van het BK wielrennen gebeurt volgens overeenkomst dd 31 oktober 2017 tussen het gemeentebestuur Anzegem, vzw Koninklijke Wielclub Yvegem Sportief en ANZEGEM CYCLING BK 2017-2020 VZW.

3.6 Klasse 75 : Financiële opbrengsten

75 Financiële ontvangsten	2020	2021	2022	2023	2024	2025
Totaal in EUR	407 799	407 799	310 808	310 808	310 808	303 907
Evolutie in EUR		0	-96 991	0	0	-6 901
Evolutie in %		0,00%	-23,78%	0,00%	0,00%	-2,22%
Aandeel in de totale ontvangsten	1,85%	1,89%	1,43%	1,42%	1,40%	1,36%

In deze klasse worden de opbrengsten uit de financiële vaste activa en de vlottende activa opgenomen.

De financiële opbrengsten vertegenwoordigen in 2020 een bedrag van 407.799 EUR (aandeel = 1,85%) en dalen tot 303.907 EUR in 2025. De dalingen worden verklaard door het lager elektriciteitsdividend van Fluvius. Dit is o.m. het gevolg na overdracht van de openbare verlichting.

Grondslagen en assumpties

De raming van de energiedividenden gebeurde op basis van de simulaties ontvangen van Fluvius.

Meerjarenplan 2020-2025 'Anzegem morgen' – Toelichting kengetallen schema M2-grondslagen/assumpties
Gemeente en OCMW Anzegem (0207.484.780)
Rapporteringsperiode: 2020-2025

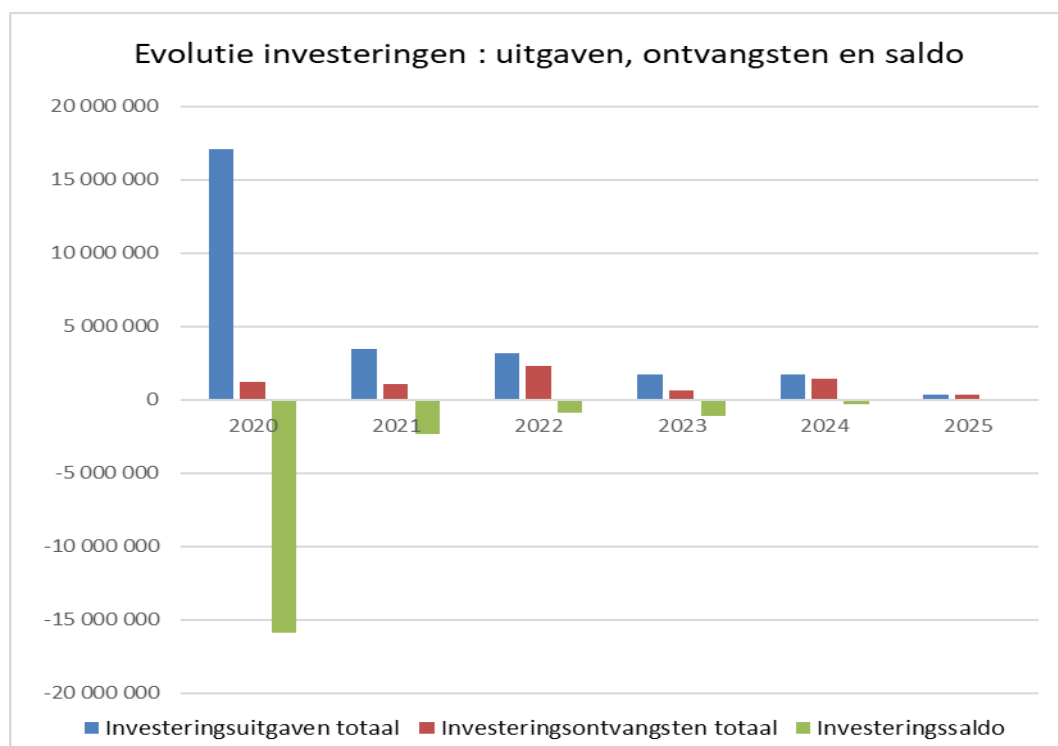
INVESTERINGEN

1. Evolutie van het investeringsaldo

Het investeringsaldo is het verschil tussen de investeringsontvangsten en de investeringsuitgaven. In tegenstelling tot de exploitatiebewegingen kunnen investeringen naar een volgend dienstjaar overgedragen worden.

Uit onderstaande tabel en grafiek kunnen per aard en per totaal de evoluties van de uitgaven, de ontvangsten en het saldo afgeleid worden. U zal merken dat de klemtoon van de investeringsuitgaven in 2020 ligt. Niet onlogisch gezien de aankoop en verbouwing van de site Escolys en de renovatie van de Sint-Janskerk hier ingepland zijn. In het begin van de legislatuur temperen de te ontvangen investeringssubsidies voor de bouw van het zwembad en de uitkijktoren Meuleberg Tiegem het saldo. De verkoop van de materiële vaste activa (gebouwen) situeert zich meer in het midden en op het einde van de legislatuur.

EVOLUTIE INVESTERINGEN						
Klasse	2020	2021	2022	2023	2024	2025
Investeringsuitgaven totaal	17 093 224	3 444 574	3 147 784	1 706 784	1 716 599	319 599
Investeringsontvangsten totaal	1 194 377	1 079 166	2 279 166	604 166	1 404 166	304 166
Investeringsaldo	-15 898 847	-2 365 408	-868 618	-1 102 618	-312 433	-15 433



2. Samenstelling van de investeringsuitgaven



2.1 Investering in financiële vaste activa.

Nihil.

2.2 Investering in materiële vaste activa.

Klasse	2020	2021	2022	2023	2024	2025
Investeringen in materiële vaste activa	16 539 650	3 200 000	2 900 000	1 459 000	1 464 000	117 000
Aandeel in de totale investeringsuitgaven	97%	93%	92%	85%	85%	37%

De materiële vaste activa bevatten de posten :

- Terreinen en gebouwen
- Wegen en andere infrastructuur
- Roerende goederen

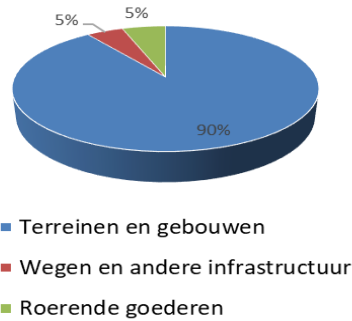
Over de totale legislatuur is er 25.679.650 EUR krediet voorzien. Uit bovenstaande grafiek kan afgeleid worden dat het zwaartepunt in 2020 ligt. De hoofdrollen hiervoor zijn weggelegd voor de projecten site Escolys, Sint-Janskerk en het Sint-Arnolduspark. Los van een aantal individuele projecten, werd er stevast over gewaakt voldoende budget te voorzien voor terugkerende investeringsuitgaven : onderhoud en herstel voet- en fietspaden, beton- en asfaltwegen, de uitbouw van een zacht wegennet, onderhoud en herstel gebouwen, sportinfrastructuur, begraafplaatsen, aanpassingswerken aan kerken, aanschaf en/of vervanging rollende materieel, ICT-uitrusting, meubilair.....

Een detaillijst van alle voorgenomen investeringsbewegingen, gerangschikt per actie, beleidsitem en algemene rekening, kan geconsulteerd worden in de documentatie bij het meerjarenplan.

Onderstaand nog een weergave van de samenstelling en de evolutie van de uitgaven materiële vaste activa.

Post	2020	2021	2022	2023	2024	2025
Terreinen en gebouwen	14 874 650	2 050 500	2 493 500	937 500	937 500	42 500
Wegen en andere infrastructuur	762 500	955 000	255 000	285 000	405 000	30 000
Roerende goederen	902 500	194 500	151 500	236 500	121 500	44 500

**Uitgaven materiële vaste activa 2020 :
totaal = 16.539.650 EUR**



Grondslagen en assumpties

Een groot deel van de ramingen zijn gebaseerd op cijfers voortvloeiend uit beslissingen, ontwerpakten of lopende/bestaande bestekken. Voor vooral de herhalingsopdrachten werden historische cijfers gehanteerd.

2.3 Investering in immateriële vaste activa.

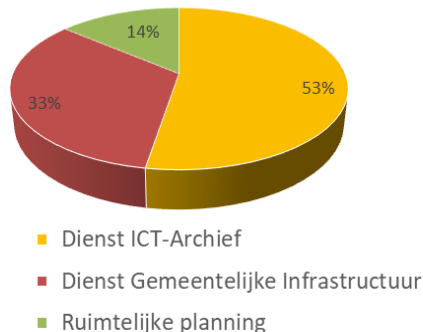
Klasse	2020	2021	2022	2023	2024	2025
Investeringen in immateriële vaste activa	359 000	50 000	50 000	50 000	50 000	0
Aandeel in de totale investeringsuitgaven	2%	1%	2%	3%	3%	0%

De immateriële vaste activa omvatten :

- Diverse software
- Plannen en studies

In 2020 bedragen de investeringsuitgaven in software, plannen en studies 359.000 EUR, of 2% aandeel in de totale uitgaven. Vanaf 2021 wordt verondersteld dat het beschikbaar krediet voor studies en software overgedragen wordt, enkel voor de opmaak van RUP's wordt t.e.m. 2024 jaarlijks blijvend 50.000 EUR voorzien. Onderstaande taartgrafiek geeft het aandeel van elke dienst in 2020 weer.

**Samenstelling uitgaven immateriële vaste
activa 2020 : totaal = 359.000 EUR**



Grondslagen en assumpties

Voor ICT-Archief en de dienst Gemeentelijke infrastructuur zijn de opgenomen bedragen nagenoeg volledig op basis van offertes gestoeld. De kredietvoorziening voor opmaak RUP's op basis van historische cijfers en inschatting potentiële evoluties.

2.4 Toegestane investeringssubsidies

Klasse	2020	2021	2022	2023	2024	2025
Toegestane investeringssubsidies	194 574	194 574	197 784	197 784	202 599	202 599
Aandeel in de totale investeringsuitgaven	1%	6%	6%	12%	12%	63%

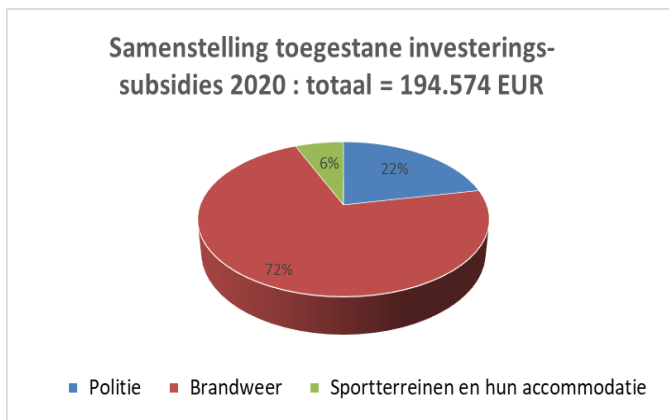
Er worden investeringssubsidies toegekend aan :

- Politiezone Mira
- Hulpverleningszone Fluvia
- SV Anzegem (kunstgrasveld)

In 2020 maken de toegestane investeringssubsidies met 194.574 EUR 1% uit van de totale investeringsuitgaven. In 2025 loopt dit op tot 202.599 EUR. Het aandeel stijgt geweldig tot 63%. De oorzaak is dat de subsidies recurrent zijn, terwijl bij de investeringen in (im)materiële vaste activa rekening gehouden wordt met de overdraagbaarheid.

Onderstaande tabel en grafiek geven de onderlinge verhoudingen weer.

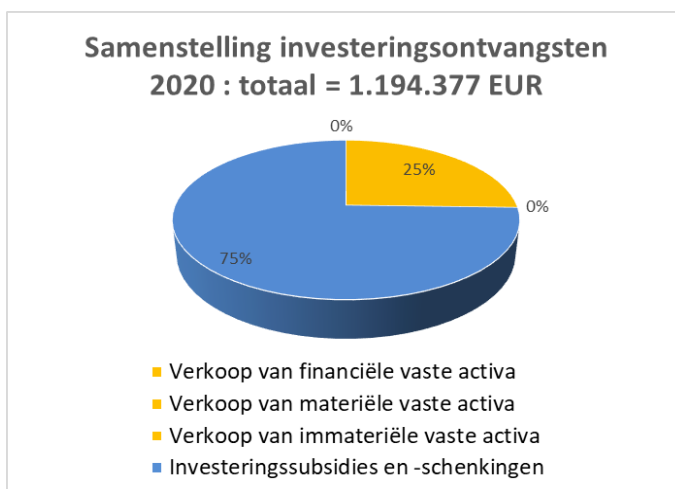
Post	2020	2021	2022	2023	2024	2025
Politie	42 439	42 439	42 439	42 439	42 439	42 439
Brandweer	139 635	139 635	142 845	142 845	147 660	147 660
Sportterreinen en hun accommodatie	12 500	12 500	12 500	12 500	12 500	12 500



Grondslagen en assumpties

De bedragen voor gemeente Anzegem opgenomen in de goedgekeurde meerjarenplannen van de politie- en hulpverleningszone worden in ons meerjarenplan overgenomen.

3. Samenstelling van de investeringsontvangsten



3.1 Verkoop van financiële vaste activa

Nihil

3.2 Verkoop van materiële vaste activa

Klasse	2020	2021	2022	2023	2024	2025
Verkoop van materiële vaste activa	304 166	929 166	2 279 166	604 166	1 404 166	304 166
Aandeel in de totale investeringsontvangsten	25%	86%	100%	100%	100%	100%

De verkoop van materiële vaste activa betreft enkel de verkoop van gebouwen. In 2020 maken die 25% deel uit van de totale investeringsontvangsten, in 2021 86% en vanaf 2022 100%.

Het betreft o.m. de in de tijd gespreide verkoop van de nieuwe brandweerkazerne aan Fluvia en tal van gemeentelijke en OCMW-gebouwen. De verkoop van die laatste moeten in het licht van de centralisatie van de diensten op de site Escolys gezien worden.

De detaillijst vindt u terug in de documentatie bij het meerjarenplan onder 'Daden van beschikking' of in de totale opsommingslijst van de geplande investeringen.

Grondslagen en assumpties

Wat de nieuwe brandweerkazerne Anzegem-Deerlijk betreft, werden het aankoopbedrag en de spreiding van betaling beslist op de zoneraad van Fluvia op 28 juni 2019. De inschatting van de te ontvangen verkoopbedragen gemeente- en OCMW-gebouwen gebeurde met ondersteuning van de dienst Patrimonium en wordt, naargelang de noodwendigheid, bevestigd door een erkend schatter. Hierbij werd steeds het voorzichtigheidsbeginsel in acht genomen.

3.3 Verkoop van immateriële vaste activa

Nihil.

3.4 Investeringsubsidies en – schenkingen.

Klasse	2020	2021	2022	2023	2024	2025
Investeringsubsidies en -schenkingen	890 211	150 000	0	0	0	0
Aandeel in de totale investeringsontvangsten	75%	14%	0%	0%	0%	0%

Hier spreken we vooral over subsidies die betrekking hebben op :

- Studiekosten voor de aanleg van een fietspad tussen Anzegem en Kaster
- Erosiebestrijding
- Zwembad
- Toerisme (Uitkijkplatformen Meuleberg en Kleine Kluis, autocamperplaats)
- Milieu (bosuitbreiding, ecologisch park Vichte)
- Sporthal (relighting sporthal Torrebos)

De verdeling vindt u onderstaand terug :

Post	2020	2021	2022	2023	2024	2025
Studiekosten fietspaden tussen Anzegem en Kaster	95 000					
Milieu - bosuitbreiding en ecologisch park Vichte	140 485					
Erosiebestrijding	27 000					
Toerisme - uitkijkplatformen en autocamperplaats	24 546	150 000				
Zwembad	568 750					
Sporthallen - relighting	34 430					

Grondslagen en assumpties

De opgenomen bedragen worden onderschreven door subsidietoezeggingen van de Vlaamse overheid, de provincie West-Vlaanderen of Westtoer.

Wat betreft de subsidie voor het zwembad bevestigde op 6 juli 2018 de Vlaamse regering via schrijven gericht aan TMVW OV de selectie na projectoproep 2018 i.k.v. het decreet houdende de ondersteuning van bovenlokale sportinfrastructuur. Anzegem en Deerlijk ontvangen een éénmalige investeringssubsidie van 1.137.500 EUR, waarvan de helft voor Anzegem.

Voor de relighting sporthal Torrebos wordt verwezen naar de, op 29 maart 2018, ondertekende samenwerkingsovereenkomst lokaal project klimaat tussen gemeente Anzegem en de provincie West-Vlaanderen. De provincie komt via 'Toeristische impulsen' ook tussen in de autocamperplaats.

De projecten uitkijktoren Meuleberg Tiegem en uitkijkplatform Kleine Kluis Gijzelbrechtegem worden via het programma HORIZON 2025 door Westtoer gesponsord. Zie schrijven 8 januari 2018 en gemeenteraadsbeslissing dd 25 april 2018.

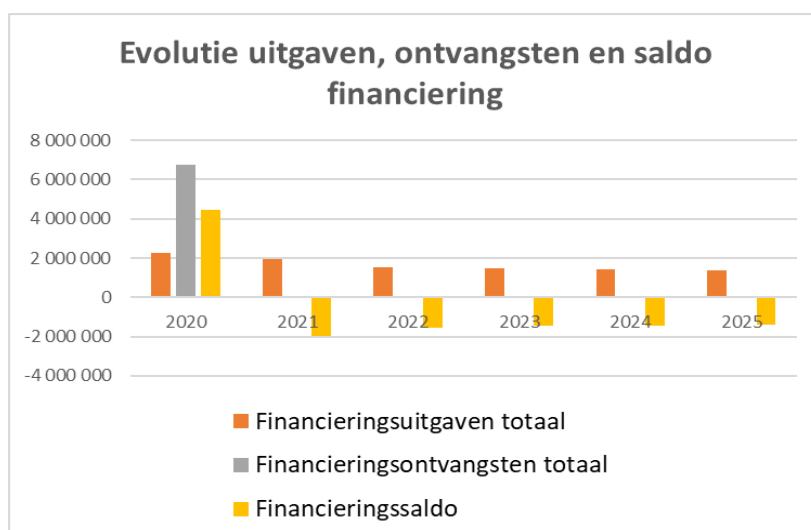
FINANCIERING

1. Evolutie van het financieringssaldo

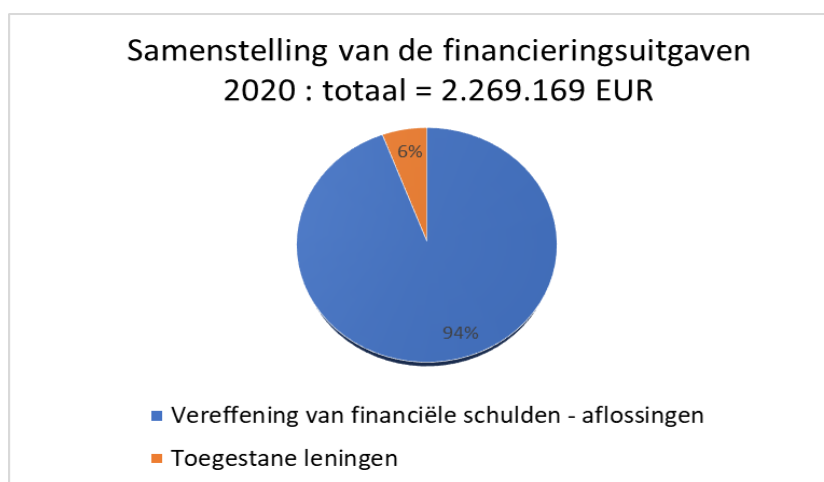
Het financieringssaldo is het verschil tussen de financieringsontvangsten en de financieringsuitgaven.

Uit onderstaande tabel en grafiek is zichtbaar dat in 2020 de op te nemen lening een positieve impact heeft op het financieringssaldo en dat vanaf 2021 het saldo wel negatief is, maar jaar na jaar positiever wordt.

EVOLUTIE FINANCIERING						
Klasse	2020	2021	2022	2023	2024	2025
Vereffening van financiële schulden - aflossingen	2 139 169	1 959 354	1 529 044	1 464 333	1 420 996	1 366 658
Toegestane leningen	130 000					
Financieringsuitgaven totaal	2 269 169	1 959 354	1 529 044	1 464 333	1 420 996	1 366 658
Aangaan van financiële schulden - opname lening	6 750 000	0	0	0	0	0
Financieringsontvangsten totaal	6 750 000	0	0	0	0	0
Financieringssaldo	4 480 831	-1 959 354	-1 529 044	-1 464 333	-1 420 996	-1 366 658



2. Samenstelling van financieringsuitgaven



2.1 Vereffening van financiële schulden

Klasse	2020	2021	2022	2023	2024	2025
Vereffening van financiële schulden - aflossingen	2 139 169	1 959 354	1 529 044	1 464 333	1 420 996	1 366 658
Evolutie in EUR		-179 815	-430 310	-64 711	-43 337	-54 338
Evolutie in %		-8%	-22%	-4%	-3%	-4%
Aandeel in de totale financieringskosten	94%	100%	100%	100%	100%	100%

In deze rubriek worden de kapitaalsaflossingen van lopende en nieuwe leningen opgenomen. De sterke daling in 2022 wordt verklaard door het wegvallen van een aantal leningen. In 2020 beslaan de aflossingen 94% van de financieringsuitgaven, vanaf 2021 100%.

Grondslagen en assumpties

De kapitaalsaflossingen van bestaande leningen werden opgenomen op basis van de budgetvooruitzichten van de financiële instellingen. De aflossingen voor de nieuw op te nemen lening van 6.750.000 EUR op 20 jaar werden gesimuleerd tegen een vaste rentevoet van 1,5%.

2.2 Toegestane leningen

Klasse	2020	2021	2022	2023	2024	2025
Toegestane leningen	130 000	0				
Evolutie in EUR		-130 000				
Evolutie in %		-100%				
Aandeel in de totale financieringskosten	6%	0%	0%	0%	0%	0%

Onder toegestane leningen worden de uitgaven voor de bouw van het zwembad Anzegem – Deerlijk opgenomen. Die worden betaald aan Farys. Het project is al lopend en bovenop het gereserveerde krediet van 3,1 mio EUR wordt in 2020 130.000 EUR bijkomend voorzien.

Grondslagen en assumpties

De toename wordt verantwoord door meerwerken.

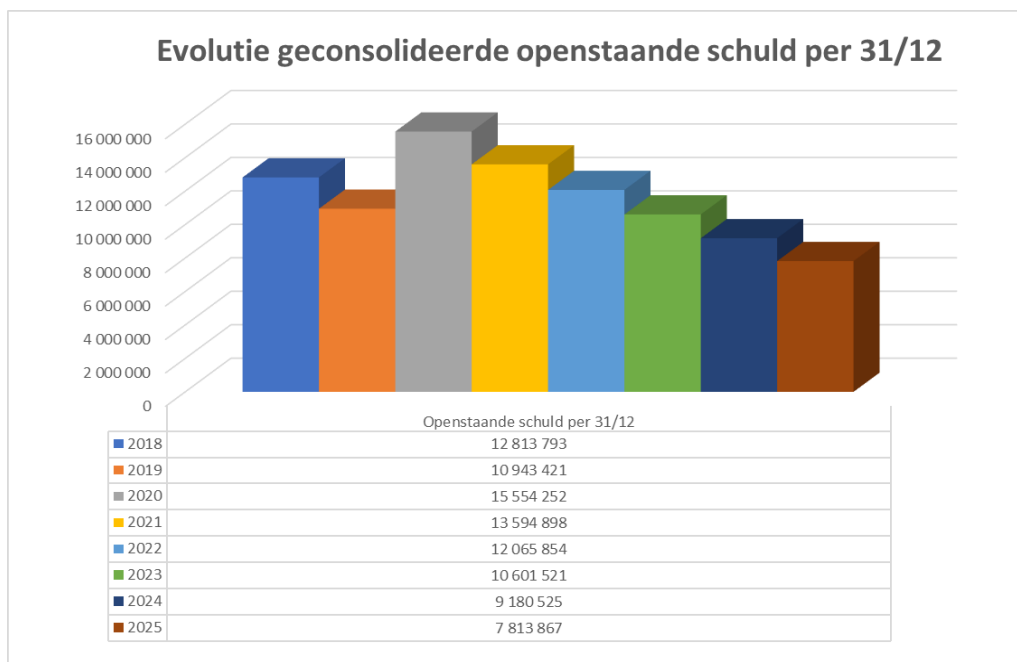
3. Samenstelling van financieringsontvangsten

Klasse	2020	2021	2022	2023	2024	2025
Aangaan van financiële schulden - opname lening	6 750 000	0	0	0	0	0

Om te voldoen aan de voorwaarden van het financieel evenwicht dient een lening opgenomen te worden. Dit gebeurt in 2020 voor een bedrag van 6.750.000 EUR.

4. Evolutie van de openstaande schuld

Hieronder wordt de evolutie van de geconsolideerde schulden gemeente en OCMW weergegeven. Zoals u kan zien is de openstaande schuld op 31/12/2025, ondanks de opname van de lening in 2020, verder afgebouwd t.o.v. referentiedatum 31/12/2019.



GECUMULEERD BUDGETTAIR RESULTAAT VORIG BOEKJAAR

Om eind 2025 een zo realistisch mogelijk beeld van de financiële situatie van het eengemaakte bestuur te krijgen moeten vanaf de start de meest recente gecumuleerde budgettaire resultaten dienstjaar 2019 van zowel gemeente als OCMW in rekening gebracht worden.

Op basis van budgetwijziging 1/2019 van de gemeente (8.614.350,98 EUR) en budgetwijziging 2/2019 van het OCMW (991.795,21 EUR), wordt in schema M2 : 'Staat van het financieel evenwicht' onder Gecumuleerd budgettair resultaat vorig boekjaar in dienstjaar 2020 9.606.146,19 EUR opgenomen.

ONBESCHIKBARE GELDEN

De onbeschikbare gelden zijn geldmiddelen waarover het bestuur tijdens de duur van het boekjaar niet kan beschikken. Het zijn budgettaire middelen die in het bestuur aanwezig zijn en die zijn opgenomen in het gecumuleerd budgettair resultaat, maar die omwille van regelgeving of verplichtingen budgettair niet gebruikt kunnen worden in de loop van het volgende boekjaar.


Het begrip 'onbeschikbare gelden' dekt niet dezelfde lading als het vroegere begrip 'bestemde gelden'. Onbeschikbare gelden zijn enger gedefinieerd dan de bestemde gelden, om te vermijden dat besturen leningen moeten inschrijven om een financieel evenwicht te kunnen aantonen, terwijl ze eigenlijk over voldoende middelen beschikken. De geldmiddelen die de raad in het meerjarenplan en/of de jaarrekening wil reserveren voor een specifieke bestemming in de volgende boekjaren zijn geen onbeschikbare gelden. Voor Anzegem is het item 'Onbeschikbare gelden' niet aan de orde.

STAAT FINANCIËEL EVENWICHT – SCHEMA M2

Zoals in het begin aangegeven, wordt met bovenstaande elementen de staat van het financieel evenwicht gevormd. Daarin bepalen het 'Beschikbaar budgettair resultaat' en de 'Autofinancieringsmarge' of er aan de gestelde voorwaarden voldaan wordt. De 'Gecorrigeerde autofinancieringsmarge' (indicatief) geeft aan of er al dan niet creatief omgesprongen werd met het aangaan van kredieten.

Uit onderstaand schema M2 kan vastgesteld wordt dat Anzegem voldoet aan de 3 voorwaarden :

- 1) het geraamde beschikbaar budgettair resultaat is per boekjaar groter dan of gelijk aan nul
- 2) de geraamde autofinancieringsmarge van het laatste boekjaar van de periode van het meerjarenplan, is groter dan of gelijk aan nul.
- 3) De gecorrigeerde autofinancieringsmarge is elk jaar groter dan de autofinancieringsmarge.

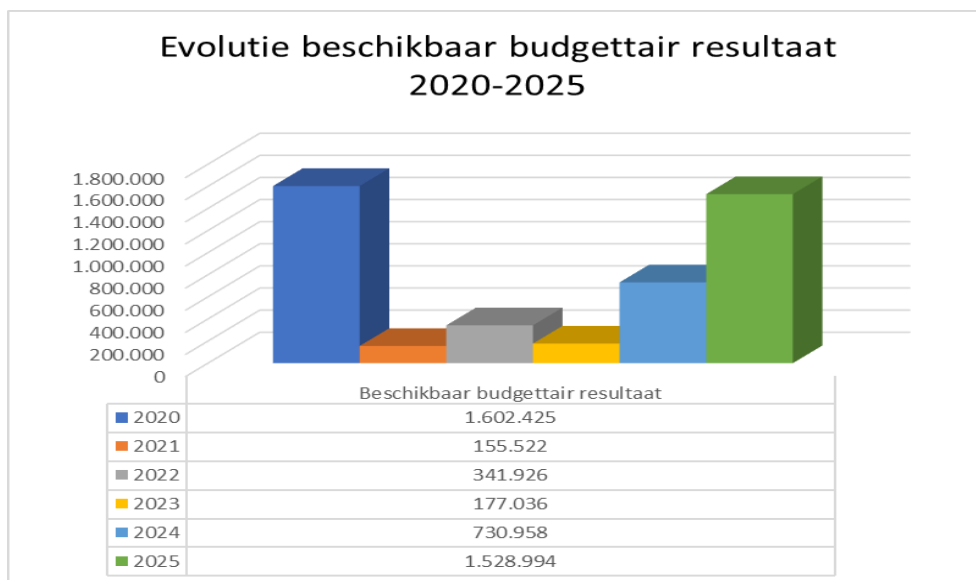
 M2: Staat van het financieel evenwicht Planingsrapport: Meerjarenplan 2020 - 2025 (BP2020_2025-0) 2020 - 2025 Ontwerp in opmaak op datum: 30/10/2019 Gemeente en OCMW Anzegem (0207.484.780) Algemeen directeur: Sonja Nuytens De Vierschaar 1 - 8570 Anzegem Financieel directeur: Steven Cuvelier						
Budgettair resultaat	2020	2021	2022	2023	2024	2025
I. Exploitatiesaldo	3.414.295,30	2.877.858,30	2.584.066,30	2.402.061,30	2.287.350,30	2.180.127,30
a. Ontvangsten	22.017.537,30	21.535.884,30	21.725.505,30	21.938.893,30	22.175.008,30	22.402.471,30
b. Uitgaven	18.603.242,00	18.658.026,00	19.141.439,00	19.536.832,00	19.887.658,00	20.222.344,00
II. Investeringsaldo	-15.898.847,00	-2.365.408,00	-868.618,00	-1.102.618,00	-312.433,00	-15.433,00
a. Ontvangsten	1.194.377,00	1.079.166,00	2.279.166,00	604.166,00	1.404.166,00	304.166,00
b. Uitgaven	17.093.224,00	3.444.574,00	3.147.784,00	1.706.784,00	1.786.599,00	319.599,00
III. Saldo exploitatie en investeringen	-12.484.551,70	512.450,30	1.715.448,30	1.299.443,30	1.974.917,30	2.164.694,30
IV. Financieringsaldo	4.480.831,00	-1.959.354,00	-1.529.044,00	-1.464.333,00	-1.420.996,00	-1.366.658,00
a. Ontvangsten	6.750.000,00	0,00	0,00	0,00	0,00	0,00
b. Uitgaven	2.269.169,00	1.959.354,00	1.529.044,00	1.464.333,00	1.420.996,00	1.366.658,00
V. Budgettair resultaat van het boekjaar	-8.003.720,70	-1.446.903,70	186.404,30	-164.889,70	553.921,30	798.036,30
VI. Gecumuleerd budgettair resultaat vorig boekjaar	9.606.146,19	1.602.425,49	155.521,79	341.926,09	177.036,39	730.957,69
a. Op basis van meerjarenplan vorig boekjaar	9.606.146,19	1.602.425,49	155.521,79	341.926,09	177.036,39	730.957,69
VII. Gecumuleerd budgettair resultaat	1.602.425,49	155.521,79	341.926,09	177.036,39	730.957,69	1.528.993,99
VIII. Onbeschikbare gelden	0,00	0,00	0,00	0,00	0,00	0,00
IX. Beschikbaar budgettair resultaat	1.602.425,49	155.521,79	341.926,09	177.036,39	730.957,69	1.528.993,99
Autofinancieringsmarge	2020	2021	2022	2023	2024	2025
I. Exploitatiesaldo	3.414.295,30	2.877.858,30	2.584.066,30	2.402.061,30	2.287.350,30	2.180.127,30
II. Netto periodieke aflossingen	2.139.169,00	1.959.354,00	1.529.044,00	1.464.333,00	1.420.996,00	1.366.658,00
a. Periodieke aflossingen conform de verbintenissen	2.139.169,00	1.959.354,00	1.529.044,00	1.464.333,00	1.420.996,00	1.366.658,00
IV. Autofinancieringsmarge	1.275.126,30	918.504,30	1.055.022,30	937.728,30	866.354,30	813.469,30
Gecorrigeerde Autofinancieringsmarge	2020	2021	2022	2023	2024	2025
I. Autofinancieringsmarge	1.275.126,30	918.504,30	1.055.022,30	937.728,30	866.354,30	813.469,30
II. Correctie op de periodieke aflossingen	1.263.695,29	715.013,84	441.452,16	499.064,68	572.874,32	632.216,00
a. Periodieke aflossingen conform de verbintenissen	2.139.169,00	1.959.354,00	1.529.044,00	1.464.333,00	1.420.996,00	1.366.658,00
b. Gecorrigeerde aflossingen o.b.v. de financiële schulden	875.473,71	1.244.340,16	1.087.591,84	965.268,32	848.121,68	734.442,00
III. Gecorrigeerde autofinancieringsmarge	2.538.821,59	1.633.518,14	1.496.474,30	1.436.792,98	1.439.228,62	1.445.685,30
Geconsolideerd financieel evenwicht	2020	2021	2022	2023	2024	2025
I. Beschikbaar budgettair resultaat						
- Gemeente en OCMW	1.602.425,49	155.521,79	341.926,09	177.036,39	730.957,69	1.528.993,99
Totaal beschikbaar budgettair resultaat	1.602.425,49	155.521,79	341.926,09	177.036,39	730.957,69	1.528.993,99
II. Autofinancieringsmarge						
- Gemeente en OCMW	1.275.126,30	918.504,30	1.055.022,30	937.728,30	866.354,30	813.469,30
Totale Autofinancieringsmarge	1.275.126,30	918.504,30	1.055.022,30	937.728,30	866.354,30	813.469,30
III. Gecorrigeerde autofinancieringsmarge						
- Gemeente en OCMW	2.538.821,59	1.633.518,14	1.496.474,46	1.436.792,98	1.439.228,62	1.445.685,30
Totale gecorrigeerde autofinancieringsmarge	2.538.821,59	1.633.518,14	1.496.474,46	1.436.792,98	1.439.228,62	1.445.685,30

Meerjarenplan 2020-2025 'Anzegem morgen' – Toelichting kengetallen schema M2-grondslagen/assumpties
 Gemeente en OCMW Anzegem (0207.484.780)
 Rapportingsperiode: 2020-2025

Budgettair beschikbaar resultaat

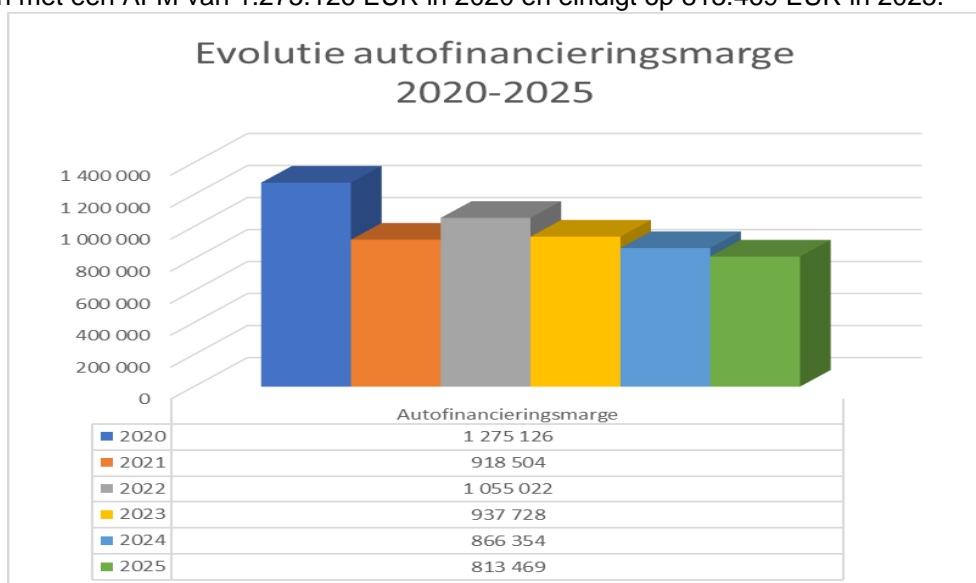
Het budgettair beschikbaar resultaat bepaalt het toestandsevenwicht van de lokale financiën. Het houdt rekening met alle ontvangsten en uitgaven van het betreffende budgetjaar, evenals met het gecumuleerd budgettair resultaat voorgaande jaren.

Rekening houdend met budgetwijziging 1/2019 van de gemeente en budgetwijziging 2/2019 van het OCMW bedraagt het beschikbaar budgettair resultaat in 2020 1.602.425 EUR. Tegen 2025 fluctueert dit naar 1.528.994 EUR.



Autofinancieringsmarge

De autofinancieringsmarge (AFM) wordt verkregen door van het exploitatieresultaat de kapitaalsaflossingen in mindering te brengen. Is dit resultaat positief dan is het bestuur in staat om op structurele wijze de lopende leninglasten te dragen en biedt het ruimte om nieuwe investeringsuitgaven (deels) te financieren zonder bijkomende lening, of beschikt ze over mogelijkheden om nieuwe leningen aan te gaan. Dit meerjarenplan vangt aan met een AFM van 1.275.126 EUR in 2020 en eindigt op 813.469 EUR in 2025.



Verwijzing naar de plaats waar de bijkomende documentatie van het meerjarenplan 2020-2025 beschikbaar is

De bijkomende documentatie bij het meerjarenplan 2020-2025 is beschikbaar voor:

- Raadsleden: bijgevoegd bij de papieren versie van het meerjarenplan 'Anzegem morgen' alsook bijgevoegd in de digitale toepassing 'Echo E-notulen' waar het meerjarenplan en de documentatie kunnen geraadpleegd worden.
- Derden: op de gemeentelijke webpagina via www.anzegem.be/meerjarenplan2020-2025

Artikel 4 van het ministerieel besluit van 26 juni 2018 omschrijft welke elementen in de documentatie minstens moeten opgenomen worden:

- De omgevingsanalyse;
- Het overzicht van alle beleidsdoelstellingen die in het meerjarenplan zijn opgenomen, met de bijhorende actieplannen en acties, telkens met de bijhorende ramingen van ontvangsten en uitgaven;
- Een overzicht per boekjaar, van de toegestane werkings- en investeringssubsidies;
- Per beleidsdomein, het overzicht van de beleidsvelden die er deel van uitmaken;
- Een overzicht van de verbonden entiteiten, waarmee alle entiteiten worden bedoeld waarover het bestuur de wettelijk, statutaire of feitelijke verplichting heeft om rechtstreeks of onrechtstreeks tussen te komen in verliezen of tekorten;
- Een overzicht van de personeelsinzet;
- Een overzicht van de jaarlijkse opbrengst van elke door het bestuur geheven belastingsoort.

In Anzegem worden volgende elementen ook nog opgenomen in de documentatie:

- Het schematisch overzicht van de beleidsdoelstellingen, actieplannen en acties met de volledige omschrijving;
- Het overzicht van de daden van beschikking patrimonium gemeente en OCMW;
- Het overzicht van de jaarbudgetrekeningen exploitatie gesorteerd per actie, beleidsitem en algemene rekening;
- Het overzicht van de jaarbudgetrekeningen investeringsuitgaven gesorteerd per actie, beleidsitem en algemene rekening;
- Het overzicht van de jaarbudgetrekeningen investeringsontvangsten gesorteerd per actie, beleidsitem en algemene rekening;
- Het overzicht van de gedelegeerde overheidsopdrachten gemeente en OCMW.